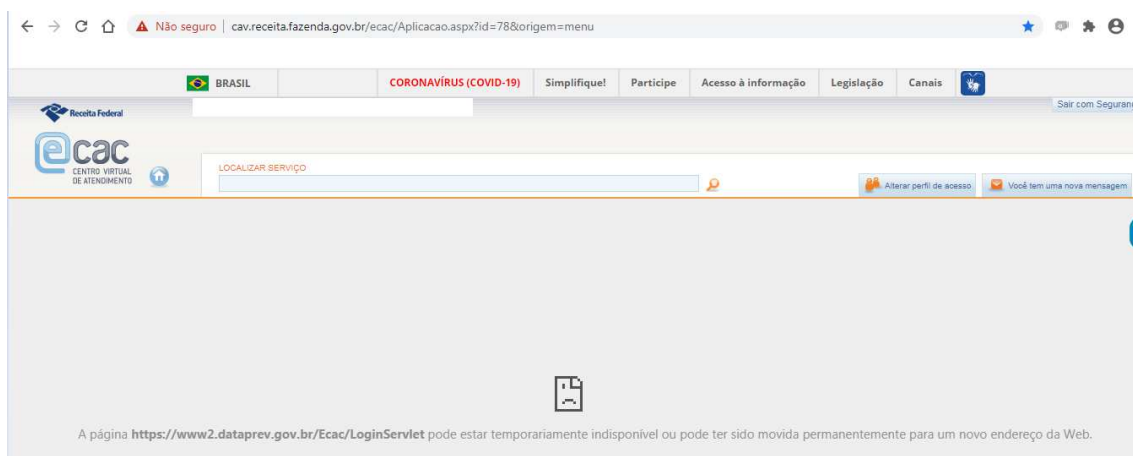


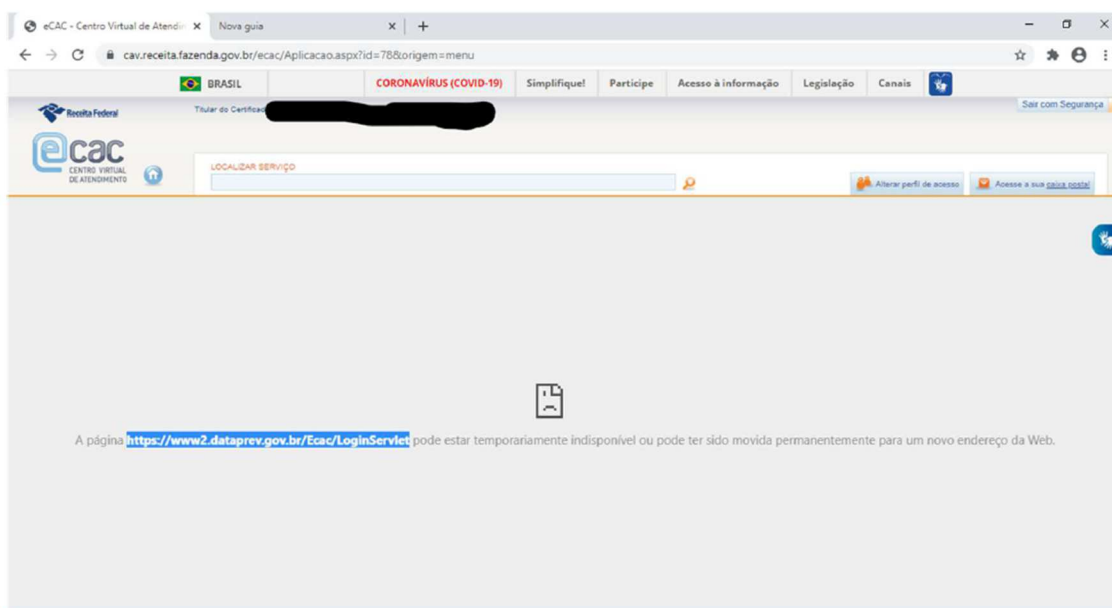
Para os contribuintes que não conseguem acessar o Parcelamento Simplificado Previdenciário pelo E-Cac. Segue passo a passo para auxiliar.

Obs: Executando o procedimento uma vez para os dois endereços, ficará gravado no navegador Chrome.

Ao acessar o Parcelamento Simplificado Previdenciário, sistema emite o erro abaixo:

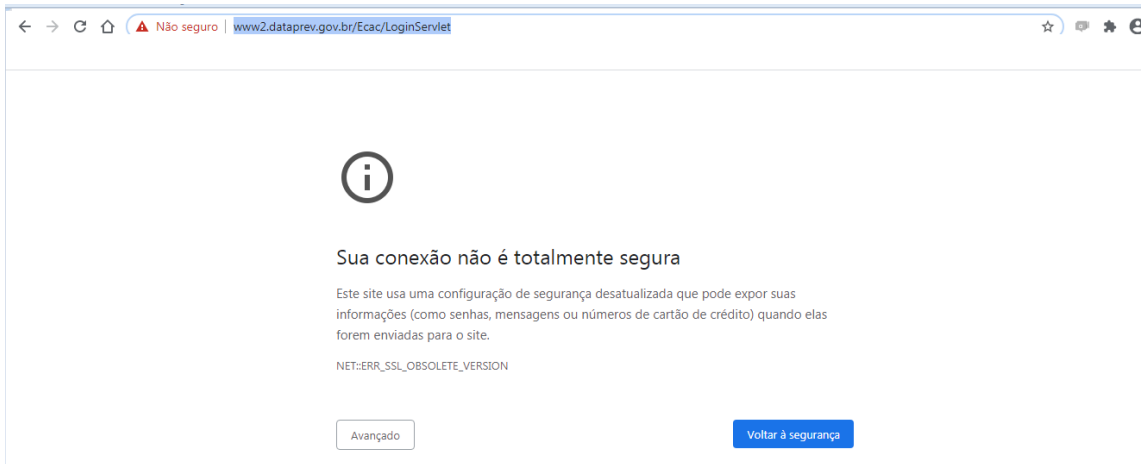


1- Copiar somente o endereço selecionado abaixo:



2- Abrir uma nova aba do navegador Chrome e colar o endereço que você selecionou.

2.1 – Virá esta tela:



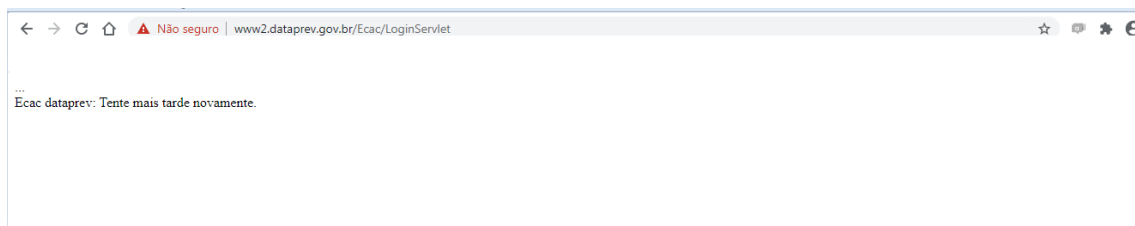
2.2 – Clicar em Avançado

2.3 – Virá esta tela:



2.4 – Clique em “ Ir para [WWW.2.dataprev.gov.br](http://www2.dataprev.gov.br) (não seguro)

2.5 – Virá outra tela com mensagem de erro;



2.6 – Fechar esta tela

Volte para a outra tela que continua aberta. Clique no símbolo do E-cac, para voltar ao Menu.



2.7 – Clique em Parcelamentos e Pagamentos

2.8 – Parcelamento Simplificado Previdenciário

OBSERVAÇÃO : Neste momento o sistema poderá abrir com sucesso para dar andamento ou surgirá a mesma mensagem de erro, porém com o endereço iniciando com **www2sp**.

2.9 – Caso isso ocorra, repetir os mesmos passos do item 1 até o item 2.8, selecionando o novo endereço.