



# Análise da Arrecadação

Setembro de 2018

**ARRECAÇÃO DAS RECEITAS FEDERAIS**  
**PERÍODO: SETEMBRO - 2018/2017**

UNIDADE: R\$ MILHÕES

| RECEITAS                           | SETEMBRO                        |                |                   |                | JANEIRO A SETEMBRO              |                |                   |                |
|------------------------------------|---------------------------------|----------------|-------------------|----------------|---------------------------------|----------------|-------------------|----------------|
|                                    | ARRECAÇÃO<br>(PREÇOS CORRENTES) |                | VARIAÇÃO [A]/[B]% |                | ARRECAÇÃO<br>(PREÇOS CORRENTES) |                | VARIAÇÃO [C]/[D]% |                |
|                                    | 2018<br>[A]                     | 2017<br>[B]    | NOMINAL           | REAL<br>(IPCA) | 2018<br>[C]                     | 2017<br>[D]    | NOMINAL           | REAL<br>(IPCA) |
| ADMINISTRADAS<br>PELA RFB          | 108.173                         | 103.890        | 4,12              | (0,39)         | 1.023.388                       | 941.763        | 8,67              | 5,02           |
| ADMINISTRADAS POR<br>OUTROS ÓRGÃOS | 2.490                           | 1.704          | 46,12             | 39,79          | 40.897                          | 26.571         | 53,92             | 48,60          |
| <b>TOTAL</b>                       | <b>110.664</b>                  | <b>105.595</b> | <b>4,80</b>       | <b>0,26</b>    | <b>1.064.285</b>                | <b>968.334</b> | <b>9,91</b>       | <b>6,21</b>    |

# ARRECADAÇÃO DAS RECEITAS FEDERAIS

## PERÍODO: AGOSTO E SETEMBRO - 2018

UNIDADE: R\$ MILHÕES

| RECEITAS                           | ARRECADAÇÃO<br>(PREÇOS CORRENTES) |                | VARIAÇÃO [A]/[B]% |                |
|------------------------------------|-----------------------------------|----------------|-------------------|----------------|
|                                    | SET/18<br>[A]                     | AGO/18<br>[B]  | NOMINAL           | REAL<br>(IPCA) |
| ADMINISTRADAS<br>PELA RFB          | 108.173                           | 107.182        | 0,92              | 0,44           |
| ADMINISTRADAS POR<br>OUTROS ÓRGÃOS | 2.490                             | 2.569          | (3,05)            | (3,52)         |
| <b>TOTAL</b>                       | <b>110.664</b>                    | <b>109.751</b> | <b>0,83</b>       | <b>0,35</b>    |

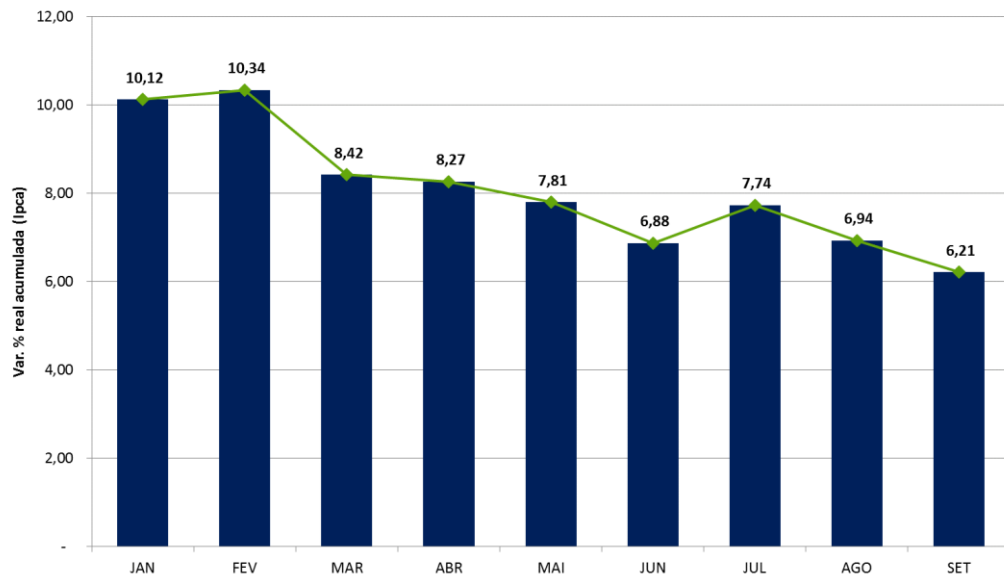
# DESEMPENHO DA ARRECADAÇÃO DAS RECEITAS FEDERAIS

PERÍODO: JANEIRO A SETEMBRO - 2018/2017

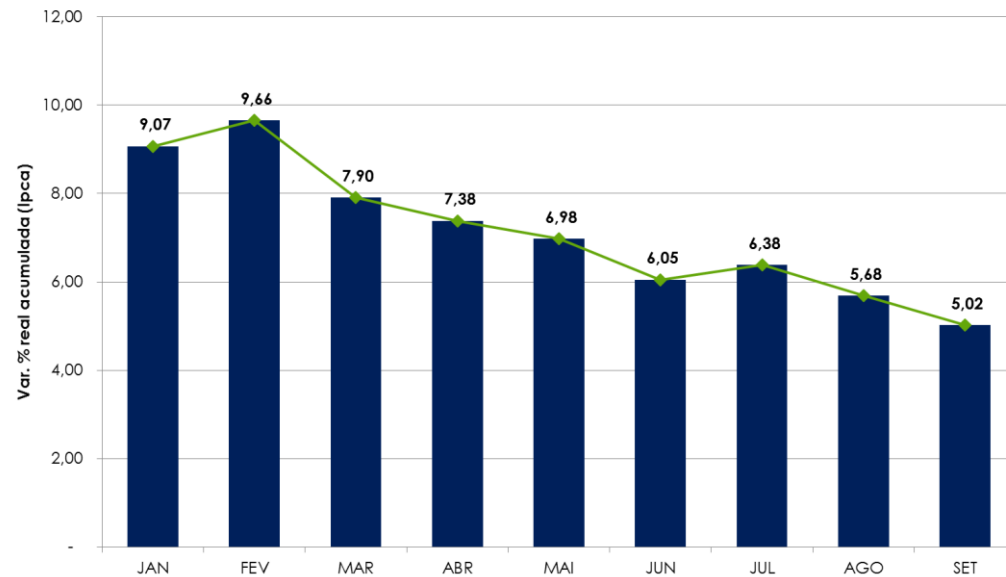
UNIDADE: R\$ MILHÕES

| MÊS          | ARRECADAÇÃO<br>(PREÇOS CORRENTES) |                   | VARIAÇÃO (%)       |                     |             |
|--------------|-----------------------------------|-------------------|--------------------|---------------------|-------------|
|              | JAN-SET/18<br>[A]                 | JAN-SET/17<br>[B] | NOMINAL<br>[A]/[B] | REAL (IPCA) [A]/[B] |             |
|              |                                   |                   |                    | MÊS                 | ACUM.       |
| JAN          | 155.619                           | 137.392           | 13,27              | 10,12               | 10,12       |
| FEV          | 105.122                           | 92.358            | 13,82              | 10,67               | 10,34       |
| MAR          | 105.659                           | 98.994            | 6,73               | 3,95                | 8,42        |
| ABR          | 130.806                           | 118.047           | 10,81              | 7,83                | 8,27        |
| MAI          | 106.192                           | 97.694            | 8,70               | 5,68                | 7,81        |
| JUN          | 110.855                           | 104.100           | 6,49               | 2,01                | 6,88        |
| JUL          | 129.615                           | 109.948           | 17,89              | 12,83               | 7,74        |
| AGO          | 109.751                           | 104.206           | 5,32               | 1,08                | 6,94        |
| SET          | 110.664                           | 105.595           | 4,80               | 0,26                | 6,21        |
| <b>TOTAL</b> | <b>1.064.285</b>                  | <b>968.334</b>    | <b>9,91</b>        | <b>-</b>            | <b>6,21</b> |

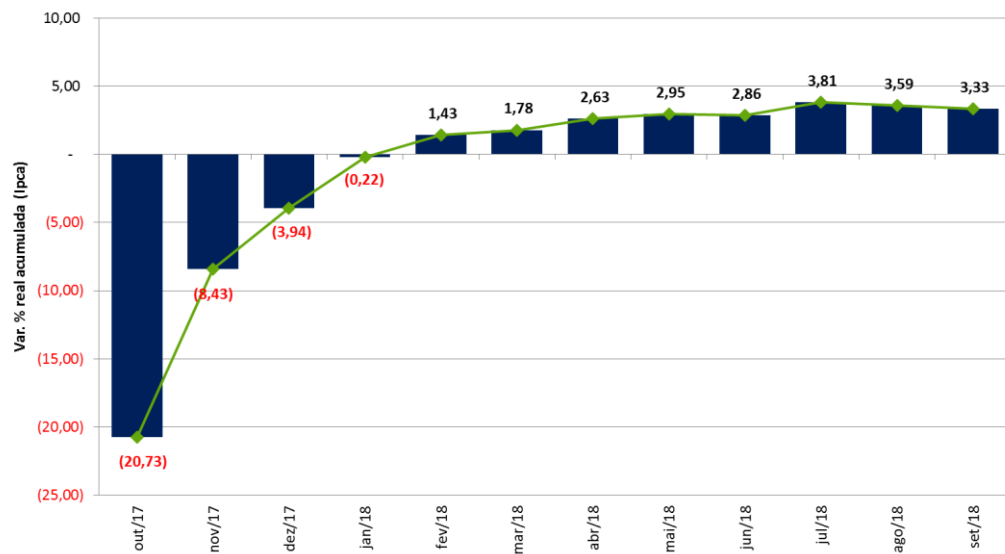
DESEMPENHO DA ARRECAÇÃO DAS RECEITAS FEDERAIS  
PERÍODO: JANEIRO A SETEMBRO - 2018/2017



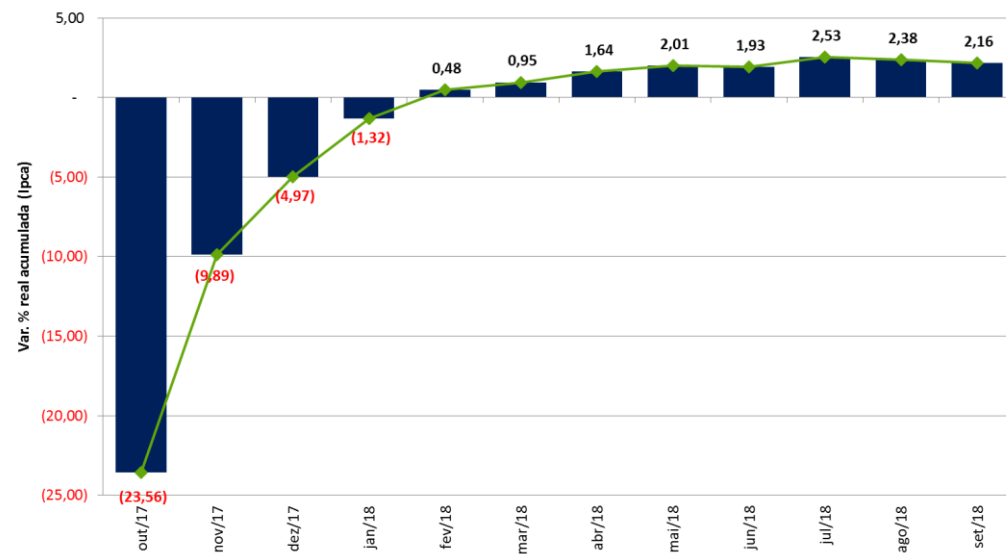
DESEMPENHO DA ARRECAÇÃO DAS RECEITAS ADMINISTRADAS PELA RFB  
PERÍODO: JANEIRO A SETEMBRO - 2018/2017



DESEMPENHO DA ARRECAÇÃO DAS RECEITAS FEDERAIS  
PERÍODO: OUTUBRO DE 2016 A SETEMBRO DE 2018  
VAR. % REAL ACUMULADA (IPCA)



DESEMPENHO DA ARRECAÇÃO DAS RECEITAS ADMINISTRADAS PELA RFB  
PERÍODO: OUTUBRO DE 2016 A SETEMBRO DE 2018  
VAR. % REAL ACUMULADA (IPCA)



# DESEMPENHO DA ARRECADAÇÃO DAS RECEITAS ADMINISTRADAS PELA RFB

## PERÍODO: JANEIRO A SETEMBRO - 2018/2017

UNIDADE: R\$ MILHÕES

| MÊS          | ARRECADAÇÃO<br>(PREÇOS CORRENTES) |                   | VARIAÇÃO (%)       |                     |             |
|--------------|-----------------------------------|-------------------|--------------------|---------------------|-------------|
|              | JAN-SET/18<br>[A]                 | JAN-SET/17<br>[B] | NOMINAL<br>[A]/[B] | REAL (IPCA) [A]/[B] |             |
|              |                                   |                   |                    | MÊS                 | ACUM.       |
| JAN          | 147.966                           | 131.898           | 12,18              | 9,07                | 9,07        |
| FEV          | 103.100                           | 90.710            | 13,66              | 10,52               | 9,66        |
| MAR          | 103.814                           | 97.335            | 6,66               | 3,87                | 7,90        |
| ABR          | 122.385                           | 112.469           | 8,82               | 5,89                | 7,38        |
| MAI          | 103.911                           | 96.074            | 8,16               | 5,16                | 6,98        |
| JUN          | 108.132                           | 102.322           | 5,68               | 1,23                | 6,05        |
| JUL          | 118.723                           | 104.837           | 13,25              | 8,38                | 6,38        |
| AGO          | 107.182                           | 102.228           | 4,85               | 0,63                | 5,68        |
| SET          | 108.173                           | 103.890           | 4,12               | (0,39)              | 5,02        |
| <b>TOTAL</b> | <b>1.023.388</b>                  | <b>941.763</b>    | <b>8,67</b>        | <b>-</b>            | <b>5,02</b> |

**DESEMPENHO DA ARRECADAÇÃO DAS RECEITAS FEDERAIS**  
**PERÍODO: OUTUBRO DE 2016 A SETEMBRO DE 2018**  
**(ÚLTIMOS 12 MESES)**

UNIDADE: R\$ MILHÕES

| MÊS          | ARRECADAÇÃO<br>(PREÇOS CORRENTES) |                      | VARIÇÃO (%)        |                     |             |
|--------------|-----------------------------------|----------------------|--------------------|---------------------|-------------|
|              | OUT/17-SET/18<br>[A]              | OUT/16-SET/17<br>[B] | NOMINAL<br>[A]/[B] | REAL (IPCA) [A]/[B] |             |
|              |                                   |                      |                    | MÊS                 | ACUM.       |
| out/17       | 121.144                           | 148.801              | (18,59)            | (20,73)             | (20,73)     |
| nov/17       | 115.089                           | 102.245              | 12,56              | 9,49                | (8,43)      |
| dez/17       | 137.842                           | 127.607              | 8,02               | 4,93                | (3,94)      |
| jan/18       | 155.619                           | 137.392              | 13,27              | 10,12               | (0,22)      |
| fev/18       | 105.122                           | 92.358               | 13,82              | 10,67               | 1,43        |
| mar/18       | 105.659                           | 98.994               | 6,73               | 3,95                | 1,78        |
| abr/18       | 130.806                           | 118.047              | 10,81              | 7,83                | 2,63        |
| mai/18       | 106.192                           | 97.694               | 8,70               | 5,68                | 2,95        |
| jun/18       | 110.855                           | 104.100              | 6,49               | 2,01                | 2,86        |
| jul/18       | 129.615                           | 109.948              | 17,89              | 12,83               | 3,81        |
| ago/18       | 109.751                           | 104.206              | 5,32               | 1,08                | 3,59        |
| set/18       | 110.664                           | 105.595              | 4,80               | 0,26                | 3,33        |
| <b>TOTAL</b> | <b>1.438.359</b>                  | <b>1.346.987</b>     | <b>6,78</b>        | <b>-</b>            | <b>3,33</b> |

**DESEMPENHO DA ARRECADAÇÃO DAS RECEITAS ADMINISTRADAS PELA RFB**  
**PERÍODO: OUTUBRO DE 2016 A SETEMBRO DE 2018**  
**(ÚLTIMOS 12 MESES)**

UNIDADE: R\$ MILHÕES

| MÊS          | ARRECADAÇÃO<br>(PREÇOS CORRENTES) |                      | VARIÇÃO (%)        |                     |             |
|--------------|-----------------------------------|----------------------|--------------------|---------------------|-------------|
|              | OUT/17-SET/18<br>[A]              | OUT/16-SET/17<br>[B] | NOMINAL<br>[A]/[B] | REAL (IPCA) [A]/[B] |             |
|              |                                   |                      |                    | MÊS                 | ACUM.       |
| out/17       | 114.910                           | 146.369              | (21,49)            | (23,56)             | (23,56)     |
| nov/17       | 113.198                           | 99.961               | 13,24              | 10,15               | (9,89)      |
| dez/17       | 135.591                           | 125.793              | 7,79               | 4,70                | (4,97)      |
| jan/18       | 147.966                           | 131.898              | 12,18              | 9,07                | (1,32)      |
| fev/18       | 103.100                           | 90.710               | 13,66              | 10,52               | 0,48        |
| mar/18       | 103.814                           | 97.335               | 6,66               | 3,87                | 0,95        |
| abr/18       | 122.385                           | 112.469              | 8,82               | 5,89                | 1,64        |
| mai/18       | 103.911                           | 96.074               | 8,16               | 5,16                | 2,01        |
| jun/18       | 108.132                           | 102.322              | 5,68               | 1,23                | 1,93        |
| jul/18       | 118.723                           | 104.837              | 13,25              | 8,38                | 2,53        |
| ago/18       | 107.182                           | 102.228              | 4,85               | 0,63                | 2,38        |
| set/18       | 108.173                           | 103.890              | 4,12               | (0,39)              | 2,16        |
| <b>TOTAL</b> | <b>1.387.088</b>                  | <b>1.313.886</b>     | <b>5,57</b>        | <b>-</b>            | <b>2,16</b> |



# Análise do Mês

**DESEMPENHO DA ARRECADAÇÃO DAS RECEITAS FEDERAIS**  
**PRINCIPAIS FATORES**  
**INDICADORES MACROECONÔMICOS**

| INDICADOR                        | VAR. %                  |                         |                         |
|----------------------------------|-------------------------|-------------------------|-------------------------|
|                                  | <u>JUL/18</u><br>JUL/17 | <u>AGO/18</u><br>AGO/17 | <u>SET/18</u><br>SET/17 |
| . PRODUÇÃO INDUSTRIAL (PIM/IBGE) | 3,51%                   | 4,02%                   | 1,96%                   |
| . VENDAS DE BENS (PMC/IBGE)      | 3,70%                   | 3,00%                   | 4,20%                   |
| . VENDAS DE SERVIÇOS (PMS/IBGE)  | 0,90%                   | 3,70%                   | 1,60%                   |
| . MASSA SALARIAL (NOMINAL)       | -0,46%                  | 6,19%                   | 3,19%                   |
| . VALOR EM DÓLAR DAS IMPORTAÇÕES | 51,79%                  | 32,40%                  | 5,79%                   |

**ARRECAÇÃO DAS RECEITAS ADMINISTRADAS PELA RFB EXCLUÍDOS OS PRINCIPAIS FATORES NÃO RECORRENTES E DE  
ALTERAÇÕES NA LEGISLAÇÃO**

**PERÍODO: SETEMBRO - 2018/2017  
(A PREÇOS DE SETEMBRO/2018 - IPCA)**

UNIDADE: R\$ MILHÕES

| RECEITAS  | SET/18<br>[A]  | SET/17<br>[B]  | DIFERENÇAS   |             |
|---|----------------|----------------|--------------|-------------|
|   |                |                | [A]-[B]      | [A]/[B]%    |
| RECEITA ADMINISTRADA PELA RFB [1]   | 108.173        | 108.593        | (419)        | (0,39)      |
| PROGRAMA DE REGULARIZAÇÃO TRIBUTÁRIA - PRT/PERT /<br>PARCELA.DÍVIDA ATIVA [2] | 853            | 3.554          | (2.701)      | (75,99)     |
| <b>RESULTADO [1]-[2]</b>  | <b>107.320</b> | <b>105.038</b> | <b>2.281</b> | <b>2,17</b> |

**ARRECADAÇÃO DO IRPJ/CSLL**  
**PERÍODO: SETEMBRO - 2018/2017**  
**(A PREÇOS DE SETEMBRO/2018 - IPCA)**

UNIDADE: R\$ MILHÕES

| DISCRIMINAÇÃO     | ARRECADAÇÃO   |               | DIFERENÇAS   |              |
|-------------------|---------------|---------------|--------------|--------------|
|                   | SET/18<br>[A] | SET/17<br>[B] | [A]-[B]      | [A]/[B]%     |
| ESTIMATIVA MENSAL | 10.280        | 7.675         | 2.605        | 33,95        |
| FINANCEIRA        | 1.806         | 2.526         | (719)        | (28,49)      |
| DEMAIS            | 8.474         | 5.149         | 3.325        | 64,57        |
| LUCRO PRESUMIDO   | 1.502         | 1.445         | 57           | 3,94         |
| OUTROS            | 3.080         | 3.129         | (49)         | (1,56)       |
| <b>TOTAL</b>      | <b>14.861</b> | <b>12.248</b> | <b>2.614</b> | <b>21,34</b> |

# Desempenho da Arrecadação Setembro/18 x Setembro/17

- Comportamento das principais variáveis macroeconômicas que afetam a arrecadação;
- Crescimento real (IPCA) de 21,34% da arrecadação do IRPJ/CSLL:
  - Melhora do resultado das empresas;
  - Redução nos valores compensados contra a estimativa mensal;
- Recolhimentos, em setembro de 2017, de parte da entrada obrigatória em dinheiro, nos programas especiais de parcelamento PERT/PRT.
- Redução das alíquotas de PIS/Cofins e CIDE sobre diesel;
- Crescimento das arrecadações relacionadas aos depósitos judiciais de natureza tributária.

**ARRECAÇÃO DAS RECEITAS ADMINISTRADAS PELA RFB**  
**PERÍODO: SETEMBRO - 2018/2017**  
**(A PREÇOS DE SETEMBRO/2018 - IPCA)**

UNIDADE: R\$ MILHÕES

| RECEITAS                             | SET/18<br>[A]  | SET/17<br>[B]  | DIFERENÇAS   |               |
|--------------------------------------|----------------|----------------|--------------|---------------|
|                                      |                |                | [A]-[B]      | [A]/[B]%      |
| RECEITA PREVIDENCIÁRIA               | 33.218         | 33.975         | (757)        | (2,23)        |
| IRRF-RENDIMENTOS DE CAPITAL          | 3.197          | 3.720          | (522)        | (14,04)       |
| CIDE-COMBUSTÍVEIS                    | 215            | 538            | (323)        | (60,10)       |
| IPI (Exceto Vinculado)               | 3.036          | 3.261          | (225)        | (6,91)        |
| I. IMPORTAÇÃO / IPI-VINCULADO        | 5.195          | 4.360          | 835          | 19,14         |
| IRPJ /CSLL                           | 14.861         | 12.248         | 2.614        | 21,34         |
| DEMAIS RECEITAS ADMINISTRADAS        | 48.451         | 50.490         | (2.039)      | (4,04)        |
| <b>RECEITA ADMINISTRADA PELA RFB</b> | <b>108.173</b> | <b>108.593</b> | <b>(419)</b> | <b>(0,39)</b> |

# Análise do Período Acumulado (Jan-Set)

**DESEMPENHO DA ARRECADAÇÃO DAS RECEITAS FEDERAIS**  
**PRINCIPAIS FATORES**  
**INDICADORES MACROECONÔMICOS**

| INDICADOR                        | VAR. %                          |                                 |                                 |
|----------------------------------|---------------------------------|---------------------------------|---------------------------------|
|                                  | <u>JAN-JUL/18</u><br>JAN-JUL/17 | <u>JAN-AGO/18</u><br>JAN-AGO/17 | <u>JAN-SET/18</u><br>JAN-SET/17 |
| . PRODUÇÃO INDUSTRIAL (PIM/IBGE) | 2,61%                           | 2,76%                           | 2,73%                           |
| . VENDAS DE BENS (PMC/IBGE)      | 6,00%                           | 5,62%                           | 5,46%                           |
| . VENDAS DE SERVIÇOS (PMS/IBGE)  | -0,55%                          | -0,02%                          | 0,17%                           |
| . MASSA SALARIAL (NOMINAL)       | 2,58%                           | 3,03%                           | 3,05%                           |
| . VALOR EM DÓLAR DAS IMPORTAÇÕES | 23,28%                          | 24,59%                          | 22,23%                          |



**ARRECAÇÃO DAS RECEITAS ADMINISTRADAS PELA RFB EXCLUÍDOS OS PRINCIPAIS FATORES NÃO RECORRENTES E DE ALTERAÇÕES NA LEGISLAÇÃO**

**PERÍODO: JANEIRO A SETEMBRO - 2018/2017  
(A PREÇOS DE SETEMBRO/2018 - IPCA)**

UNIDADE: R\$ MILHÕES

| RECEITAS  | JAN-SET/18<br>[A] | JAN-SET/17<br>[B] | DIFERENÇAS    |             |
|---|-------------------|-------------------|---------------|-------------|
|   |                   |                   | [A]-[B]       | [A]/[B]%    |
| RECEITA ADMINISTRADA PELA RFB [1]                                       | 1.040.175         | 990.484           | 49.691        | 5,02        |
| PRINCIPAIS FATORES NÃO RECORRENTES E DE ALTERAÇÕES NA LEGISLAÇÃO [2]    | 38.711            | 24.207            | 14.504        | 59,91       |
| PROGRAMA DE REGULARIZAÇÃO TRIBUTÁRIA - PRT/PERT / PARCELA. DÍVIDA ATIVA | 16.577            | 11.483            | 5.094         | 44,37       |
| PIS/COFINS-COMBUSTÍVEIS   | 22.134            | 12.725            | 9.409         | 73,95       |
| <b>RESULTADO [1]-[2]</b>  | <b>1.001.464</b>  | <b>966.277</b>    | <b>35.188</b> | <b>3,64</b> |

# Desempenho da Arrecadação

## Janeiro-Setembro/18 x Janeiro-Setembro/17

- Crescimento dos principais indicadores macroeconômicos que afetam a arrecadação, especialmente relacionados com o consumo, produção industrial e importações tributáveis;
- Antecipação de recolhimentos do PERT/PRT/Dívida-Ativa, em janeiro de 2018, em razão dos benefícios de redução de multas e juros, quando do recolhimento à vista;
- Crescimento de 20,85% da arrecadação da estimativa mensal do IRPJ/CSLL;
- Alteração das alíquotas do PIS/Cofins sobre combustíveis, com impacto na arrecadação a partir de agosto de 2017;
- Crescimento das ações de cobrança que, em valores, no período, chegaram a R\$ 75,8 bilhões (+6,0% em relação a janeiro-setembro de 2017);
- Crescimento das arrecadações relacionadas aos depósitos judiciais de natureza tributária.

**ARRECAÇÃO DAS RECEITAS ADMINISTRADAS PELA RFB**  
**PERÍODO: JANEIRO A SETEMBRO - 2018/2017**  
**(A PREÇOS DE SETEMBRO/2018 - IPCA)**

UNIDADE: R\$ MILHÕES

| RECEITAS                                   | JAN-SET/18<br>[A] | JAN-SET/17<br>[B] | DIFERENÇAS    |             |
|--|-------------------|-------------------|---------------|-------------|
|  |                   |                   | [A]-[B]       | [A]/[B]%    |
| COFINS/PIS-PASEP                           | 231.693           | 210.922           | 20.772        | 9,85        |
| IRPJ/CSLL                                  | 168.234           | 153.166           | 15.068        | 9,84        |
| I. IMPORTAÇÃO/IPI-VINCULADO                | 44.500            | 35.487            | 9.013         | 25,40       |
| IRRF-RENDIMENTOS DO TRABALHO               | 88.615            | 85.702            | 2.912         | 3,40        |
| IRRF-RENDIMENTOS DE RESIDENTES NO EXTERIOR | 22.070            | 19.530            | 2.540         | 13,00       |
| RECEITA PREVIDENCIÁRIA                     | 301.549           | 299.833           | 1.716         | 0,57        |
| IPI (Exceto Vinculado)                     | 27.047            | 26.024            | 1.022         | 3,93        |
| IRRF-OUTROS RENDIMENTOS                    | 8.986             | 8.494             | 492           | 5,80        |
| IOF  | 27.165            | 27.056            | 108           | 0,40        |
| IRPF                                       | 27.787            | 27.741            | 46            | 0,16        |
| CIDE-COMBUSTÍVEIS                          | 3.223             | 4.574             | (1.350)       | (29,52)     |
| IRRF-RENDIMENTOS DE CAPITAL                | 35.796            | 42.703            | (6.906)       | (16,17)     |
| DEMAIS RECEITAS ADMINISTRADAS              | 53.510            | 49.252            | 4.258         | 8,65        |
| <b>RECEITA ADMINISTRADA PELA RFB</b>       | <b>1.040.175</b>  | <b>990.484</b>    | <b>49.691</b> | <b>5,02</b> |

**ARRECAÇÃO DO IRPJ/CSLL**  
**PERÍODO: JANEIRO A SETEMBRO - 2018/2017**  
**(A PREÇOS DE SETEMBRO/2018 - IPCA)**

UNIDADE: R\$ MILHÕES

| DISCRIMINAÇÃO        | ARRECAÇÃO         |                   | DIFERENÇAS    |             |
|----------------------|-------------------|-------------------|---------------|-------------|
|                      | JAN-SET/18<br>[A] | JAN-SET/17<br>[B] | [A]-[B]       | [A]/[B]%    |
| ESTIMATIVA MENSAL    | 91.582            | 75.780            | 15.802        | 20,85       |
| FINANCEIRA           | 24.859            | 28.346            | (3.487)       | (12,30)     |
| DEMAIS               | 66.723            | 47.434            | 19.289        | 40,66       |
| DECLARAÇÃO DE AJUSTE | 8.133             | 9.770             | (1.637)       | (16,76)     |
| FINANCEIRA           | 3.383             | 3.915             | (532)         | (13,60)     |
| DEMAIS               | 4.750             | 5.854             | (1.105)       | (18,87)     |
| BALANÇO TRIMESTRAL   | 9.331             | 8.926             | 405           | 4,54        |
| LUCRO PRESUMIDO      | 36.199            | 35.680            | 519           | 1,46        |
| OUTROS               | 22.989            | 23.010            | (21)          | (0,09)      |
| <b>TOTAL</b>         | <b>168.234</b>    | <b>153.166</b>    | <b>15.068</b> | <b>9,84</b> |

# ARRECADAÇÃO DA RECEITA ADMINISTRADA PELA RFB POR DIVISÃO ECONÔMICA (EXCETO RECEITAS PREVIDENCIÁRIAS)

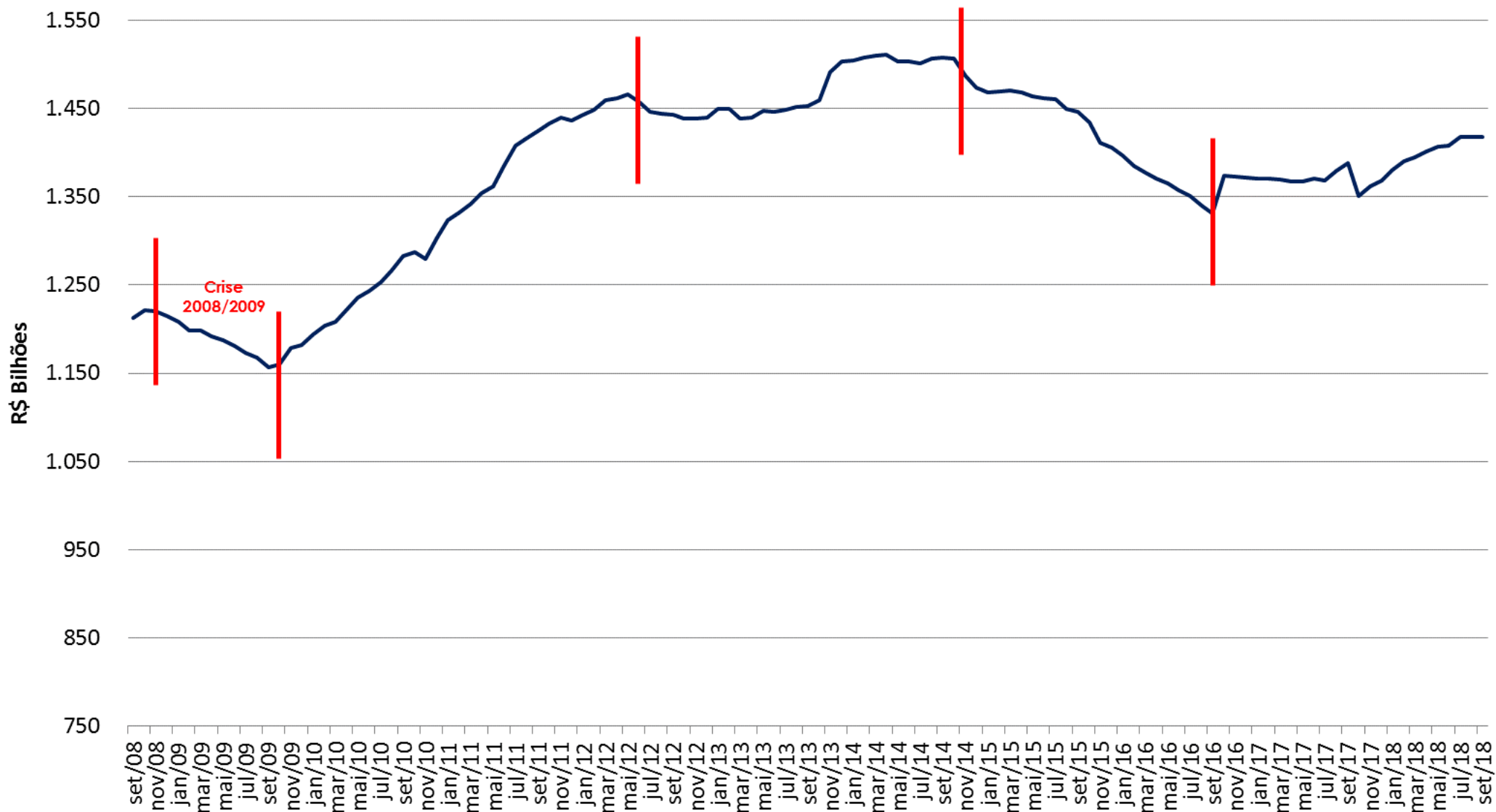
PERÍODO: JANEIRO A SETEMBRO - 2018/2017

(A PREÇOS DE SETEMBRO/2018 - IPCA)

UNIDADE: R\$ MILHÕES

| DIVISÃO ECONÔMICA (CNAE)                          | ARRECADAÇÃO       |                   | DIFERENÇAS    |              |
|---|-------------------|-------------------|---------------|--------------|
|   | JAN-SET/18<br>[A] | JAN-SET/17<br>[B] | [A]-[B]       | [A]/[B]%     |
| . COMBUSTÍVEIS                                    | 53.142            | 34.055            | 19.087        | 56,05        |
| . FABRICAÇÃO DE VEÍCULOS AUTOMOTORES              | 27.452            | 22.748            | 4.705         | 20,68        |
| . COMÉRCIO ATACADISTA                             | 61.372            | 57.625            | 3.747         | 6,50         |
| . ATIVID. DE PRESTAÇÃO DE SERVIÇOS DE INFORMAÇÃO  | 7.555             | 4.102             | 3.453         | 84,17        |
| . SEGUROS E PREVIDÊNCIA COMPLEMENTAR              | 31.925            | 29.258            | 2.667         | 9,12         |
| . ELETRICIDADE                                    | 25.596            | 23.079            | 2.517         | 10,91        |
| . COMÉRCIO VAREJISTA                              | 47.075            | 44.812            | 2.263         | 5,05         |
| . METALURGIA                                      | 7.106             | 5.036             | 2.070         | 41,10        |
| . ATIVIDADES DE ATENÇÃO À SAÚDE HUMANA            | 14.173            | 12.730            | 1.443         | 11,34        |
| . COMÉRCIO E REPAR. DE VEÍC. AUTOMOT. E MOTOCICL. | 11.105            | 9.782             | 1.323         | 13,53        |
| <b>SUBTOTAL [A]</b>                               | <b>286.501</b>    | <b>243.227</b>    | <b>43.274</b> | <b>17,79</b> |
| <b>DEMAIS [B]</b>                                 | <b>452.125</b>    | <b>447.424</b>    | <b>4.701</b>  | <b>1,05</b>  |
| <b>TOTAL [C]=[A]+[B]</b>                          | <b>738.626</b>    | <b>690.651</b>    | <b>47.975</b> | <b>6,95</b>  |

**DESEMPENHO DA ARRECAÇÃO DAS RECEITAS ADMINISTRADAS PELA RFB ACUMULADA EM 12 MESES  
PERÍODO: SETEMBRO DE 2008 A SETEMBRO DE 2018  
(A PREÇOS DE SETEMBRO/2018 - IPCA)**



**DESONERAÇÕES TRIBUTÁRIAS**  
**PERÍODO: JANEIRO A SETEMBRO - 2018/2017**  
**(A PREÇOS CORRENTES)**

UNIDADE: R\$ MILHÕES

| DISCRIMINAÇÃO     | JAN-SET       |               |            | SET          |              |            |
|-------------------|---------------|---------------|------------|--------------|--------------|------------|
|                   | 2018<br>[A]   | 2017<br>[B]   | [A] - [B]  | 2018<br>[C]  | 2017<br>[D]  | [C] - [D]  |
| Folha de Salários | 8.526         | 8.814         | (288)      | 952          | 890          | 62         |
| Simplex e MEI     | 4.716         | 4.557         | 159        | 1.191        | 1.139        | 52         |
| Cesta Básica      | 3.795         | 3.667         | 128        | 958          | 917          | 42         |
| Planos de Saúde   | 832           | 804           | 28         | 210          | 201          | 9          |
| Tributação PLR    | 821           | 793           | 28         | 207          | 198          | 9          |
| Outros            | 14.145        | 13.492        | 653        | 3.635        | 3.373        | 262        |
| <b>TOTAL</b>      | <b>32.834</b> | <b>32.127</b> | <b>707</b> | <b>7.154</b> | <b>6.718</b> | <b>435</b> |

Obs: Tabela refere-se ao impacto em 2018 e 2017 das desonerações instituídas desde 2010.

**DESEMPENHO DA ARRECADAÇÃO DAS RECEITAS FEDERAIS**  
**PERÍODO: JANEIRO DE 2007 A SETEMBRO DE 2018**  
**(A PREÇOS DE SETEMBRO/2018 - IPCA)**

UNIDADE: R\$ MILHÕES

| MÊS            | ARRECADAÇÃO      |                  |                  |                  |                  |                  |                  |                  |                  |                  |                  |                  |
|----------------|------------------|------------------|------------------|------------------|------------------|------------------|------------------|------------------|------------------|------------------|------------------|------------------|
|                | 2018             | 2017             | 2016             | 2015             | 2014             | 2013             | 2012             | 2011             | 2010             | 2009             | 2008             | 2007             |
| JAN            | 160.357          | 145.617          | 144.472          | 154.867          | 163.783          | 162.302          | 152.270          | 143.593          | 124.498          | 109.845          | 117.701          | 98.450           |
| FEV            | 107.977          | 97.565           | 97.220           | 109.890          | 109.359          | 105.712          | 106.255          | 100.326          | 91.341           | 80.418           | 91.003           | 82.492           |
| MAR            | 108.431          | 104.315          | 105.540          | 113.437          | 112.899          | 110.837          | 121.464          | 110.163          | 100.427          | 95.010           | 95.411           | 88.732           |
| ABR            | 133.943          | 124.217          | 121.456          | 130.745          | 137.084          | 135.824          | 135.727          | 131.146          | 118.861          | 101.907          | 110.800          | 99.676           |
| MAI            | 108.306          | 102.483          | 103.479          | 108.707          | 113.274          | 120.445          | 113.840          | 109.652          | 102.303          | 87.978           | 93.208           | 88.557           |
| JUN            | 111.654          | 109.454          | 106.270          | 114.445          | 117.303          | 117.153          | 118.325          | 126.619          | 102.886          | 94.851           | 102.083          | 95.588           |
| JUL            | 130.120          | 115.327          | 115.726          | 122.851          | 126.826          | 128.892          | 127.753          | 137.910          | 113.688          | 102.629          | 112.917          | 97.640           |
| AGO            | 110.278          | 109.097          | 98.477           | 109.571          | 120.826          | 114.487          | 111.502          | 113.590          | 105.071          | 91.309           | 98.095           | 94.094           |
| SET            | 110.664          | 110.374          | 101.573          | 110.728          | 115.487          | 114.434          | 112.511          | 113.738          | 105.781          | 90.027           | 100.915          | 94.668           |
| <b>JAN-SET</b> | <b>1.081.730</b> | <b>1.018.448</b> | <b>994.213</b>   | <b>1.075.241</b> | <b>1.116.841</b> | <b>1.110.085</b> | <b>1.099.648</b> | <b>1.086.736</b> | <b>964.855</b>   | <b>853.974</b>   | <b>922.133</b>   | <b>839.897</b>   |
| OUT            | -                | 126.097          | 159.069          | 119.388          | 134.648          | 136.466          | 129.442          | 133.814          | 122.714          | 119.189          | 118.327          | 106.214          |
| NOV            | -                | 119.460          | 109.104          | 108.983          | 131.765          | 151.215          | 118.991          | 118.463          | 111.347          | 126.147          | 100.472          | 101.469          |
| DEZ            | -                | 142.450          | 135.760          | 137.393          | 143.599          | 157.622          | 145.615          | 144.235          | 148.235          | 127.852          | 119.766          | 125.164          |
| <b>JAN-DEZ</b> | <b>1.081.730</b> | <b>1.406.455</b> | <b>1.398.147</b> | <b>1.441.006</b> | <b>1.526.853</b> | <b>1.555.389</b> | <b>1.493.697</b> | <b>1.483.248</b> | <b>1.347.151</b> | <b>1.227.162</b> | <b>1.260.698</b> | <b>1.172.744</b> |