



Análise da Arrecadação

Outubro de 2018

ARRECAÇÃO DAS RECEITAS FEDERAIS
PERÍODO: OUTUBRO - 2018/2017

UNIDADE: R\$ MILHÕES

RECEITAS	OUTUBRO				JANEIRO A OUTUBRO			
	ARRECAÇÃO (PREÇOS CORRENTES)		VARIAÇÃO [A]/[B]%		ARRECAÇÃO (PREÇOS CORRENTES)		VARIAÇÃO [C]/[D]%	
	2018 [A]	2017 [B]	NOMINAL	REAL (IPCA)	2018 [C]	2017 [D]	NOMINAL	REAL (IPCA)
ADMINISTRADAS PELA RFB	120.310	114.910	4,70	0,14	1.143.697	1.056.673	8,24	4,49
ADMINISTRADAS POR OUTROS ÓRGÃOS	11.571	6.233	85,63	77,54	52.468	32.804	59,94	54,05
TOTAL	131.880	121.144	8,86	4,12	1.196.165	1.089.477	9,79	5,98

ARRECADAÇÃO DAS RECEITAS FEDERAIS

PERÍODO: SETEMBRO E OUTUBRO - 2018

UNIDADE: R\$ MILHÕES

RECEITAS	ARRECADAÇÃO (PREÇOS CORRENTES)		VARIAÇÃO [A]/[B]%	
	OUT/18 [A]	SET/18 [B]	NOMINAL	REAL (IPCA)
ADMINISTRADAS PELA RFB	120.310	108.173	11,22	10,72
ADMINISTRADAS POR OUTROS ÓRGÃOS	11.571	2.490	364,61	362,53
TOTAL	131.880	110.664	19,17	18,64

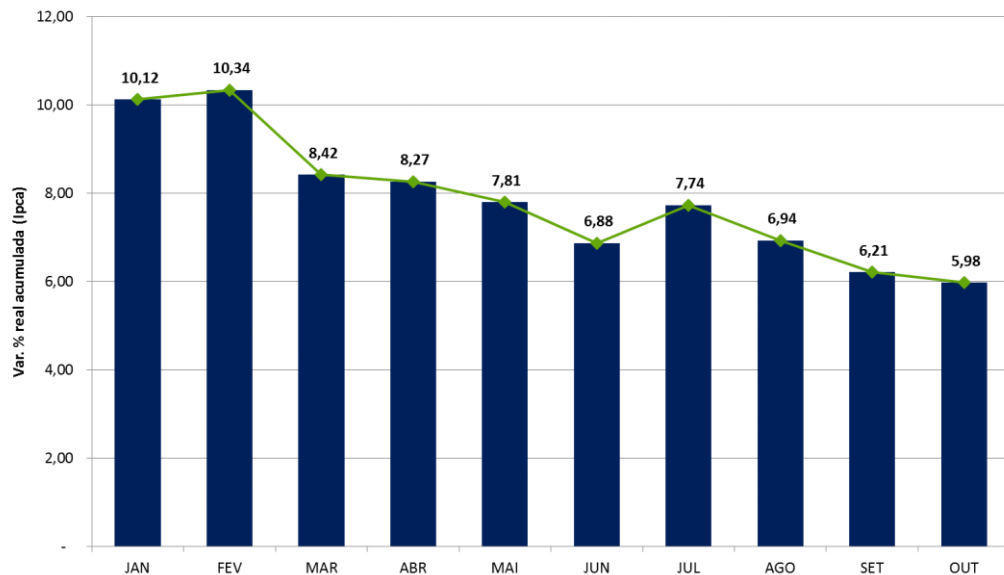
DESEMPENHO DA ARRECADAÇÃO DAS RECEITAS FEDERAIS

PERÍODO: JANEIRO A OUTUBRO - 2018/2017

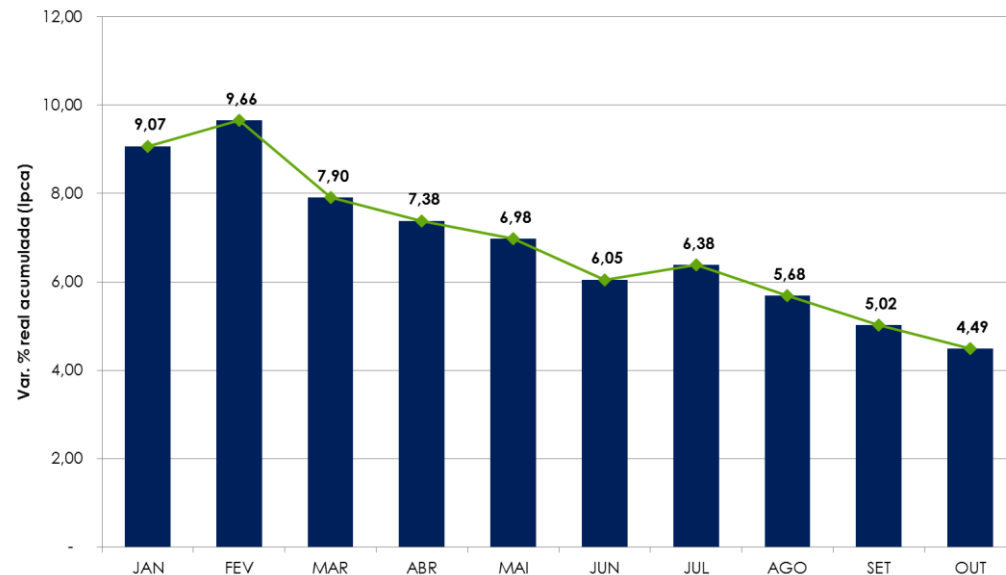
UNIDADE: R\$ MILHÕES

MÊS	ARRECADAÇÃO (PREÇOS CORRENTES)		VARIÇÃO (%)		
	JAN-OUT/18 [A]	JAN-OUT/17 [B]	NOMINAL [A]/[B]	REAL (IPCA) [A]/[B]	
				MÊS	ACUM.
JAN	155.619	137.392	13,27	10,12	10,12
FEV	105.122	92.358	13,82	10,67	10,34
MAR	105.659	98.994	6,73	3,95	8,42
ABR	130.806	118.047	10,81	7,83	8,27
MAI	106.192	97.694	8,70	5,68	7,81
JUN	110.855	104.100	6,49	2,01	6,88
JUL	129.615	109.948	17,89	12,83	7,74
AGO	109.751	104.206	5,32	1,08	6,94
SET	110.664	105.595	4,80	0,26	6,21
OUT	131.880	121.144	8,86	4,12	5,98
TOTAL	1.196.165	1.089.477	9,79	-	5,98

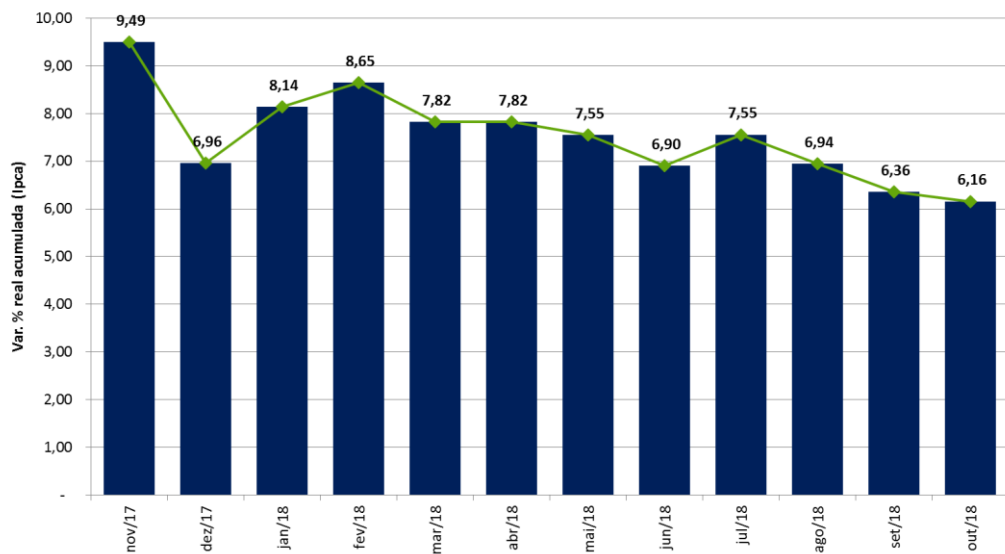
DESEMPENHO DA ARRECADAÇÃO DAS RECEITAS FEDERAIS
PERÍODO: JANEIRO A OUTUBRO - 2018/2017



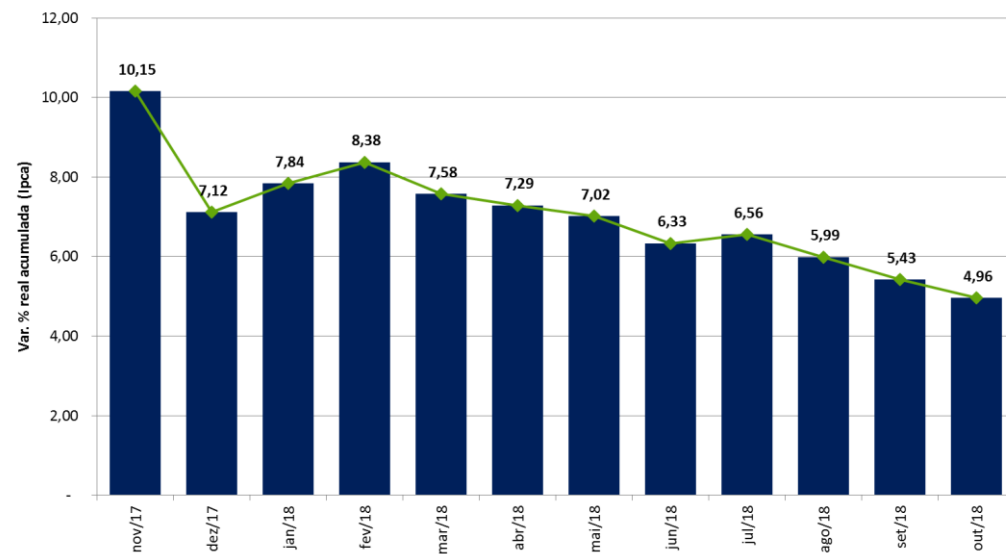
DESEMPENHO DA ARRECADAÇÃO DAS RECEITAS ADMINISTRADAS PELA RFB
PERÍODO: JANEIRO A OUTUBRO - 2018/2017



DESEMPENHO DA ARRECADAÇÃO DAS RECEITAS FEDERAIS
PERÍODO: NOVEMBRO DE 2016 A OUTUBRO DE 2018
VAR. % REAL ACUMULADA (IPCA)



DESEMPENHO DA ARRECADAÇÃO DAS RECEITAS ADMINISTRADAS PELA RFB
PERÍODO: NOVEMBRO DE 2016 A OUTUBRO DE 2018
VAR. % REAL ACUMULADA (IPCA)



DESEMPENHO DA ARRECADAÇÃO DAS RECEITAS ADMINISTRADAS PELA RFB
PERÍODO: JANEIRO A OUTUBRO - 2018/2017

UNIDADE: R\$ MILHÕES

MÊS	ARRECADAÇÃO (PREÇOS CORRENTES)		VARIÇÃO (%)		
	JAN-OUT/18 [A]	JAN-OUT/17 [B]	NOMINAL [A]/[B]	REAL (IPCA) [A]/[B]	
				MÊS	ACUM.
JAN	147.966	131.898	12,18	9,07	9,07
FEV	103.100	90.710	13,66	10,52	9,66
MAR	103.814	97.335	6,66	3,87	7,90
ABR	122.385	112.469	8,82	5,89	7,38
MAI	103.911	96.074	8,16	5,16	6,98
JUN	108.132	102.322	5,68	1,23	6,05
JUL	118.723	104.837	13,25	8,38	6,38
AGO	107.182	102.228	4,85	0,63	5,68
SET	108.173	103.890	4,12	(0,39)	5,02
OUT	120.310	114.910	4,70	0,14	4,49
TOTAL	1.143.697	1.056.673	8,24	-	4,49

DESEMPENHO DA ARRECADAÇÃO DAS RECEITAS FEDERAIS
PERÍODO: NOVEMBRO DE 2016 A OUTUBRO DE 2018
(ÚLTIMOS 12 MESES)

UNIDADE: R\$ MILHÕES

MÊS	ARRECADAÇÃO (PREÇOS CORRENTES)		VARIÇÃO (%)			
	NOV/17-OUT/18 [A]	NOV/16-OUT/17 [B]	NOMINAL [A]/[B]	REAL (IPCA) [A]/[B]		
				MÊS	ACUM.	
nov/17	115.089	102.245	12,56	9,49	9,49	
dez/17	137.842	127.607	8,02	4,93	6,96	
jan/18	155.619	137.392	13,27	10,12	8,14	
fev/18	105.122	92.358	13,82	10,67	8,65	
mar/18	105.659	98.994	6,73	3,95	7,82	
abr/18	130.806	118.047	10,81	7,83	7,82	
mai/18	106.192	97.694	8,70	5,68	7,55	
jun/18	110.855	104.100	6,49	2,01	6,90	
jul/18	129.615	109.948	17,89	12,83	7,55	
ago/18	109.751	104.206	5,32	1,08	6,94	
set/18	110.664	105.595	4,80	0,26	6,36	
out/18	131.880	121.144	8,86	4,12	6,16	
TOTAL	1.449.095	1.319.330	9,84	-	6,16	

DESEMPENHO DA ARRECADAÇÃO DAS RECEITAS ADMINISTRADAS PELA RFB
PERÍODO: NOVEMBRO DE 2016 A OUTUBRO DE 2018
(ÚLTIMOS 12 MESES)

UNIDADE: R\$ MILHÕES

MÊS	ARRECADAÇÃO (PREÇOS CORRENTES)		VARIÇÃO (%)		
	NOV/17-OUT/18 [A]	NOV/16-OUT/17 [B]	NOMINAL [A]/[B]	REAL (IPCA) [A]/[B]	
				MÊS	ACUM.
nov/17	113.198	99.961	13,24	10,15	10,15
dez/17	135.591	125.793	7,79	4,70	7,12
jan/18	147.966	131.898	12,18	9,07	7,84
fev/18	103.100	90.710	13,66	10,52	8,38
mar/18	103.814	97.335	6,66	3,87	7,58
abr/18	122.385	112.469	8,82	5,89	7,29
mai/18	103.911	96.074	8,16	5,16	7,02
jun/18	108.132	102.322	5,68	1,23	6,33
jul/18	118.723	104.837	13,25	8,38	6,56
ago/18	107.182	102.228	4,85	0,63	5,99
set/18	108.173	103.890	4,12	(0,39)	5,43
out/18	120.310	114.910	4,70	0,14	4,96
TOTAL	1.392.487	1.282.427	8,58	-	4,96

Análise do Mês

DESEMPENHO DA ARRECADAÇÃO DAS RECEITAS FEDERAIS
PRINCIPAIS FATORES
INDICADORES MACROECONÔMICOS

INDICADOR	VAR. %		
	<u>AGO/18</u> AGO/17	<u>SET/18</u> SET/17	<u>OUT/18</u> OUT/17
. PRODUÇÃO INDUSTRIAL (PIM/IBGE)	4,02%	1,96%	-2,04%
. VENDAS DE BENS (PMC/IBGE)	3,00%	4,20%	2,20%
. VENDAS DE SERVIÇOS (PMS/IBGE)	3,70%	1,60%	0,20%
. MASSA SALARIAL (NOMINAL)	6,19%	3,19%	2,18%
. VALOR EM DÓLAR DAS IMPORTAÇÕES	32,40%	5,79%	18,49%

ARRECAÇÃO DAS RECEITAS ADMINISTRADAS PELA RFB EXCLUÍDOS OS PRINCIPAIS FATORES NÃO RECORRENTES E DE ALTERAÇÕES NA LEGISLAÇÃO

**PERÍODO: OUTUBRO - 2018/2017
(A PREÇOS DE OUTUBRO/2018 - IPCA)**

UNIDADE: R\$ MILHÕES

RECEITAS	OUT/18 [A]	OUT/17 [B]	DIFERENÇAS	
			[A]-[B]	[A]/[B]%
RECEITA ADMINISTRADA PELA RFB [1]	120.310	120.147	163	0,14
PRINCIPAIS FATORES NÃO RECORRENTES E DE ALTERAÇÕES NA LEGISLAÇÃO [2]	3.292	8.242	(4.950)	(60,06)
PROGRAMA DE REGULARIZAÇÃO TRIBUTÁRIA - PRT/PERT / PARC. DÍV. ATIVA	907	5.331	(4.425)	(82,99)
PIS/COFINS-COMBUSTÍVEIS	2.385	2.911	(526)	(18,06)
RESULTADO [1]-[2]	117.018	111.905	5.113	4,57

ARRECADAÇÃO DO IRPJ/CSLL
PERÍODO: OUTUBRO - 2018/2017
(A PREÇOS DE OUTUBRO/2018 - IPCA)

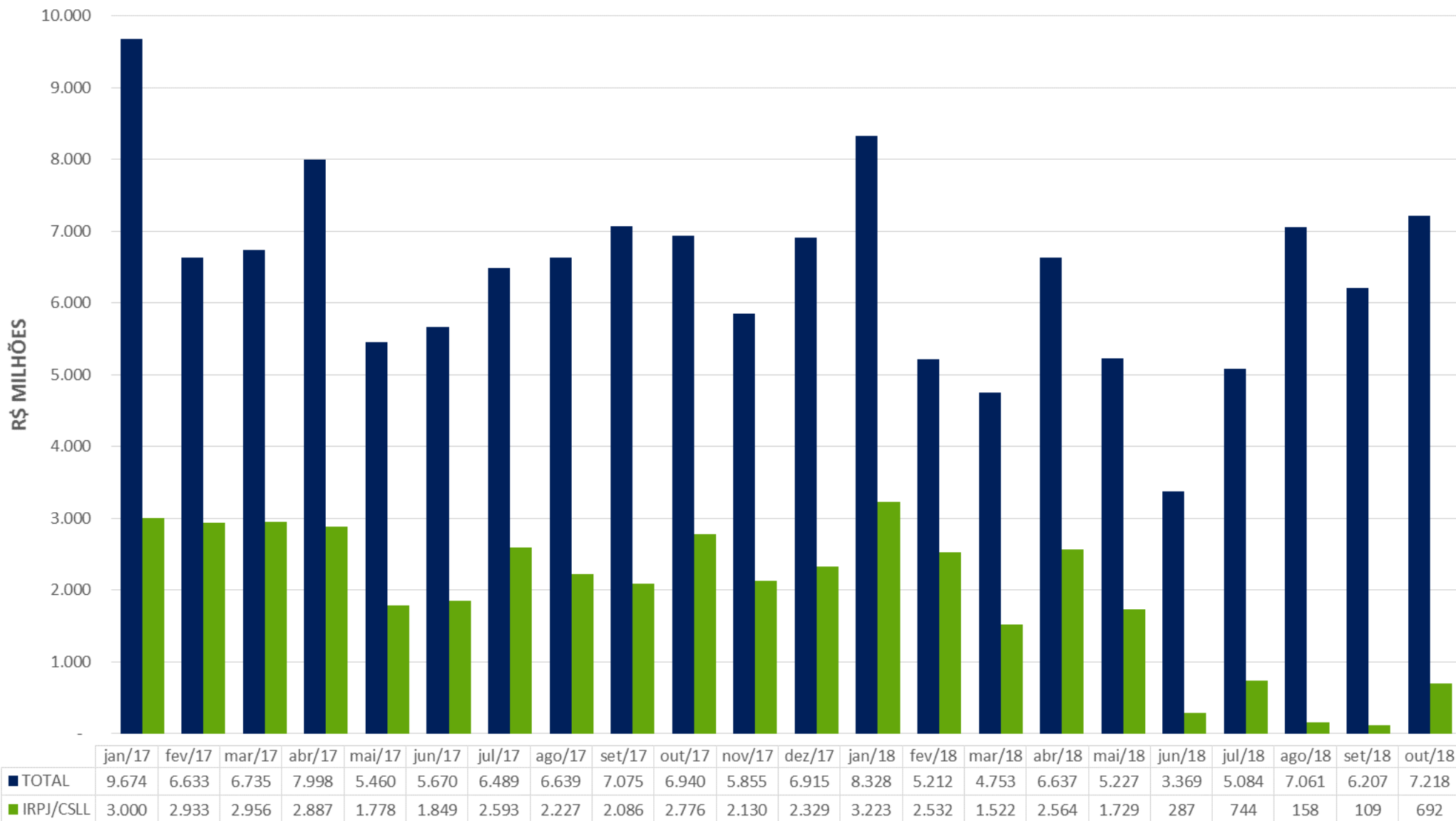
UNIDADE: R\$ MILHÕES

DISCRIMINAÇÃO	ARRECADAÇÃO		DIFERENÇAS	
	OUT/18 [A]	OUT/17 [B]	[A]-[B]	[A]/[B]%
ESTIMATIVA MENSAL	9.524	7.501	2.023	26,97
FINANCEIRA	1.609	1.906	(296)	(15,55)
DEMAIS	7.915	5.595	2.319	41,45
BALANÇO TRIMESTRAL	2.356	2.178	177	8,15
LUCRO PRESUMIDO	9.278	8.915	363	4,07
OUTROS	3.423	2.412	1.011	41,92
TOTAL	24.580	21.006	3.574	17,01

Desempenho da Arrecadação Outubro/18 x Outubro/17

- Comportamento das principais variáveis macroeconômicas que afetam a arrecadação;
- Crescimento real (IPCA) de 17,01% da arrecadação do IRPJ/CSLL:
 - Melhora do resultado das empresas;
 - Redução nos valores compensados contra a estimativa mensal;
- Recolhimentos, em outubro de 2017, de parte da entrada obrigatória em dinheiro, nos programas especiais de parcelamento PERT/PRT.
- Redução das alíquotas de PIS/Cofins e CIDE sobre diesel;

EVOLUÇÃO DAS COMPENSAÇÕES TRIBUTÁRIAS PERÍODO: JANEIRO DE 2017 A OUTUBRO DE 2018



ARRECAÇÃO DAS RECEITAS ADMINISTRADAS PELA RFB
PERÍODO: OUTUBRO - 2018/2017
(A PREÇOS DE OUTUBRO/2018 - IPCA)

UNIDADE: R\$ MILHÕES

RECEITAS	OUT/18 [A]	OUT/17 [B]	DIFERENÇAS	
			[A]-[B]	[A]/[B]%
IRPJ /CSLL	24.580	21.006	3.574	17,01
I. IMPORTAÇÃO / IPI-VINCULADO	5.760	4.705	1.055	22,43
IRRF-RENDIMENTOS DE RESIDENTES NO EXTERIOR	2.799	2.020	778	38,54
IPI (Exceto Vinculado)	2.981	3.277	(296)	(9,03)
RECEITA PREVIDENCIÁRIA	33.736	34.133	(397)	(1,16)
IRRF-RENDIMENTOS DE CAPITAL	3.045	3.789	(744)	(19,64)
DEMAIS RECEITAS ADMINISTRADAS	47.408	51.216	(3.808)	(7,43)
RECEITA ADMINISTRADA PELA RFB	120.310	120.147	163	0,14

Análise do Período Acumulado (Jan-Out)

DESEMPENHO DA ARRECADAÇÃO DAS RECEITAS FEDERAIS
PRINCIPAIS FATORES
INDICADORES MACROECONÔMICOS

INDICADOR	VAR. %		
	<u>JAN-AGO/18</u> JAN-AGO/17	<u>JAN-SET/18</u> JAN-SET/17	<u>JAN-OUT/18</u> JAN-OUT/17
. PRODUÇÃO INDUSTRIAL (PIM/IBGE)	2,76%	2,73%	2,14%
. VENDAS DE BENS (PMC/IBGE)	5,62%	5,46%	5,13%
. VENDAS DE SERVIÇOS (PMS/IBGE)	-0,02%	0,17%	0,20%
. MASSA SALARIAL (NOMINAL)	3,03%	3,05%	2,96%
. VALOR EM DÓLAR DAS IMPORTAÇÕES	24,59%	22,23%	21,80%

ARRECAÇÃO DAS RECEITAS ADMINISTRADAS PELA RFB EXCLUÍDOS OS PRINCIPAIS FATORES NÃO RECORRENTES E DE ALTERAÇÕES NA LEGISLAÇÃO

**PERÍODO: JANEIRO A OUTUBRO - 2018/2017
(A PREÇOS DE OUTUBRO/2018 - IPCA)**

UNIDADE: R\$ MILHÕES

RECEITAS	JAN-OUT/18 [A]	JAN-OUT/17 [B]	DIFERENÇAS	
			[A]-[B]	[A]/[B]%
RECEITA ADMINISTRADA PELA RFB [1]	1.165.165	1.115.087	50.077	4,49
PRINCIPAIS FATORES NÃO RECORRENTES E DE ALTERAÇÕES NA LEGISLAÇÃO [2]	42.247	32.558	9.688	29,76
PROGRAMA DE REGULARIZAÇÃO TRIBUTÁRIA - PRT/PERT / PARCEL. DÍV. ATIVA	17.628	16.866	762	4,52
PIS/COFINS-COMBUSTÍVEIS	24.619	15.693	8.926	56,88
RESULTADO [1]-[2]	1.122.918	1.082.529	40.389	3,73

Desempenho da Arrecadação Janeiro-Outubro/18 x Janeiro-Outubro/17

- Crescimento dos principais indicadores macroeconômicos que afetam a arrecadação, especialmente relacionados com o consumo, produção industrial e importações tributáveis;
- Antecipação de recolhimentos do PERT/PRT/Dívida-Ativa, em janeiro de 2018, em razão dos benefícios de redução de multas e juros, quando do recolhimento à vista;
- Crescimento de 21,40% da arrecadação da estimativa mensal do IRPJ/CSLL;
- Alteração das alíquotas do PIS/Cofins sobre combustíveis, com impacto na arrecadação a partir de agosto de 2017;
- Crescimento das ações de cobrança que, em valores, no período, chegaram a R\$ 85,1 bilhões (+4,1% em relação a janeiro-outubro de 2017);
- Crescimento das arrecadações relacionadas aos depósitos judiciais de natureza tributária.

ARRECAÇÃO DAS RECEITAS ADMINISTRADAS PELA RFB
PERÍODO: JANEIRO A OUTUBRO - 2018/2017
(A PREÇOS DE OUTUBRO/2018 - IPCA)

UNIDADE: R\$ MILHÕES

RECEITAS	JAN-OUT/18 [A]	JAN-OUT/17 [B]	DIFERENÇAS	
			[A]-[B]	[A]/[B]%
COFINS/PIS-PASEP	259.169	238.257	20.912	8,78
IRPJ/CSLL	193.571	174.861	18.710	10,70
I. IMPORTAÇÃO/IPI-VINCULADO	50.461	40.352	10.109	25,05
IRRF-RENDIMENTOS DE RESIDENTES NO EXTERIOR	24.968	21.638	3.330	15,39
IRRF-RENDIMENTOS DO TRABALHO	98.527	95.470	3.056	3,20
RECEITA PREVIDENCIÁRIA	336.642	335.316	1.326	0,40
IPI (Exceto Vinculado)	30.149	29.419	731	2,48
IRRF-OUTROS RENDIMENTOS	9.920	9.470	451	4,76
IOF	30.257	30.121	136	0,45
IRPF	30.254	30.321	(67)	(0,22)
CIDE-COMBUSTÍVEIS	3.465	5.099	(1.633)	(32,03)
IRRF-RENDIMENTOS DE CAPITAL	39.003	46.684	(7.681)	(16,45)
DEMAIS RECEITAS ADMINISTRADAS	58.779	58.081	698	1,20
RECEITA ADMINISTRADA PELA RFB	1.165.165	1.115.087	50.077	4,49

ARRECAÇÃO DO IRPJ/CSLL
PERÍODO: JANEIRO A OUTUBRO - 2018/2017
(A PREÇOS DE OUTUBRO/2018 - IPCA)

UNIDADE: R\$ MILHÕES

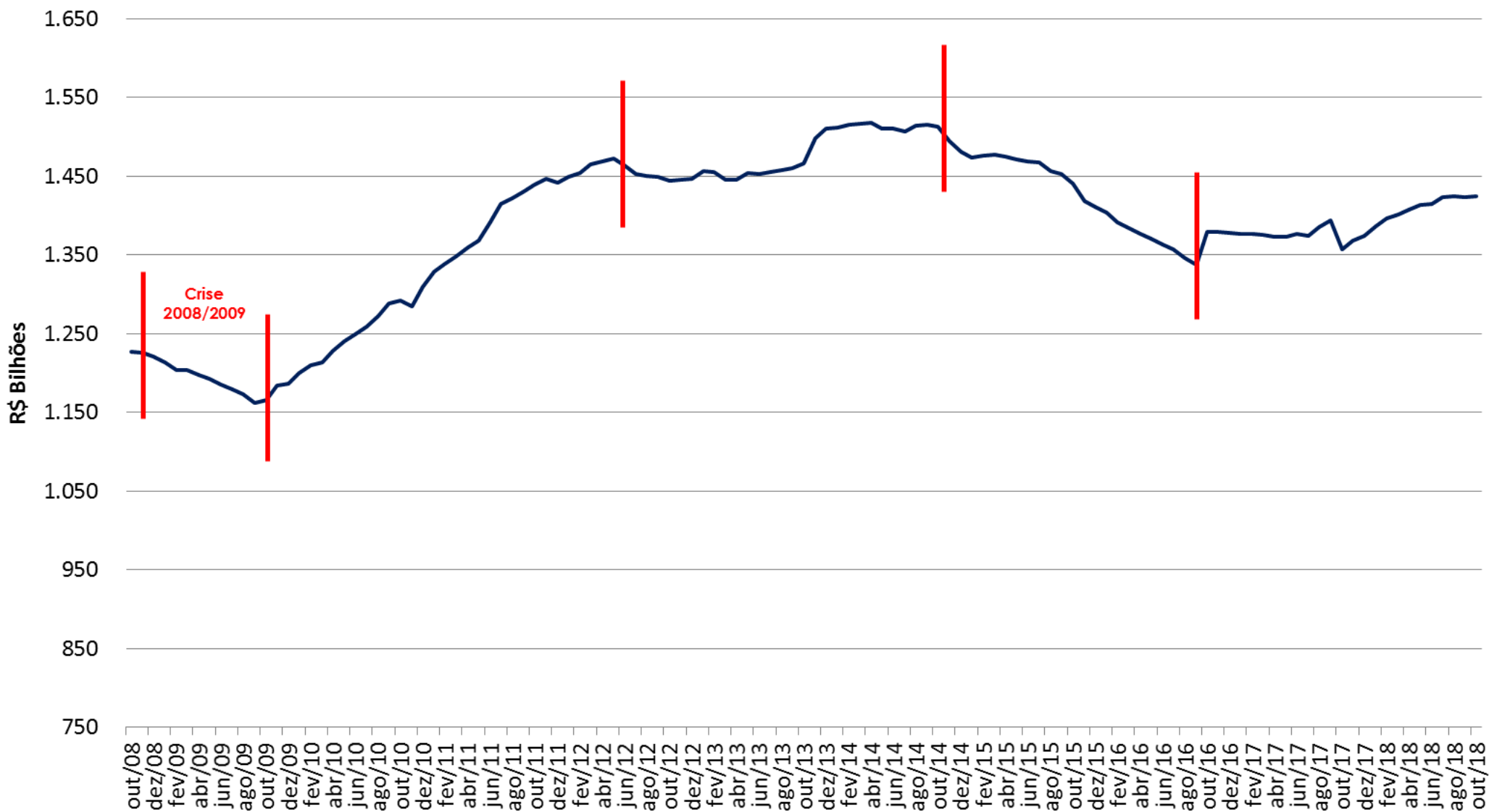
DISCRIMINAÇÃO	ARRECAÇÃO		DIFERENÇAS	
	JAN-OUT/18 [A]	JAN-OUT/17 [B]	[A]-[B]	[A]/[B]%
ESTIMATIVA MENSAL	101.518	83.622	17.896	21,40
FINANCEIRA	26.580	30.379	(3.799)	(12,51)
DEMAIS	74.938	53.243	21.695	40,75
DECLARAÇÃO DE AJUSTE	8.187	9.822	(1.635)	(16,64)
FINANCEIRA	3.400	3.933	(533)	(13,56)
DEMAIS	4.788	5.889	(1.101)	(18,70)
BALANÇO TRIMESTRAL	11.729	11.144	585	5,24
LUCRO PRESUMIDO	45.640	44.756	884	1,98
OUTROS	26.497	25.517	980	3,84
TOTAL	193.571	174.861	18.710	10,70

ARRECAÇÃO DA RECEITA ADMINISTRADA PELA RFB POR DIVISÃO ECONÔMICA (EXCETO RECEITAS PREVIDENCIÁRIAS)
PERÍODO: JANEIRO A OUTUBRO - 2018/2017
(A PREÇOS DE OUTUBRO/2018 - IPCA)

UNIDADE: R\$ MILHÕES

DIVISÃO ECONÔMICA (CNAE)	ARRECAÇÃO		DIFERENÇAS	
	JAN-OUT/18 [A]	JAN-OUT/17 [B]	[A]-[B]	[A]/[B]%
. COMBUSTÍVEIS	59.917	39.419	20.498	52,00
. FABRICAÇÃO DE VEÍCULOS AUTOMOTORES	30.604	25.841	4.763	18,43
. ATIVID. DE PRESTAÇÃO DE SERVIÇOS DE INFORMAÇÃO	8.322	4.642	3.680	79,28
. COMÉRCIO ATACADISTA	69.332	66.412	2.920	4,40
. SEGUROS E PREVIDÊNCIA COMPLEMENTAR	35.345	32.540	2.805	8,62
. ELETRICIDADE	28.956	26.152	2.803	10,72
. METALURGIA	8.018	5.592	2.427	43,40
. COMÉRCIO VAREJISTA	52.882	50.942	1.941	3,81
. ATIVIDADES DE ATENÇÃO À SAÚDE HUMANA	16.261	14.761	1.500	10,16
. FABRICAÇÃO DE PRODUTOS QUÍMICOS	18.304	16.932	1.372	8,11
SUBTOTAL [A]	327.942	283.233	44.708	15,79
DEMAIS [B]	500.581	496.538	4.043	0,81
TOTAL [C]=[A]+[B]	828.523	779.772	48.751	6,25

DESEMPENHO DA ARRECAÇÃO DAS RECEITAS ADMINISTRADAS PELA RFB ACUMULADA EM 12 MESES
PERÍODO: OUTUBRO DE 2008 A OUTUBRO DE 2018
(A PREÇOS DE OUTUBRO/2018 - IPCA)



DESONERAÇÕES TRIBUTÁRIAS
PERÍODO: JANEIRO A OUTUBRO - 2018/2017
(A PREÇOS CORRENTES)

UNIDADE: R\$ MILHÕES

DISCRIMINAÇÃO	JAN-OUT			OUT		
	2018 [A]	2017 [B]	[A] - [B]	2018 [C]	2017 [D]	[C] - [D]
Folha de Salários	9.216	9.701	(485)	690	888	(197)
Simples e MEI	11.826	11.392	434	1.191	1.139	52
Cesta Básica	9.515	9.166	349	958	917	42
Planos de Saúde	2.086	2.009	77	210	201	9
Tributação PLR	2.058	1.982	76	207	198	9
Outros	34.562	33.733	829	3.636	3.373	263
TOTAL	69.263	67.984	1.279	6.894	6.716	178

Obs: Tabela refere-se ao impacto em 2018 e 2017 das desonerações instituídas desde 2010.

DESEMPENHO DA ARRECADAÇÃO DAS RECEITAS FEDERAIS
PERÍODO: JANEIRO DE 2007 A OUTUBRO DE 2018
(A PREÇOS DE OUTUBRO/2018 - IPCA)

UNIDADE: R\$ MILHÕES

MÊS	ARRECADAÇÃO											
	2018	2017	2016	2015	2014	2013	2012	2011	2010	2009	2008	2007
JAN	161.079	146.272	145.122	155.564	164.519	163.032	152.955	144.239	125.058	110.339	118.231	98.893
FEV	108.463	98.004	97.657	110.385	109.851	106.187	106.733	100.778	91.752	80.780	91.412	82.864
MAR	108.919	104.784	106.014	113.948	113.407	111.335	122.010	110.658	100.879	95.438	95.840	89.131
ABR	134.546	124.776	122.002	131.333	137.701	136.435	136.337	131.736	119.395	102.366	111.298	100.124
MAI	108.793	102.944	103.945	109.196	113.783	120.987	114.353	110.146	102.764	88.374	93.628	88.955
JUN	112.157	109.947	106.748	114.960	117.831	117.680	118.858	127.189	103.349	95.278	102.543	96.018
JUL	130.705	115.846	116.246	123.403	127.397	129.472	128.328	138.530	114.200	103.091	113.425	98.079
AGO	110.774	109.588	98.920	110.064	121.370	115.002	112.004	114.101	105.544	91.720	98.537	94.518
SET	111.161	110.871	102.030	111.226	116.007	114.949	113.018	114.249	106.257	90.432	101.369	95.094
OUT	131.880	126.664	159.784	119.925	135.253	137.080	130.025	134.416	123.266	119.725	118.860	106.692
JAN-OUT	1.218.477	1.149.695	1.158.471	1.200.005	1.257.120	1.252.160	1.234.620	1.226.042	1.092.463	977.542	1.045.142	950.368
NOV	-	119.997	109.595	109.473	132.358	151.896	119.527	118.996	111.848	126.715	100.924	101.926
DEZ	-	143.091	136.371	138.011	144.245	158.332	146.271	144.884	148.902	128.428	120.304	125.728
JAN-DEZ	1.218.477	1.412.783	1.404.437	1.447.489	1.533.722	1.562.388	1.500.417	1.489.922	1.353.213	1.232.684	1.266.371	1.178.021