



Análise da Arrecadação

Novembro de 2018

ARRECADAÇÃO DAS RECEITAS FEDERAIS
PERÍODO: NOVEMBRO - 2018/2017

UNIDADE: R\$ MILHÕES

RECEITAS	NOVEMBRO				JANEIRO A NOVEMBRO			
	ARRECADAÇÃO (PREÇOS CORRENTES)		VARIAÇÃO [A]/[B]%		ARRECADAÇÃO (PREÇOS CORRENTES)		VARIAÇÃO [C]/[D]%	
	2018 [A]	2017 [B]	NOMINAL	REAL (IPCA)	2018 [C]	2017 [D]	NOMINAL	REAL (IPCA)
ADMINISTRADAS PELA RFB	116.587	113.198	2,99	(1,01)	1.260.284	1.169.872	7,73	3,96
ADMINISTRADAS POR OUTROS ÓRGÃOS	2.834	1.890	49,90	44,07	55.301	34.695	59,39	53,51
TOTAL	119.420	115.089	3,76	(0,27)	1.315.585	1.204.566	9,22	5,39

ARRECADAÇÃO DAS RECEITAS FEDERAIS

PERÍODO: OUTUBRO E NOVEMBRO - 2018

UNIDADE: R\$ MILHÕES

RECEITAS	ARRECADAÇÃO (PREÇOS CORRENTES)		VARIAÇÃO [A]/[B]%	
	NOV/18 [A]	OUT/18 [B]	NOMINAL	REAL (IPCA)
ADMINISTRADAS PELA RFB	116.587	120.310	(3,09)	(2,89)
ADMINISTRADAS POR OUTROS ÓRGÃOS	2.834	11.571	(75,51)	(75,46)
TOTAL	119.420	131.880	(9,45)	(9,26)

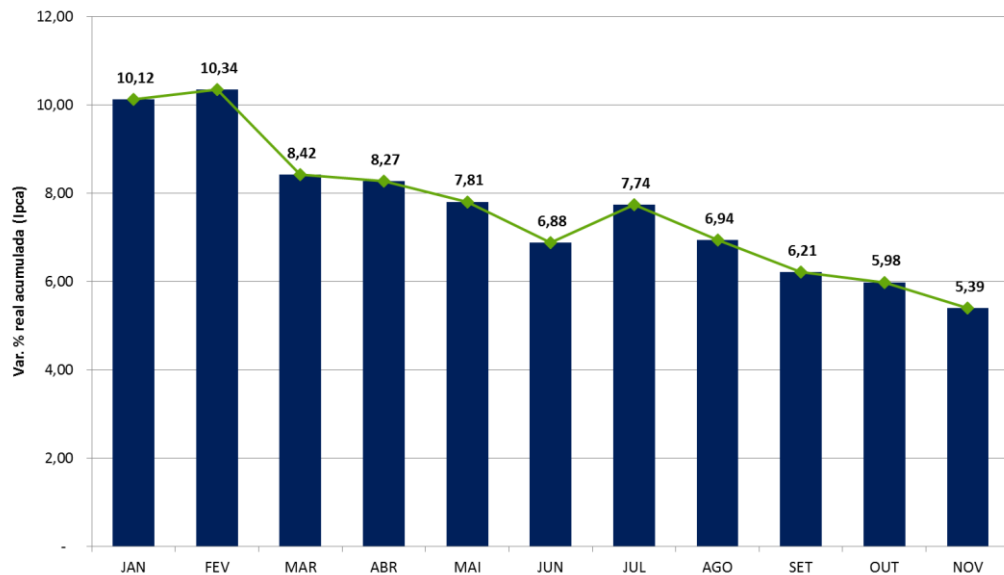
DESEMPENHO DA ARRECADAÇÃO DAS RECEITAS FEDERAIS

PERÍODO: JANEIRO A NOVEMBRO - 2018/2017

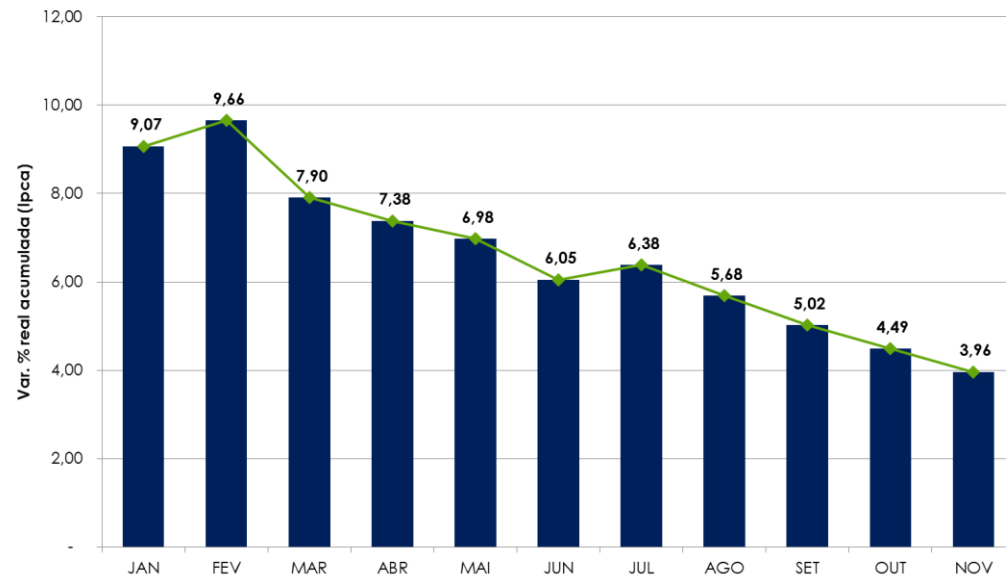
UNIDADE: R\$ MILHÕES

MÊS	ARRECADAÇÃO (PREÇOS CORRENTES)		VARIÇÃO (%)		
	JAN-NOV/18 [A]	JAN-NOV/17 [B]	NOMINAL [A]/[B]	REAL (IPCA) [A]/[B]	
				MÊS	ACUM.
JAN	155.619	137.392	13,27	10,12	10,12
FEV	105.122	92.358	13,82	10,67	10,34
MAR	105.659	98.994	6,73	3,95	8,42
ABR	130.806	118.047	10,81	7,83	8,27
MAI	106.192	97.694	8,70	5,68	7,81
JUN	110.855	104.100	6,49	2,01	6,88
JUL	129.615	109.948	17,89	12,83	7,74
AGO	109.751	104.206	5,32	1,08	6,94
SET	110.664	105.595	4,80	0,26	6,21
OUT	131.880	121.144	8,86	4,12	5,98
NOV	119.420	115.089	3,76	(0,27)	5,39
TOTAL	1.315.585	1.204.566	9,22	-	5,39

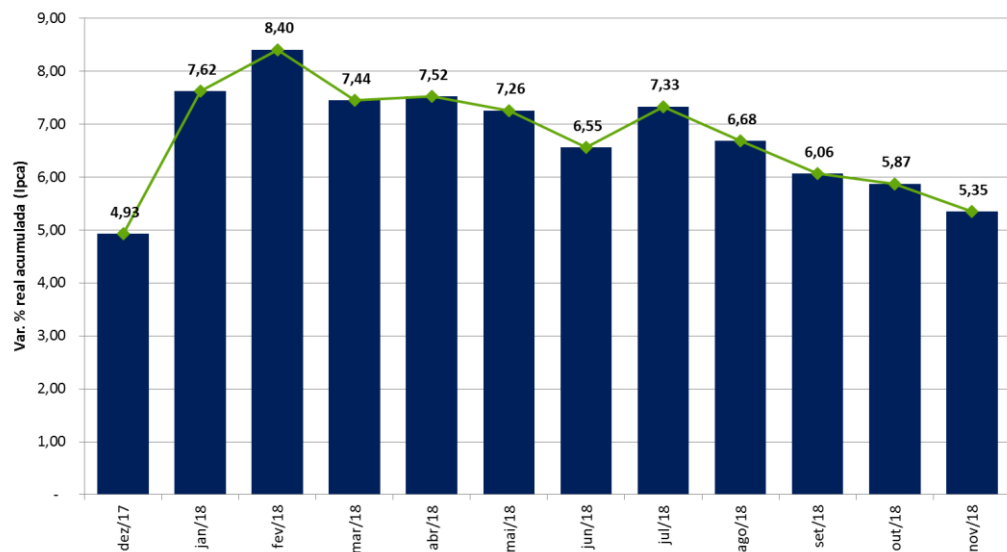
DESEMPENHO DA ARRECAÇÃO DAS RECEITAS FEDERAIS
PERÍODO: JANEIRO A NOVEMBRO - 2018/2017



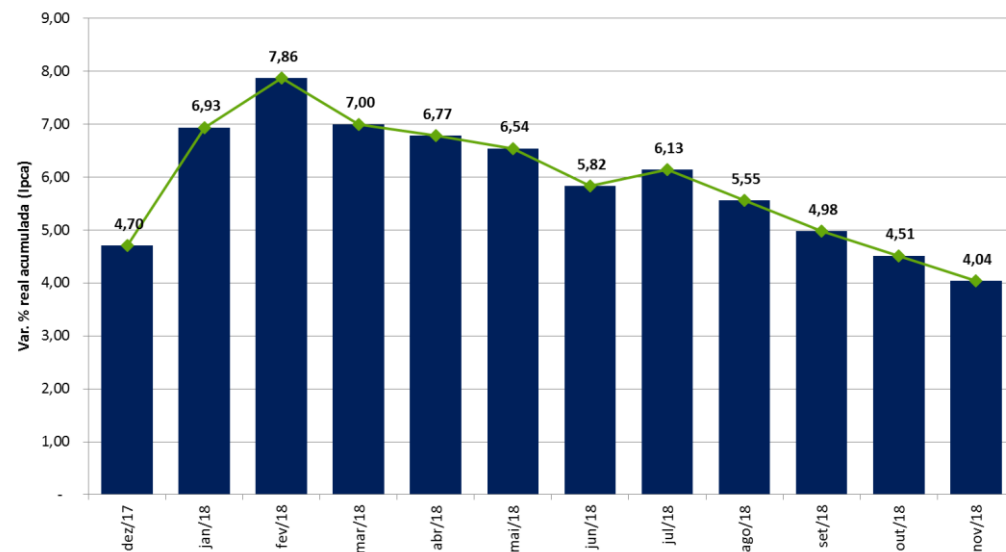
DESEMPENHO DA ARRECAÇÃO DAS RECEITAS ADMINISTRADAS PELA RFB
PERÍODO: JANEIRO A NOVEMBRO - 2018/2017



DESEMPENHO DA ARRECAÇÃO DAS RECEITAS FEDERAIS
PERÍODO: DEZEMBRO DE 2016 A NOVEMBRO DE 2018
VAR. % REAL ACUMULADA (IPCA)



DESEMPENHO DA ARRECAÇÃO DAS RECEITAS ADMINISTRADAS PELA RFB
PERÍODO: DEZEMBRO DE 2016 A NOVEMBRO DE 2018
VAR. % REAL ACUMULADA (IPCA)



DESEMPENHO DA ARRECADAÇÃO DAS RECEITAS ADMINISTRADAS PELA RFB

PERÍODO: JANEIRO A NOVEMBRO - 2018/2017

UNIDADE: R\$ MILHÕES

MÊS	ARRECADAÇÃO (PREÇOS CORRENTES)		VARIAÇÃO (%)		
	JAN-NOV/18 [A]	JAN-NOV/17 [B]	NOMINAL [A]/[B]	REAL (IPCA) [A]/[B]	
				MÊS	ACUM.
JAN	147.966	131.898	12,18	9,07	9,07
FEV	103.100	90.710	13,66	10,52	9,66
MAR	103.814	97.335	6,66	3,87	7,90
ABR	122.385	112.469	8,82	5,89	7,38
MAI	103.911	96.074	8,16	5,16	6,98
JUN	108.132	102.322	5,68	1,23	6,05
JUL	118.723	104.837	13,25	8,38	6,38
AGO	107.182	102.228	4,85	0,63	5,68
SET	108.173	103.890	4,12	(0,39)	5,02
OUT	120.310	114.910	4,70	0,14	4,49
NOV	116.587	113.198	2,99	(1,01)	3,96
TOTAL	1.260.284	1.169.872	7,73	-	3,96

DESEMPENHO DA ARRECADAÇÃO DAS RECEITAS FEDERAIS
PERÍODO: DEZEMBRO DE 2016 A NOVEMBRO DE 2018
(ÚLTIMOS 12 MESES)

UNIDADE: R\$ MILHÕES

MÊS	ARRECADAÇÃO (PREÇOS CORRENTES)		VARIAÇÃO (%)		
	DEZ/17-NOV/18	DEZ/16-NOV/17	NOMINAL [A]/[B]	REAL (IPCA) [A]/[B]	
	[A]	[B]		MÊS	ACUM.
dez/17	137.842	127.607	8,02	4,93	4,93
jan/18	155.619	137.392	13,27	10,12	7,62
fev/18	105.122	92.358	13,82	10,67	8,40
mar/18	105.659	98.994	6,73	3,95	7,44
abr/18	130.806	118.047	10,81	7,83	7,52
mai/18	106.192	97.694	8,70	5,68	7,26
jun/18	110.855	104.100	6,49	2,01	6,55
jul/18	129.615	109.948	17,89	12,83	7,33
ago/18	109.751	104.206	5,32	1,08	6,68
set/18	110.664	105.595	4,80	0,26	6,06
out/18	131.880	121.144	8,86	4,12	5,87
nov/18	119.420	115.089	3,76	(0,27)	5,35
TOTAL	1.453.427	1.332.173	9,10	-	5,35

DESEMPENHO DA ARRECADAÇÃO DAS RECEITAS ADMINISTRADAS PELA RFB
PERÍODO: DEZEMBRO DE 2016 A NOVEMBRO DE 2018
(ÚLTIMOS 12 MESES)

UNIDADE: R\$ MILHÕES

MÊS	ARRECADAÇÃO (PREÇOS CORRENTES)		VARIAÇÃO (%)			
	DEZ/17-NOV/18	DEZ/16-NOV/17	NOMINAL [A]/[B]	REAL (IPCA) [A]/[B]		
	[A]	[B]		MÊS	ACUM.	
dez/17	135.591	125.793	7,79	4,70	4,70	
jan/18	147.966	131.898	12,18	9,07	6,93	
fev/18	103.100	90.710	13,66	10,52	7,86	
mar/18	103.814	97.335	6,66	3,87	7,00	
abr/18	122.385	112.469	8,82	5,89	6,77	
mai/18	103.911	96.074	8,16	5,16	6,54	
jun/18	108.132	102.322	5,68	1,23	5,82	
jul/18	118.723	104.837	13,25	8,38	6,13	
ago/18	107.182	102.228	4,85	0,63	5,55	
set/18	108.173	103.890	4,12	(0,39)	4,98	
out/18	120.310	114.910	4,70	0,14	4,51	
nov/18	116.587	113.198	2,99	(1,01)	4,04	
TOTAL	1.395.875	1.295.665	7,73	-	4,04	

Análise do Mês

DESEMPENHO DA ARRECADAÇÃO DAS RECEITAS FEDERAIS
PRINCIPAIS FATORES
INDICADORES MACROECONÔMICOS

INDICADOR	VAR. %		
	<u>SET/18</u> SET/17	<u>OUT/18</u> OUT/17	<u>NOV/18</u> NOV/17
. PRODUÇÃO INDUSTRIAL (PIM/IBGE)	1,96%	-2,04%	1,05%
. VENDAS DE BENS (PMC/IBGE)	4,20%	2,20%	6,20%
. VENDAS DE SERVIÇOS (PMS/IBGE)	1,60%	0,20%	1,56%
. MASSA SALARIAL (NOMINAL)	3,19%	2,18%	3,38%
. VALOR EM DÓLAR DAS IMPORTAÇÕES	5,79%	18,49%	21,05%

**ARRECAÇÃO DAS RECEITAS ADMINISTRADAS PELA RFB EXCLUÍDOS OS PRINCIPAIS
PERÍODO: NOVEMBRO - 2018/2017
(A PREÇOS DE NOVEMBRO/2018 - IPCA)**

UNIDADE: R\$ MILHÕES

RECEITAS	NOVEMBRO			
	2018 [A]	2017 [B]	[A]-[B]	[A]/[B]%
RECEITA ADMINISTRADA PELA RFB [1]	116.587	117.778	(1.192)	(1,01)
PRINCIPAIS FATORES NÃO RECORRENTES E DE ALTERAÇÕES NA LEGISLAÇÃO [2]	3.279	8.675	(5.395)	(62,20)
PROGRAMA DE REGULARIZAÇÃO TRIBUTÁRIA - PRT/PERT / PARC. DÍV. ATIVA	895	5.805	(4.910)	(84,58)
PIS/COFINS-COMBUSTÍVEIS	2.384	2.870	(486)	(16,92)
RESULTADO [1]-[2]	113.307	109.104	4.204	3,85

ARRECADAÇÃO DO IRPJ/CSLL
PERÍODO: NOVEMBRO - 2018/2017
(A PREÇOS DE NOVEMBRO/2018 - IPCA)

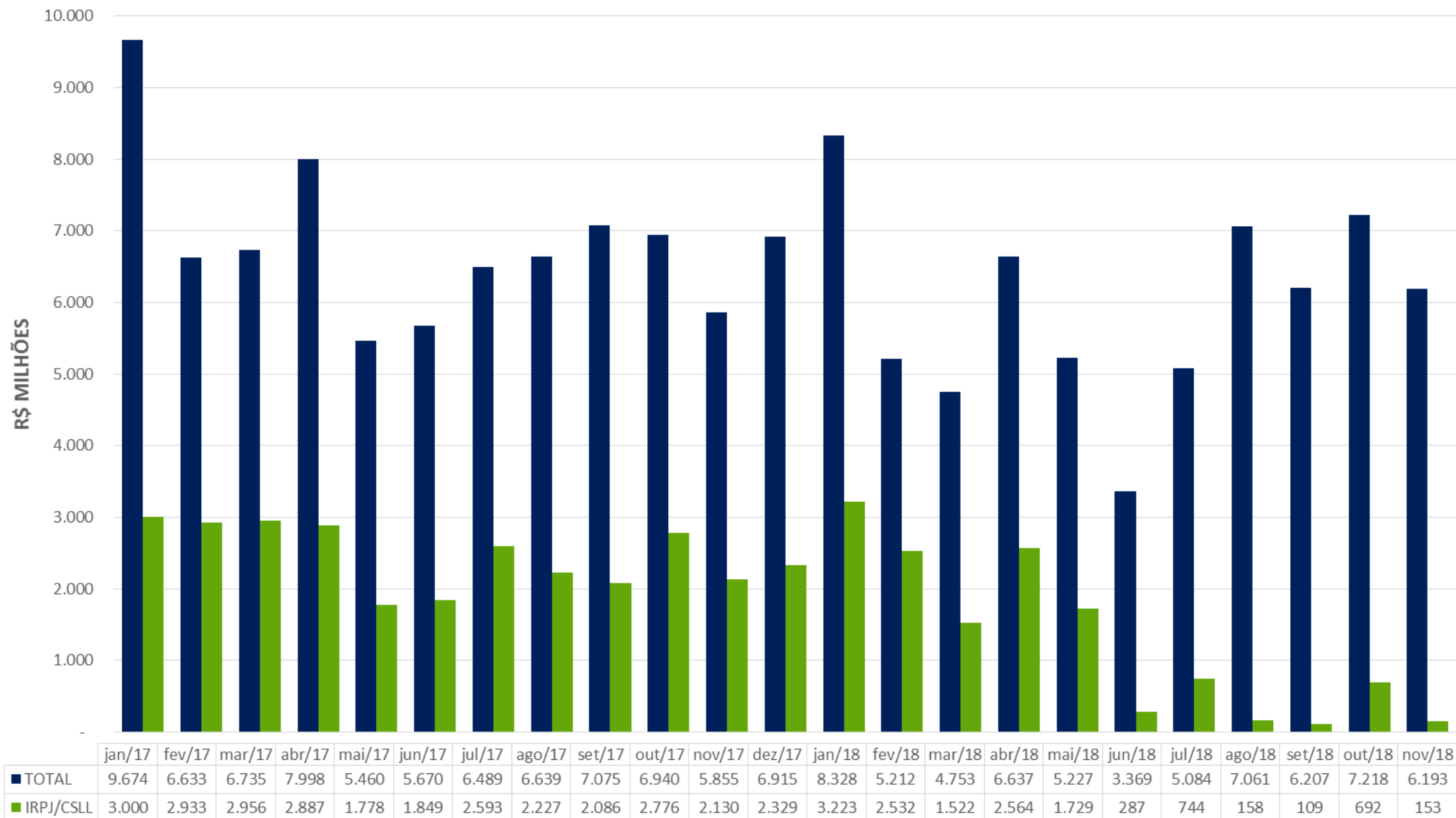
UNIDADE: R\$ MILHÕES

DISCRIMINAÇÃO	ARRECADAÇÃO		DIFERENÇAS	
	NOV/18 [A]	NOV/17 [B]	[A]-[B]	[A]/[B]%
ESTIMATIVA MENSAL	11.206	7.233	3.973	54,93
FINANCEIRA	1.776	1.568	208	13,28
DEMAIS	9.430	5.665	3.765	66,46
LUCRO PRESUMIDO	1.771	1.632	139	8,53
OUTROS	3.155	3.194	(39)	(1,23)
TOTAL	16.132	12.059	4.073	33,78

Desempenho da Arrecadação Novembro/18 x Novembro/17

- Comportamento das principais variáveis macroeconômicas que afetam a arrecadação;
- Crescimento real (IPCA) de 33,78% da arrecadação do IRPJ/CSLL:
 - Melhora do resultado das empresas;
 - Redução nos valores compensados contra a estimativa mensal;
- Recolhimentos, em novembro de 2017, de parte da entrada obrigatória em dinheiro, nos programas especiais de parcelamento PERT/PRT.
- Redução das alíquotas de PIS/Cofins e CIDE sobre o óleo diesel;

EVOLUÇÃO DAS COMPENSAÇÕES TRIBUTÁRIAS PERÍODO: JANEIRO DE 2017 A NOVEMBRO DE 2018



ARRECAÇÃO DAS RECEITAS ADMINISTRADAS PELA RFB
PERÍODO: NOVEMBRO - 2018/2017
(A PREÇOS DE NOVEMBRO/2018 - IPCA)

UNIDADE: R\$ MILHÕES

RECEITAS	NOV/18 [A]	NOV/17 [B]	DIFERENÇAS	
			[A]-[B]	[A]/[B]%
RECEITA PREVIDENCIÁRIA	33.793	34.488	(695)	(2,02)
CIDE-COMBUSTÍVEIS	235	529	(294)	(55,52)
IRRF-RENDIMENTOS DO TRABALHO	10.933	11.145	(212)	(1,91)
COFINS / PIS-PASEP	26.827	26.856	(29)	(0,11)
IPI (Exceto Vinculado)	3.423	3.370	53	1,56
IOF	3.000	2.833	167	5,90
IRRF-OUTROS RENDIMENTOS	1.258	1.003	255	25,44
IRPF	2.597	2.334	263	11,26
IRRF-RENDIMENTOS DE CAPITAL	3.757	3.420	338	9,87
I. IMPORTAÇÃO / IPI-VINCULADO	5.018	4.677	341	7,29
IRRF-RENDIMENTOS DE RESIDENTES NO EXTERIOR	2.570	1.907	663	34,75
IRPJ /CSLL	16.132	12.059	4.073	33,78
DEMAIS RECEITAS ADMINISTRADAS	7.044	13.157	(6.113)	(46,46)
RECEITA ADMINISTRADA PELA RFB	116.587	117.778	(1.192)	(1,01)

Análise do Período Acumulado (Jan-Nov)

DESEMPENHO DA ARRECADAÇÃO DAS RECEITAS FEDERAIS
PRINCIPAIS FATORES
INDICADORES MACROECONÔMICOS

INDICADOR	VAR. %		
	<u>JAN-SET/18</u> JAN-SET/17	<u>JAN-OUT/18</u> JAN-OUT/17	<u>JAN-NOV/18</u> JAN-NOV/17
. PRODUÇÃO INDUSTRIAL (PIM/IBGE)	2,73%	2,14%	2,04%
. VENDAS DE BENS (PMC/IBGE)	5,46%	5,13%	5,23%
. VENDAS DE SERVIÇOS (PMS/IBGE)	0,17%	0,20%	0,33%
. MASSA SALARIAL (NOMINAL)	3,05%	2,96%	3,00%
. VALOR EM DÓLAR DAS IMPORTAÇÕES	22,23%	21,80%	21,73%

**ARRECAÇÃO DAS RECEITAS ADMINISTRADAS PELA RFB EXCLUÍDOS OS PRINCIPAIS
PERÍODO: JANEIRO A NOVEMBRO - 2018/2017
(A PREÇOS DE NOVEMBRO/2018 - IPCA)**

UNIDADE: R\$ MILHÕES

RECEITAS	JANEIRO A NOVEMBRO			
	2018 [C]	2017 [D]	[C]-[D]	[C]/[D]%
RECEITA ADMINISTRADA PELA RFB [1]	1.279.304	1.230.524	48.781	3,96
PRINCIPAIS FATORES NÃO RECORRENTES E DE ALTERAÇÕES NA LEGISLAÇÃO [2]	45.437	41.165	4.273	10,38
PROGRAMA DE REGULARIZAÇÃO TRIBUTÁRIA - PRT/PERT / PARC. DÍV. ATIVA	18.486	22.635	(4.149)	(18,33)
PIS/COFINS-COMBUSTÍVEIS	26.951	18.530	8.422	45,45
RESULTADO [1]-[2]	1.233.867	1.189.359	44.508	3,74

Desempenho da Arrecadação

Janeiro-Novembro/18 x Janeiro-Novembro/17

- Crescimento dos principais indicadores macroeconômicos que afetam a arrecadação, especialmente relacionados com o consumo, produção industrial e importações tributáveis;
- Crescimento de 24,08% da arrecadação da estimativa mensal do IRPJ/CSLL;
- Arrecadação, especialmente no período de agosto a dezembro de 2017, da entrada obrigatória para a adesão ao PERT (Programa Especial de Regularização Tributária).
- Alteração das alíquotas do PIS/Cofins sobre combustíveis, com impacto na arrecadação a partir de agosto de 2017;
- Crescimento das arrecadações relacionadas aos depósitos judiciais de natureza tributária.

ARRECAÇÃO DAS RECEITAS ADMINISTRADAS PELA RFB
PERÍODO: JANEIRO A NOVEMBRO - 2018/2017
(A PREÇOS DE NOVEMBRO/2018 - IPCA)

UNIDADE: R\$ MILHÕES

RECEITAS	JAN-NOV/18 [A]	JAN-NOV/17 [B]	DIFERENÇAS	
			[A]-[B]	[A]/[B]%
IRPJ/CSLL	209.297	186.553	22.744	12,19
COFINS/PIS-PASEP	285.452	264.613	20.839	7,88
I. IMPORTAÇÃO/IPI-VINCULADO	55.372	44.943	10.429	23,20
IRRF-RENDIMENTOS DE RESIDENTES NO EXTERIOR	27.485	23.500	3.985	16,96
IRRF-RENDIMENTOS DO TRABALHO	109.253	106.415	2.838	2,67
IPI (Exceto Vinculado)	33.509	32.727	782	2,39
IRRF-OUTROS RENDIMENTOS	11.157	10.452	705	6,74
RECEITA PREVIDENCIÁRIA	369.728	369.099	628	0,17
IOF	33.193	32.891	303	0,92
IRPF	32.788	32.591	196	0,60
CIDE-COMBUSTÍVEIS	3.693	5.617	(1.924)	(34,25)
IRRF-RENDIMENTOS DE CAPITAL	42.678	50.006	(7.328)	(14,65)
DEMAIS RECEITAS ADMINISTRADAS	65.699	71.115	(5.417)	(7,62)
RECEITA ADMINISTRADA PELA RFB	1.279.304	1.230.524	48.781	3,96

ARRECAÇÃO DO IRPJ/CSLL
PERÍODO: JANEIRO A NOVEMBRO - 2018/2017
(A PREÇOS DE NOVEMBRO/2018 - IPCA)

UNIDADE: R\$ MILHÕES

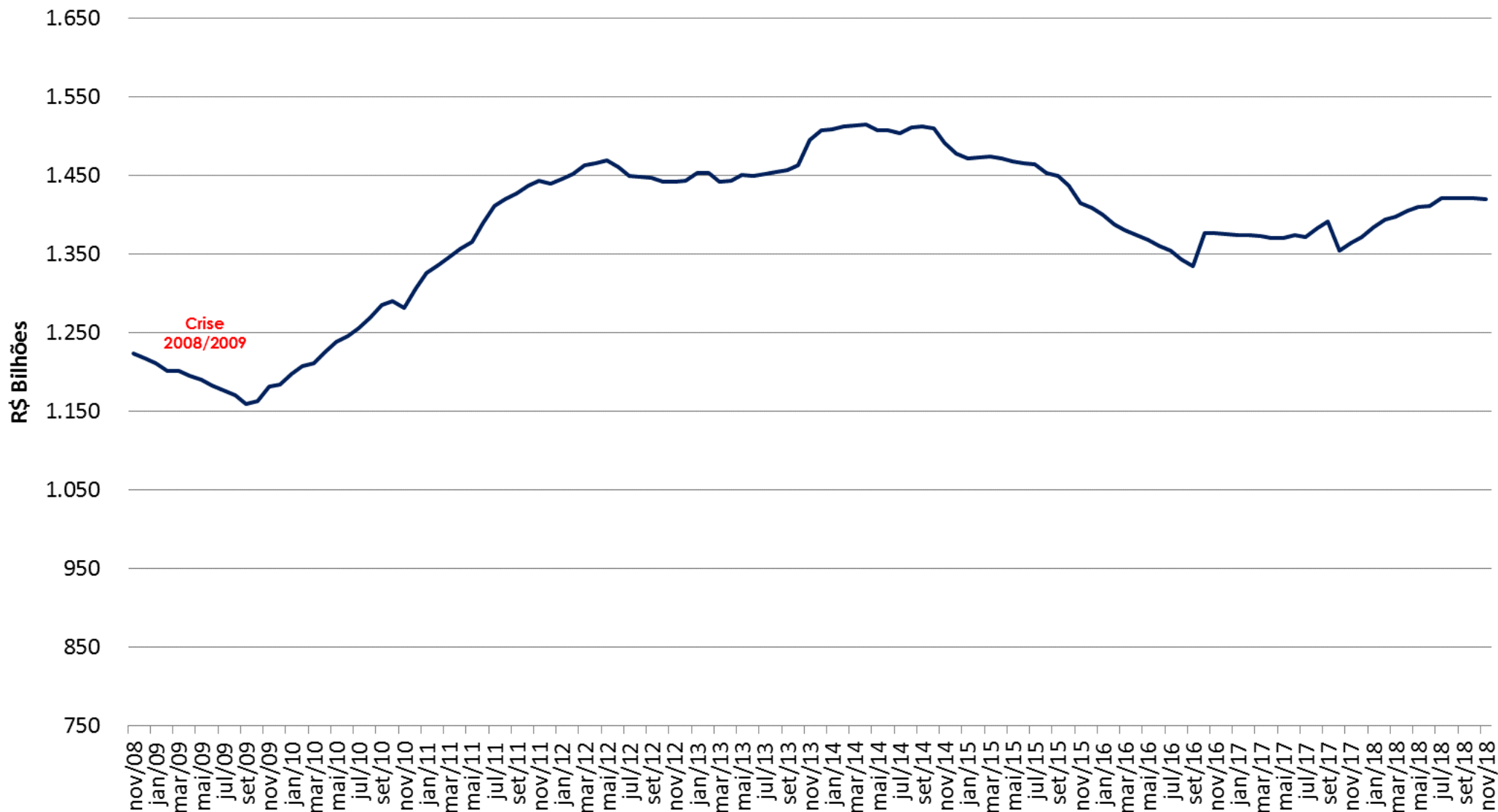
DISCRIMINAÇÃO	ARRECAÇÃO		DIFERENÇAS	
	JAN-NOV/18 [A]	JAN-NOV/17 [B]	[A]-[B]	[A]/[B]%
ESTIMATIVA MENSAL	112.511	90.679	21.831	24,08
FINANCEIRA	28.300	31.883	(3.583)	(11,24)
DEMAIS	84.211	58.796	25.414	43,22
DECLARAÇÃO DE AJUSTE	8.179	9.824	(1.645)	(16,74)
FINANCEIRA	3.392	3.925	(532)	(13,56)
DEMAIS	4.786	5.899	(1.113)	(18,86)
BALANÇO TRIMESTRAL	12.182	11.572	610	5,27
LUCRO PRESUMIDO	47.315	46.294	1.022	2,21
OUTROS	29.110	28.184	926	3,29
TOTAL	209.297	186.553	22.744	12,19

ARRECAÇÃO DA RECEITA ADMINISTRADA PELA RFB POR DIVISÃO ECONÔMICA (EXCETO RECEITAS PREVIDENCIÁRIAS)
PERÍODO: JANEIRO A NOVEMBRO - 2018/2017
(A PREÇOS DE NOVEMBRO/2018 - IPCA)

UNIDADE: R\$ MILHÕES

DIVISÃO ECONÔMICA (CNAE)	ARRECAÇÃO		DIFERENÇAS	
	JAN-NOV/18 [A]	JAN-NOV/17 [B]	[A]-[B]	[A]/[B]%
. COMBUSTÍVEIS	66.204	46.915	19.289	41,12
. FABRICAÇÃO DE VEÍCULOS AUTOMOTORES	33.422	28.813	4.609	16,00
. ELETRICIDADE	32.248	28.309	3.939	13,91
. ATIVID. DE PRESTAÇÃO DE SERVIÇOS DE INFORMAÇÃO	8.918	5.151	3.766	73,11
. SEGUROS E PREVIDÊNCIA COMPLEMENTAR	38.497	35.646	2.851	8,00
. METALURGIA	8.879	6.185	2.694	43,56
. COMÉRCIO VAREJISTA	57.614	55.692	1.921	3,45
. COMÉRCIO ATACADISTA	75.899	73.985	1.913	2,59
. ATIVIDADES DE ATENÇÃO À SAÚDE HUMANA	17.659	16.078	1.582	9,84
. FABRICAÇÃO DE PRODUTOS QUÍMICOS	20.312	18.865	1.446	7,67
SUBTOTAL [A]	359.651	315.640	44.011	13,94
DEMAIS [B]	549.925	545.784	4.142	0,76
TOTAL [C]=[A]+[B]	909.577	861.424	48.152	5,59

DESEMPENHO DA ARRECAÇÃO DAS RECEITAS ADMINISTRADAS PELA RFB ACUMULADA EM 12 MESES
PERÍODO: NOVEMBRO DE 2008 A NOVEMBRO DE 2018
(A PREÇOS DE NOVEMBRO/2018 - IPCA)



DESONERAÇÕES TRIBUTÁRIAS
PERÍODO: JANEIRO A NOVEMBRO - 2018/2017
(A PREÇOS CORRENTES)

UNIDADE: R\$ MILHÕES

DISCRIMINAÇÃO	JAN-NOV			NOV		
	2018 [A]	2017 [B]	[A] - [B]	2018 [C]	2017 [D]	[C] - [D]
Folha de Salários	9.881	10.568	(687)	665	867	(202)
Simplex e MEI	12.986	12.531	455	1.185	1.139	46
Cesta Básica	10.448	10.082	366	954	917	37
Planos de Saúde	2.290	2.210	80	209	201	8
Tributação PLR	2.260	2.181	79	206	198	8
Outros	37.850	37.106	743	3.620	3.373	247
TOTAL	75.715	74.679	1.036	6.839	6.695	144

Obs: Tabela refere-se ao impacto em 2018 e 2017 das desonerações instituídas desde 2010.

DESEMPENHO DA ARRECADAÇÃO DAS RECEITAS FEDERAIS
PERÍODO: JANEIRO DE 2007 A NOVEMBRO DE 2018
(A PREÇOS DE NOVEMBRO/2018 - IPCA)

UNIDADE: R\$ MILHÕES

MÊS	ARRECADAÇÃO											
	2018	2017	2016	2015	2014	2013	2012	2011	2010	2009	2008	2007
JAN	160.740	145.964	144.818	155.237	164.174	162.689	152.634	143.936	124.795	110.107	117.982	98.685
FEV	108.235	97.798	97.452	110.153	109.620	105.964	106.509	100.566	91.559	80.610	91.220	82.689
MAR	108.690	104.564	105.792	113.708	113.169	111.101	121.754	110.426	100.667	95.237	95.639	88.944
ABR	134.263	124.514	121.746	131.057	137.411	136.149	136.051	131.459	119.145	102.151	111.064	99.914
MAI	108.564	102.728	103.727	108.967	113.544	120.733	114.112	109.914	102.548	88.188	93.431	88.768
JUN	111.921	109.716	106.524	114.718	117.583	117.433	118.608	126.921	103.132	95.078	102.327	95.817
JUL	130.431	115.602	116.002	123.144	127.129	129.200	128.058	138.239	113.960	102.874	113.186	97.873
AGO	110.541	109.357	98.713	109.833	121.115	114.760	111.769	113.861	105.322	91.527	98.330	94.319
SET	110.928	110.638	101.816	110.993	115.763	114.708	112.780	114.009	106.033	90.242	101.156	94.894
OUT	131.603	126.398	159.449	119.674	134.969	136.792	129.752	134.133	123.007	119.474	118.610	106.468
NOV	119.420	119.745	109.365	109.243	132.080	151.577	119.276	118.746	111.613	126.448	100.712	101.711
JAN-NOV	1.335.338	1.267.025	1.265.403	1.306.727	1.386.559	1.401.107	1.351.302	1.342.213	1.201.781	1.101.937	1.143.659	1.050.083
DEZ	-	142.790	136.085	137.721	143.942	157.999	145.963	144.579	148.589	128.158	120.052	125.464
JAN-DEZ	1.335.338	1.409.815	1.401.488	1.444.449	1.530.501	1.559.106	1.497.266	1.486.792	1.350.370	1.230.095	1.263.711	1.175.546