



# Análise da Arrecadação

Maio de 2018

**ARRECAÇÃO DAS RECEITAS FEDERAIS**  
**PERÍODO: MAIO - 2018/2017**

UNIDADE: R\$ MILHÕES

RECEITAS	MAIO				JANEIRO A MAIO			
	ARRECAÇÃO (PREÇOS CORRENTES)		VARIÇÃO [A]/[B]%		ARRECAÇÃO (PREÇOS CORRENTES)		VARIÇÃO [C]/[D]%	
	2018 [A]	2017 [B]	NOMINAL	REAL (IPCA)	2018 [C]	2017 [D]	NOMINAL	REAL (IPCA)
ADMINISTRADAS PELA RFB	103.911	96.074	8,16	5,16	581.177	528.485	9,97	6,98
ADMINISTRADAS POR OUTROS ÓRGÃOS	2.281	1.620	40,83	36,92	22.223	15.999	38,90	35,10
<b>TOTAL</b>	<b>106.192</b>	<b>97.694</b>	<b>8,70</b>	<b>5,68</b>	<b>603.400</b>	<b>544.485</b>	<b>10,82</b>	<b>7,81</b>

**ARRECAÇÃO DAS RECEITAS FEDERAIS**  
**PERÍODO: ABRIL E MAIO - 2018**

UNIDADE: R\$ MILHÕES

RECEITAS	ARRECAÇÃO (PREÇOS CORRENTES)		VARIAÇÃO [A]/[B]%	
	MAI/18 [A]	ABR/18 [B]	NOMINAL	REAL (IPCA)
ADMINISTRADAS PELA RFB	103.911	122.385	(15,10)	(15,43)
ADMINISTRADAS POR OUTROS ÓRGÃOS	2.281	8.421	(72,91)	(73,02)
<b>TOTAL</b>	<b>106.192</b>	<b>130.806</b>	<b>(18,82)</b>	<b>(19,14)</b>

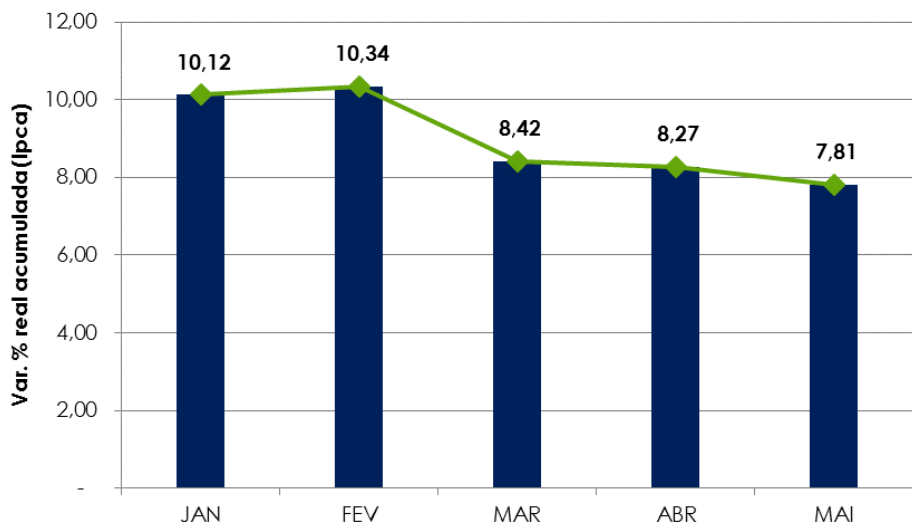
## DESEMPENHO DA ARRECADAÇÃO DAS RECEITAS FEDERAIS

### PERÍODO: JANEIRO A MAIO - 2018/2017

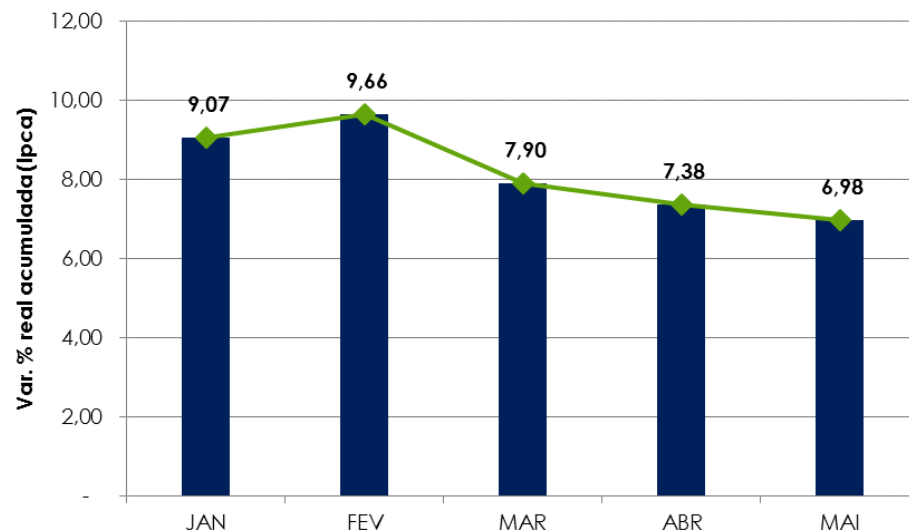
UNIDADE: R\$ MILHÕES

MÊS	ARRECADAÇÃO (PREÇOS CORRENTES)		VARIAÇÃO (%)		
	JAN-MAI/18 [A]	JAN-MAI/17 [B]	NOMINAL [A]/[B]	REAL (IPCA) [A]/[B]	
				MÊS	ACUM.
JAN	155.619	137.392	13,27	10,12	10,12
FEV	105.122	92.358	13,82	10,67	10,34
MAR	105.659	98.994	6,73	3,95	8,42
ABR	130.806	118.047	10,81	7,83	8,27
MAI	106.192	97.694	8,70	5,68	7,81
<b>TOTAL</b>	<b>603.400</b>	<b>544.485</b>	<b>10,82</b>	<b>-</b>	<b>7,81</b>

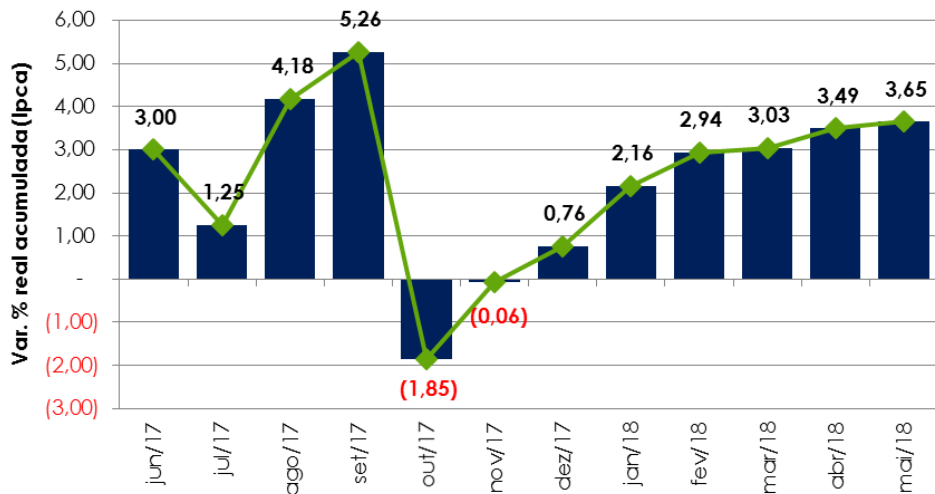
**DESEMPENHO DA ARRECADAÇÃO DAS RECEITAS FEDERAIS**  
**PERÍODO: JANEIRO A MAIO - 2018/2017**



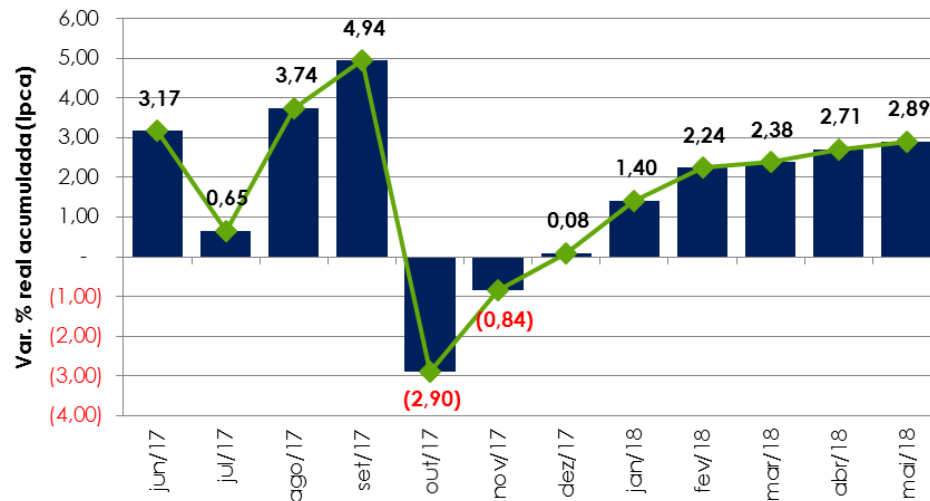
**DESEMPENHO DA ARRECADAÇÃO DAS RECEITAS ADMINISTRADAS PELA RFB**  
**PERÍODO: JANEIRO A MAIO - 2018/2017**



**DESEMPENHO DA ARRECADAÇÃO DAS RECEITAS FEDERAIS**  
**PERÍODO: JUNHO DE 2016 A MAIO DE 2018**  
**VAR. % REAL ACUMULADA (IPCA)**



**DESEMPENHO DA ARRECADAÇÃO DAS RECEITAS ADMINISTRADAS PELA RFB**  
**PERÍODO: JUNHO DE 2016 A MAIO DE 2018**  
**VAR. % REAL ACUMULADA (IPCA)**



# DESEMPENHO DA ARRECADAÇÃO DAS RECEITAS ADMINISTRADAS PELA RFB

## PERÍODO: JANEIRO A MAIO - 2018/2017

UNIDADE: R\$ MILHÕES

MÊS	ARRECADAÇÃO (PREÇOS CORRENTES)		VARIAÇÃO (%)		
	JAN-MAI/18 [A]	JAN-MAI/17 [B]	NOMINAL [A]/[B]	REAL (IPCA) [A]/[B]	
				MÊS	ACUM.
JAN	147.966	131.898	12,18	9,07	9,07
FEV	103.100	90.710	13,66	10,52	9,66
MAR	103.814	97.335	6,66	3,87	7,90
ABR	122.385	112.469	8,82	5,89	7,38
MAI	103.911	96.074	8,16	5,16	6,98
<b>TOTAL</b>	<b>581.177</b>	<b>528.485</b>	<b>9,97</b>	<b>-</b>	<b>6,98</b>

**DESEMPENHO DA ARRECADAÇÃO DAS RECEITAS FEDERAIS**  
**PERÍODO: JUNHO DE 2016 A MAIO DE 2018**  
**(ÚLTIMOS 12 MESES)**

UNIDADE: R\$ MILHÕES

MÊS	ARRECADAÇÃO (PREÇOS CORRENTES)		VARIAÇÃO (%)		
	JUN/17-MAI/18 [A]	JUN/16-MAI/17 [B]	NOMINAL [A]/[B]	REAL (IPCA) [A]/[B]	
				MÊS	ACUM.
jun/17	104.100	98.129	6,08	3,00	3,00
jul/17	109.948	107.416	2,36	(0,34)	1,25
ago/17	104.206	91.808	13,50	10,78	4,18
set/17	105.595	94.770	11,42	8,66	5,26
out/17	121.144	148.801	(18,59)	(20,73)	(1,85)
nov/17	115.089	102.245	12,56	9,49	(0,06)
dez/17	137.842	127.607	8,02	4,93	0,76
jan/18	155.619	137.392	13,27	10,12	2,16
fev/18	105.122	92.358	13,82	10,67	2,94
mar/18	105.659	98.994	6,73	3,95	3,03
abr/18	130.806	118.047	10,81	7,83	3,49
mai/18	106.192	97.694	8,70	5,68	3,65
<b>TOTAL</b>	<b>1.401.323</b>	<b>1.315.261</b>	<b>6,54</b>	<b>-</b>	<b>3,65</b>

**DESEMPENHO DA ARRECADAÇÃO DAS RECEITAS ADMINISTRADAS PELA RFB**  
**PERÍODO: JUNHO DE 2016 A MAIO DE 2018**  
**(ÚLTIMOS 12 MESES)**

UNIDADE: R\$ MILHÕES

MÊS	ARRECADAÇÃO (PREÇOS CORRENTES)		VARIAÇÃO (%)			
	JUN/17-MAI/18 [A]	JUN/16-MAI/17 [B]	NOMINAL [A]/[B]	REAL (IPCA) [A]/[B]		
				MÊS	ACUM.	
jun/17	102.322	96.291	6,26	3,17	3,17	
jul/17	104.837	103.832	0,97	(1,70)	0,65	
ago/17	102.228	90.181	13,36	10,64	3,74	
set/17	103.890	93.224	11,44	8,68	4,94	
out/17	114.910	146.369	(21,49)	(23,56)	(2,90)	
nov/17	113.198	99.961	13,24	10,15	(0,84)	
dez/17	135.591	125.793	7,79	4,70	0,08	
jan/18	147.966	131.898	12,18	9,07	1,40	
fev/18	103.100	90.710	13,66	10,52	2,24	
mar/18	103.814	97.335	6,66	3,87	2,38	
abr/18	122.385	112.469	8,82	5,89	2,71	
mai/18	103.911	96.074	8,16	5,16	2,89	
<b>TOTAL</b>	<b>1.358.154</b>	<b>1.284.137</b>	<b>5,76</b>	<b>-</b>	<b>2,89</b>	



# Análise do Mês

**DESEMPENHO DA ARRECADAÇÃO DAS RECEITAS FEDERAIS**  
**PRINCIPAIS FATORES**  
**INDICADORES MACROECONÔMICOS**

INDICADOR	VAR. %		
	<u>MAR/18</u> MAR/17	<u>ABR/18</u> ABR/17	<u>ABR/18</u> ABR/17
. PRODUÇÃO INDUSTRIAL (PIM/IBGE)	2,77%	1,55%	8,94%
. VENDAS DE BENS (PMC/IBGE)	5,21%	7,80%	8,60%
. VENDAS DE SERVIÇOS (PMS/IBGE)	-2,21%	-0,20%	2,20%
. MASSA SALARIAL (NOMINAL)	3,68%	0,27%	3,39%
. VALOR EM DÓLAR DAS IMPORTAÇÕES	7,05%	30,88%	9,32%

**ARRECAÇÃO DAS RECEITAS ADMINISTRADAS PELA RFB EXCLUÍDOS OS PRINCIPAIS FATORES NÃO RECORRENTES E DE  
ALTERAÇÕES NA LEGISLAÇÃO  
PERÍODO: MAIO - 2018/2017  
(A PREÇOS DE MAIO/2018 - IPCA)**

UNIDADE: R\$ MILHÕES

RECEITAS	MAI/18 [A]	MAI/17 [B]	DIFERENÇAS	
			[A]-[B]	[A]/[B]%
RECEITA ADMINISTRADA PELA RFB [1]	103.911	98.817	5.094	5,16
PRINCIPAIS FATORES NÃO RECORRENTES E DE ALTERAÇÕES NA LEGISLAÇÃO [2]	3.890	2.880	1.010	35,06
PROGRAMA DE REGULARIZAÇÃO TRIBUTÁRIA - PRT/PERT	698	1.309	(611)	(46,67)
PARCELAMENTOS DA DÍVIDA ATIVA	344	289	55	18,87
PIS/COFINS-COMBUSTÍVEIS	2.848	1.282	1.566	122,13
<b>RESULTADO [1]-[2]</b>	<b>100.021</b>	<b>95.937</b>	<b>4.084</b>	<b>4,26</b>

**ARRECADAÇÃO DO IRPJ/CSLL**  
**PERÍODO: MAIO - 2018/2017**  
**(A PREÇOS DE MAIO/2018 - IPCA)**

UNIDADE: R\$ MILHÕES

DISCRIMINAÇÃO	ARRECADAÇÃO		DIFERENÇAS	
	MAI/18 [A]	MAI/17 [B]	[A]-[B]	[A]/[B]%
ESTIMATIVA MENSAL	7.254	5.845	1.409	24,11
FINANCEIRA	1.617	1.640	(23)	(1,40)
DEMAIS	5.637	4.205	1.432	34,06
LUCRO PRESUMIDO	1.585	1.579	5	0,32
OUTROS	2.755	2.607	148	5,68
<b>TOTAL</b>	<b>11.594</b>	<b>10.032</b>	<b>1.562</b>	<b>15,57</b>

# Desempenho da Arrecadação Maio/18 x Maio/17

## Principais Fatores

- Crescimento dos principais indicadores macroeconômicos que afetam a arrecadação, especialmente relacionados com o consumo, produção industrial e importações tributáveis;
- Crescimento da arrecadação do IRPJ/CSLL das empresas não financeiras: Estimativa mensal (+34,06%);
- Alteração das alíquotas do PIS/Cofins sobre combustíveis, com impacto na arrecadação a partir de agosto de 2017;
- Crescimento dos valores lançados e em cobrança, em função de ações desenvolvidas no âmbito da RFB;
- Crescimento das arrecadações relacionadas aos depósitos judiciais de natureza tributária.

**ARRECAÇÃO DAS RECEITAS ADMINISTRADAS PELA RFB**  
**PERÍODO: MAIO - 2018/2017**  
**(A PREÇOS DE MAIO/2018 - IPCA)**

UNIDADE: R\$ MILHÕES

RECEITAS	MAI/18 [A]	MAI/17 [B]	DIFERENÇAS	
			[A]-[B]	[A]/[B]%
COFINS / PIS-PASEP	24.812	22.289	2.523	11,32
IRPJ /CSLL	11.594	10.032	1.562	15,57
I. IMPORTAÇÃO / IPI-VINCULADO	4.593	3.922	672	17,13
RECEITA PREVIDENCIÁRIA	32.918	32.569	349	1,07
IRRF-RENDIMENTOS DO TRABALHO	9.454	9.129	326	3,57
IRRF-RENDIMENTOS DE RESIDENTES NO EXTERIOR	1.949	1.649	300	18,20
IPI (Exceto Vinculado)	2.859	2.606	253	9,72
IRRF-RENDIMENTOS DE CAPITAL	2.988	3.610	(622)	(17,22)
DEMAIS RECEITAS ADMINISTRADAS	12.743	13.012	(269)	(2,07)
<b>RECEITA ADMINISTRADA PELA RFB</b>	<b>103.911</b>	<b>98.817</b>	<b>5.094</b>	<b>5,16</b>

# Análise do Período Acumulado (Jan-Mai)

**DESEMPENHO DA ARRECADAÇÃO DAS RECEITAS FEDERAIS**  
**PRINCIPAIS FATORES**  
**INDICADORES MACROECONÔMICOS**

INDICADOR	VAR. %		
	<u>JAN-MAR/18</u> JAN-MAR/17	<u>JAN-ABR/18</u> JAN-ABR/17	<u>JAN-MAI/18</u> JAN-MAI/17
. PRODUÇÃO INDUSTRIAL (PIM/IBGE)	4,34%	4,35%	4,48%
. VENDAS DE BENS (PMC/IBGE)	6,23%	6,62%	7,23%
. VENDAS DE SERVIÇOS (PMS/IBGE)	-0,95%	-0,76%	-0,19%
. MASSA SALARIAL (NOMINAL)	3,83%	2,94%	3,03%
. VALOR EM DÓLAR DAS IMPORTAÇÕES	12,84%	19,00%	17,94%



**ARRECAÇÃO DAS RECEITAS ADMINISTRADAS PELA RFB EXCLUÍDOS OS PRINCIPAIS FATORES NÃO RECORRENTES E DE ALTERAÇÕES NA LEGISLAÇÃO**

**PERÍODO: JANEIRO A MAIO - 2018/2017  
(A PREÇOS DE MAIO/2018 - IPCA)**

UNIDADE: R\$ MILHÕES

RECEITAS	JAN-MAI/18 [A]	JAN-MAI/17 [B]	DIFERENÇAS	
			[A]-[B]	[A]/[B]%
RECEITA ADMINISTRADA PELA RFB [1]	584.574	546.440	38.134	6,98
PRINCIPAIS FATORES NÃO RECORRENTES E DE ALTERAÇÕES NA LEGISLAÇÃO [2]	24.976	8.947	16.029	179,16
PROGRAMA DE REGULARIZAÇÃO TRIBUTÁRIA PRT/PERT/P.DÍVIDA ATIVA	12.379	2.980	9.399	315,46
PIS/COFINS-COMBUSTÍVEIS	12.597	5.967	6.630	111,10
<b>RESULTADO [1]-[2]</b>	<b>559.598</b>	<b>537.494</b>	<b>22.105</b>	<b>4,11</b>

# Desempenho da Arrecadação Janeiro-Maio/18 x Janeiro-Maio/17

## Principais Fatores (atualizar)

- Crescimento dos principais indicadores macroeconômicos que afetam a arrecadação, especialmente relacionados com o consumo, produção industrial e importações tributáveis;
- Antecipação de recolhimentos do PERT/PRT/Dívida-Ativa, em janeiro de 2018, em razão dos benefícios de redução de multas e juros, quando do recolhimento à vista;
- Alteração das alíquotas do PIS/Cofins sobre combustíveis, com impacto na arrecadação a partir de agosto de 2017;
- Crescimento das ações de cobrança que, em valores, no período, chegaram a R\$ 46,2 bilhões (+14,5% em relação a janeiro/maio – 17);
- Crescimento das arrecadações relacionadas aos depósitos judiciais de natureza tributária.

**ARRECAÇÃO DAS RECEITAS ADMINISTRADAS PELA RFB**  
**PERÍODO: JANEIRO A MAIO - 2018/2017**  
**(A PREÇOS DE MAIO/2018 - IPCA)**

UNIDADE: R\$ MILHÕES

RECEITAS	JAN-MAI/18 [A]	JAN-MAI/17 [B]	DIFERENÇAS	
			[A]-[B]	[A]/[B]%
COFINS/PIS-PASEP	127.786	112.796	14.990	13,29
IRPJ/CSLL	101.218	96.460	4.758	4,93
I. IMPORTAÇÃO/IPI-VINCULADO	22.311	18.170	4.141	22,79
RECEITA PREVIDENCIÁRIA	165.147	161.637	3.510	2,17
IRRF-RENDIMENTOS DO TRABALHO	51.653	49.289	2.364	4,80
IPI (Exceto Vinculado)	15.133	13.789	1.345	9,75
IRRF-RENDIMENTOS DE RESIDENTES NO EXTERIOR	12.605	11.830	775	6,55
IRRF-OUTROS RENDIMENTOS	4.880	4.552	328	7,20
IRPF	16.444	16.852	(408)	(2,42)
IRRF-RENDIMENTOS DE CAPITAL	18.231	20.330	(2.099)	(10,33)
DEMAIS RECEITAS ADMINISTRADAS	49.166	40.735	8.431	20,70
<b>RECEITA ADMINISTRADA PELA RFB</b>	<b>584.574</b>	<b>546.440</b>	<b>38.134</b>	<b>6,98</b>

**ARRECADAÇÃO DO IRPJ/CSLL**  
**PERÍODO: JANEIRO A MAIO - 2018/2017**  
**(A PREÇOS DE MAIO/2018 - IPCA)**

UNIDADE: R\$ MILHÕES

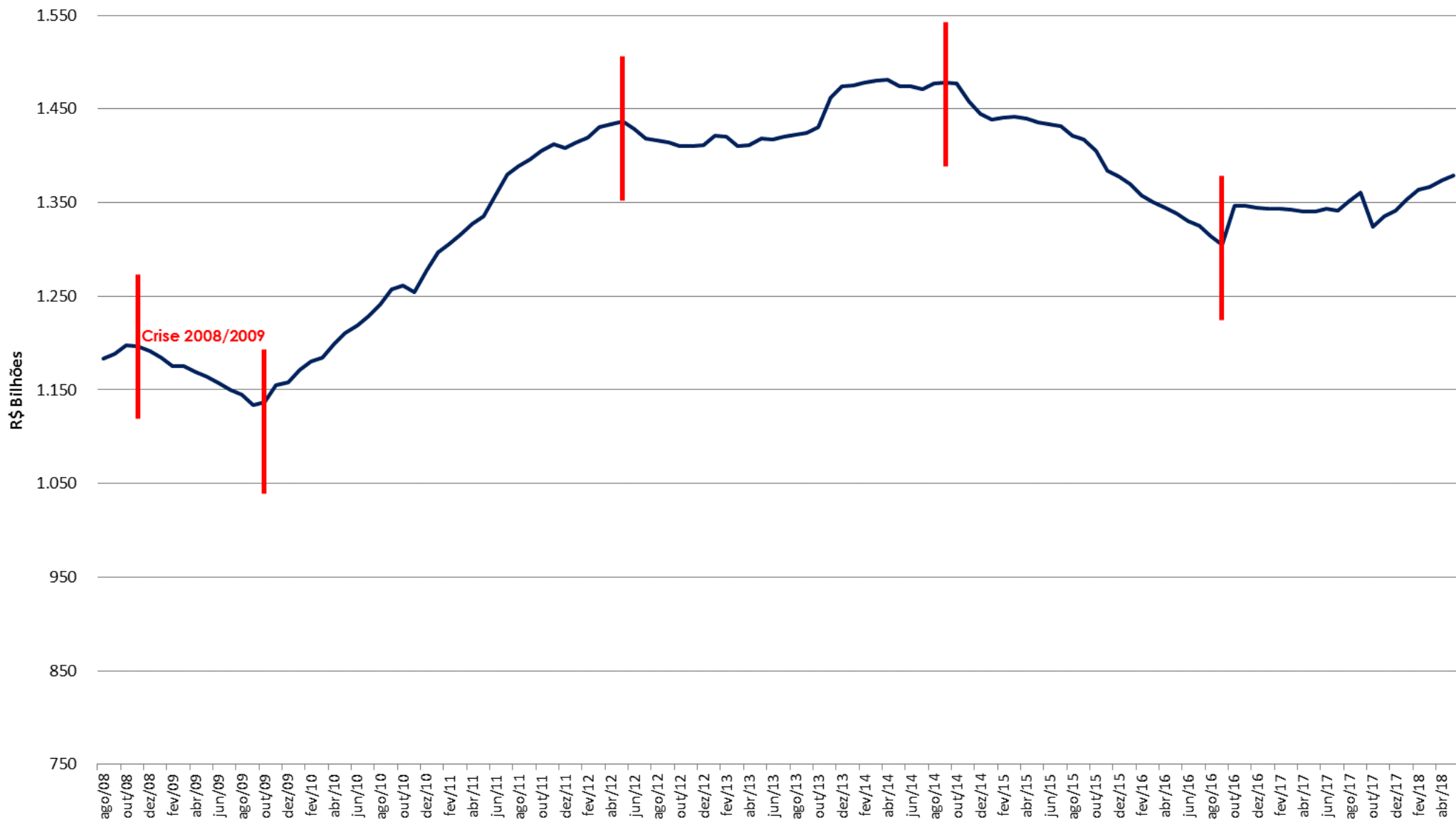
DISCRIMINAÇÃO	ARRECADAÇÃO		DIFERENÇAS	
	JAN-MAI/18 [A]	JAN-MAI/17 [B]	[A]-[B]	[A]/[B]%
ESTIMATIVA MENSAL	52.673	47.459	5.214	10,99
FINANCEIRA	16.827	19.560	(2.733)	(13,97)
DEMAIS	35.846	27.899	7.947	28,48
DECLARAÇÃO DE AJUSTE	7.882	9.543	(1.661)	(17,41)
FINANCEIRA	3.300	3.838	(538)	(14,02)
DEMAIS	4.582	5.705	(1.123)	(19,69)
LUCRO PRESUMIDO	22.266	22.203	63	0,29
OUTROS	18.397	17.255	1.142	6,62
<b>TOTAL</b>	<b>101.218</b>	<b>96.460</b>	<b>4.758</b>	<b>4,93</b>

**ARRECADAÇÃO DA RECEITA ADMINISTRADA PELA RFB POR DIVISÃO ECONÔMICA (EXCETO RECEITAS PREVIDENCIÁRIAS)**  
**PERÍODO: JANEIRO A MAIO - 2018/2017**  
**(A PREÇOS DE MAIO/2018 - IPCA)**

UNIDADE: R\$ MILHÕES

DIVISÃO ECONÔMICA (CNAE)	ARRECADAÇÃO		DIFERENÇAS	
	JAN-MAI/18 [A]	JAN-MAI/17 [B]	[A]-[B]	[A]/[B]%
. COMBUSTÍVEIS	28.035	17.488	10.548	60,31
. COMÉRCIO ATACADISTA	35.006	30.476	4.530	14,86
. FABRICAÇÃO DE VEÍCULOS AUTOMOTORES	14.287	11.523	2.764	23,99
. ATIVID. DE PRESTAÇÃO DE SERVIÇOS DE INFORMAÇÃO	4.458	2.270	2.189	96,43
. COMÉRCIO VAREJISTA	26.742	24.747	1.995	8,06
. SEGUROS E PREVIDÊNCIA COMPLEMENTAR	18.990	17.099	1.891	11,06
. ATIVIDADES AUXILIARES DO SETOR FINANCEIRO	11.304	9.948	1.356	13,63
. COMÉRCIO E REPAR. DE VEÍC. AUTOMOT. E MOTOCICL.	6.159	5.102	1.056	20,70
. METALURGIA	4.086	3.102	984	31,73
. ATIVIDADES DE ATENÇÃO À SAÚDE HUMANA	7.945	6.983	962	13,77
<b>SUBTOTAL [A]</b>	<b>157.012</b>	<b>128.739</b>	<b>28.273</b>	<b>21,96</b>
<b>DEMAIS [B]</b>	<b>262.415</b>	<b>256.064</b>	<b>6.350</b>	<b>2,48</b>
<b>TOTAL [C]=[A]+[B]</b>	<b>419.427</b>	<b>384.803</b>	<b>34.624</b>	<b>9,00</b>

**DESEMPENHO DA ARRECAÇÃO DAS RECEITAS ADMINISTRADAS PELA RFB ACUMULADA EM 12 MESES**  
**PERÍODO: AGOSTO DE 2008 A MAIO DE 2018**  
**(A PREÇOS DE MAIO/2018 - IPCA)**



**DESONERAÇÕES TRIBUTÁRIAS**  
**PERÍODO: JANEIRO A MAIO - 2018/2017**  
**(A PREÇOS CORRENTES)**

UNIDADE: R\$ MILHÕES

DISCRIMINAÇÃO	JAN-MAI			MAI		
	2018 [A]	2017 [B]	[A] - [B]	2018 [C]	2017 [D]	[C] - [D]
Folha de Salários	4.086	4.318	(232)	1.160	1.207	(47)
Simples e MEI	4.684	4.557	127	1.172	1.139	33
Cesta Básica	3.770	3.667	103	943	917	26
Planos de Saúde	826	804	22	207	201	6
Tributação PLR	815	793	22	204	198	6
Outros	13.277	13.492	(215)	3.839	3.876	(38)
<b>TOTAL</b>	<b>27.459</b>	<b>27.631</b>	<b>(172)</b>	<b>7.524</b>	<b>7.538</b>	<b>(14)</b>

Obs: Tabela refere-se ao impacto em 2018 e 2017 das desonerações instituídas desde 2010.

**DESEMPENHO DA ARRECADAÇÃO DAS RECEITAS FEDERAIS**  
**PERÍODO: JANEIRO DE 2007 A MAIO DE 2018**  
**(A PREÇOS DE MAIO/2018 - IPCA)**

UNIDADE: R\$ MILHÕES

MÊS	ARRECADAÇÃO											
	2018	2017	2016	2015	2014	2013	2012	2011	2010	2009	2008	2007
JAN	157.228	142.775	141.653	151.846	160.587	159.135	149.299	140.791	122.069	107.701	115.404	96.529
FEV	105.870	95.662	95.323	107.746	107.225	103.649	104.182	98.369	89.559	78.849	89.227	80.883
MAR	106.315	102.279	103.480	111.224	110.697	108.674	119.094	108.013	98.467	93.157	93.549	87.001
ABR	131.330	121.793	119.086	128.193	134.409	133.174	133.078	128.587	116.541	99.919	108.638	97.731
MAI	106.192	100.483	101.460	106.586	111.063	118.095	111.619	107.513	100.307	86.261	91.390	86.829
<b>JAN-MAI</b>	<b>606.936</b>	<b>562.992</b>	<b>561.003</b>	<b>605.595</b>	<b>623.980</b>	<b>622.727</b>	<b>617.271</b>	<b>583.273</b>	<b>526.943</b>	<b>465.887</b>	<b>498.208</b>	<b>448.971</b>
JUN	-	107.319	104.197	112.212	115.014	114.867	116.016	124.148	100.878	93.001	100.092	93.723
JUL	-	113.076	113.468	120.453	124.352	126.377	125.260	135.219	111.470	100.626	110.713	95.734
AGO	-	106.968	96.556	107.433	118.469	112.253	109.327	111.373	103.021	89.527	96.181	92.258
SET	-	108.220	99.591	108.567	113.234	112.201	110.316	111.518	103.717	88.270	98.946	92.821
OUT	-	123.637	155.965	117.059	132.020	133.804	126.917	131.203	120.320	116.863	116.018	104.142
NOV	-	117.129	106.975	106.856	129.194	148.265	116.669	116.152	109.174	123.686	98.512	99.489
DEZ	-	139.670	133.111	134.712	140.797	154.547	142.774	141.420	145.342	125.358	117.429	122.722
<b>JAN-DEZ</b>	<b>606.936</b>	<b>1.379.011</b>	<b>1.370.865</b>	<b>1.412.888</b>	<b>1.497.060</b>	<b>1.525.040</b>	<b>1.464.551</b>	<b>1.454.306</b>	<b>1.320.865</b>	<b>1.203.217</b>	<b>1.236.099</b>	<b>1.149.861</b>