



Análise da Arrecadação

Junho de 2018

ARRECAÇÃO DAS RECEITAS FEDERAIS
PERÍODO: JUNHO - 2018/2017

UNIDADE: R\$ MILHÕES

RECEITAS	JUNHO				JANEIRO A JUNHO			
	ARRECAÇÃO (PREÇOS CORRENTES)		VARIAÇÃO [A]/[B]%		ARRECAÇÃO (PREÇOS CORRENTES)		VARIAÇÃO [C]/[D]%	
	2018 [A]	2017 [B]	NOMINAL	REAL (IPCA)	2018 [C]	2017 [D]	NOMINAL	REAL (IPCA)
ADMINISTRADAS PELA RFB	108.132	102.322	5,68	1,23	689.309	630.807	9,27	6,05
ADMINISTRADAS POR OUTROS ÓRGÃOS	2.723	1.778	53,16	46,72	24.946	17.777	40,33	36,26
TOTAL	110.855	104.100	6,49	2,01	714.255	648.584	10,13	6,88

ARRECADAÇÃO DAS RECEITAS FEDERAIS
PERÍODO: MAIO E JUNHO - 2018

UNIDADE: R\$ MILHÕES

RECEITAS	ARRECADAÇÃO (PREÇOS CORRENTES)		VARIÇÃO [A]/[B]%	
	JUN/18 [A]	MAI/18 [B]	NOMINAL	REAL (IPCA)
ADMINISTRADAS PELA RFB	108.132	103.911	4,06	2,77
ADMINISTRADAS POR OUTROS ÓRGÃOS	2.723	2.281	19,36	17,87
TOTAL	110.855	106.192	4,39	3,09

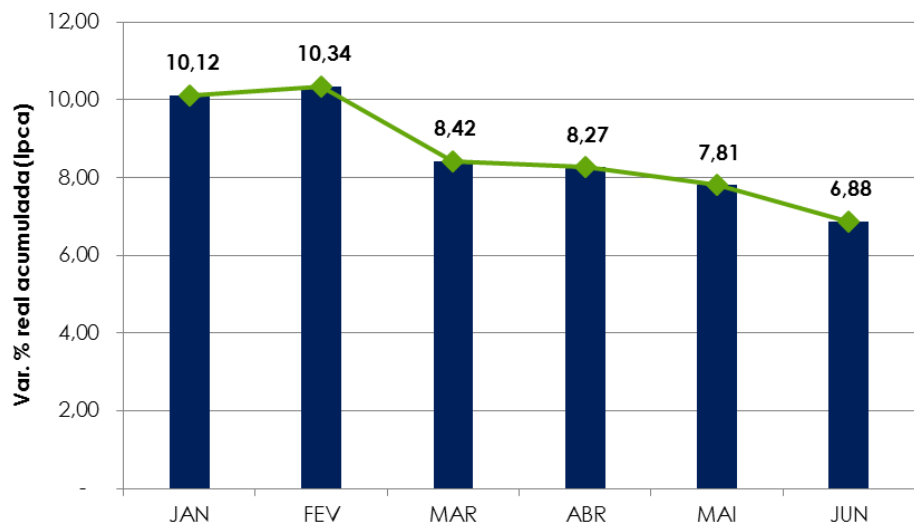
DESEMPENHO DA ARRECADAÇÃO DAS RECEITAS FEDERAIS

PERÍODO: JANEIRO A JUNHO - 2018/2017

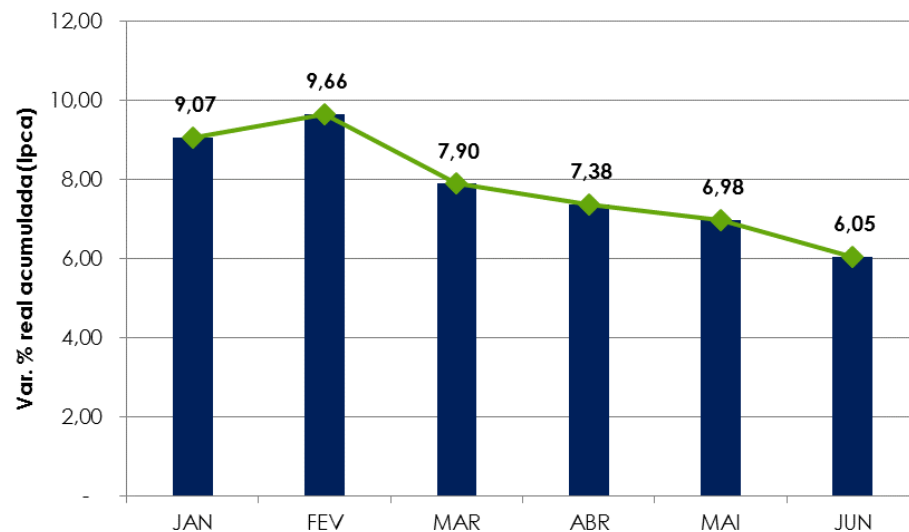
UNIDADE: R\$ MILHÕES

MÊS	ARRECADAÇÃO (PREÇOS CORRENTES)		VARIAÇÃO (%)		
	JAN-JUN/18 [A]	JAN-JUN/17 [B]	NOMINAL [A]/[B]	REAL (IPCA) [A]/[B]	
				MÊS	ACUM.
JAN	155.619	137.392	13,27	10,12	10,12
FEV	105.122	92.358	13,82	10,67	10,34
MAR	105.659	98.994	6,73	3,95	8,42
ABR	130.806	118.047	10,81	7,83	8,27
MAI	106.192	97.694	8,70	5,68	7,81
JUN	110.855	104.100	6,49	2,01	6,88
TOTAL	714.255	648.584	10,13	-	6,88

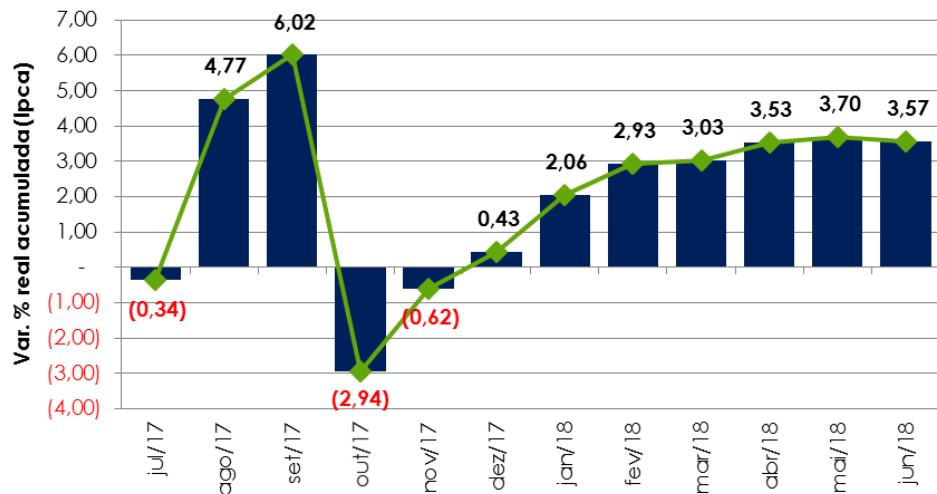
DESEMPENHO DA ARRECADAÇÃO DAS RECEITAS FEDERAIS
PERÍODO: JANEIRO A JUNHO - 2018/2017



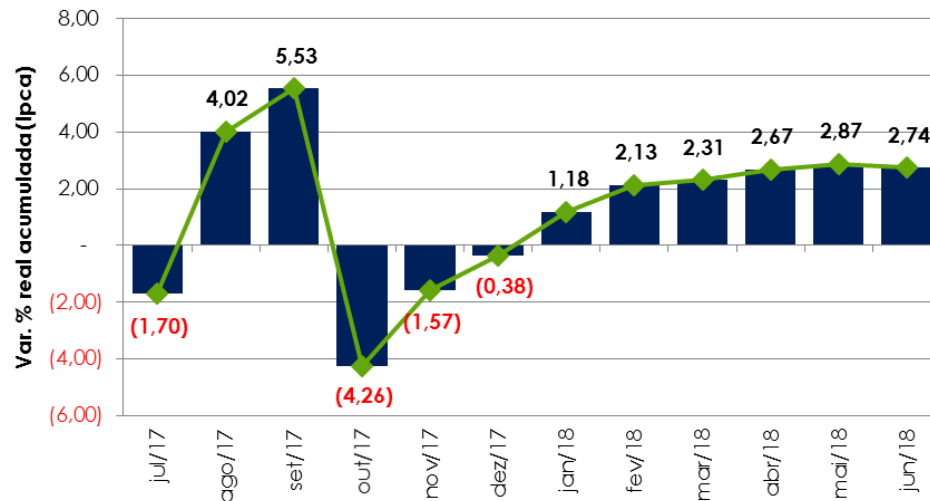
DESEMPENHO DA ARRECADAÇÃO DAS RECEITAS ADMINISTRADAS PELA RFB
PERÍODO: JANEIRO A JUNHO - 2018/2017



DESEMPENHO DA ARRECADAÇÃO DAS RECEITAS FEDERAIS
PERÍODO: JULHO DE 2016 A JUNHO DE 2018
VAR. % REAL ACUMULADA (IPCA)



DESEMPENHO DA ARRECADAÇÃO DAS RECEITAS ADMINISTRADAS PELA RFB
PERÍODO: JULHO DE 2016 A JUNHO DE 2018
VAR. % REAL ACUMULADA (IPCA)



DESEMPENHO DA ARRECADAÇÃO DAS RECEITAS ADMINISTRADAS PELA RFB
PERÍODO: JANEIRO A JUNHO - 2018/2017

UNIDADE: R\$ MILHÕES

MÊS	ARRECADAÇÃO (PREÇOS CORRENTES)		VARIAÇÃO (%)		
	JAN-JUN/18 [A]	JAN-JUN/17 [B]	NOMINAL [A]/[B]	REAL (IPCA) [A]/[B]	
				MÊS	ACUM.
JAN	147.966	131.898	12,18	9,07	9,07
FEV	103.100	90.710	13,66	10,52	9,66
MAR	103.814	97.335	6,66	3,87	7,90
ABR	122.385	112.469	8,82	5,89	7,38
MAI	103.911	96.074	8,16	5,16	6,98
JUN	108.132	102.322	5,68	1,23	6,05
TOTAL	689.309	630.807	9,27	-	6,05

DESEMPENHO DA ARRECADAÇÃO DAS RECEITAS FEDERAIS
PERÍODO: JULHO DE 2016 A JUNHO DE 2018
(ÚLTIMOS 12 MESES)

UNIDADE: R\$ MILHÕES

MÊS	ARRECADAÇÃO (PREÇOS CORRENTES)		VARIÇÃO (%)			
	JUL/17-JUN/18 [A]	JUL/16-JUN/17 [B]	NOMINAL [A]/[B]	REAL (IPCA) [A]/[B]		
				MÊS	ACUM.	
jul/17	109.948	107.416	2,36	(0,34)	(0,34)	
ago/17	104.206	91.808	13,50	10,78	4,77	
set/17	105.595	94.770	11,42	8,66	6,02	
out/17	121.144	148.801	(18,59)	(20,73)	(2,94)	
nov/17	115.089	102.245	12,56	9,49	(0,62)	
dez/17	137.842	127.607	8,02	4,93	0,43	
jan/18	155.619	137.392	13,27	10,12	2,06	
fev/18	105.122	92.358	13,82	10,67	2,93	
mar/18	105.659	98.994	6,73	3,95	3,03	
abr/18	130.806	118.047	10,81	7,83	3,53	
mai/18	106.192	97.694	8,70	5,68	3,70	
jun/18	110.855	104.100	6,49	2,01	3,57	
TOTAL	1.408.078	1.321.232	6,57	-	3,57	

DESEMPENHO DA ARRECADAÇÃO DAS RECEITAS ADMINISTRADAS PELA RFB
PERÍODO: JULHO DE 2016 A JUNHO DE 2018
(ÚLTIMOS 12 MESES)

UNIDADE: R\$ MILHÕES

MÊS	ARRECADAÇÃO (PREÇOS CORRENTES)		VARIAÇÃO (%)			
	JUL/17-JUN/18 [A]	JUL/16-JUN/17 [B]	NOMINAL [A]/[B]	REAL (IPCA) [A]/[B]		
				MÊS	ACUM.	
jul/17	104.837	103.832	0,97	(1,70)	(1,70)	
ago/17	102.228	90.181	13,36	10,64	4,02	
set/17	103.890	93.224	11,44	8,68	5,53	
out/17	114.910	146.369	(21,49)	(23,56)	(4,26)	
nov/17	113.198	99.961	13,24	10,15	(1,57)	
dez/17	135.591	125.793	7,79	4,70	(0,38)	
jan/18	147.966	131.898	12,18	9,07	1,18	
fev/18	103.100	90.710	13,66	10,52	2,13	
mar/18	103.814	97.335	6,66	3,87	2,31	
abr/18	122.385	112.469	8,82	5,89	2,67	
mai/18	103.911	96.074	8,16	5,16	2,87	
jun/18	108.132	102.322	5,68	1,23	2,74	
TOTAL	1.363.964	1.290.168	5,72	-	2,74	

Análise do Mês

DESEMPENHO DA ARRECADAÇÃO DAS RECEITAS FEDERAIS
PRINCIPAIS FATORES
INDICADORES MACROECONÔMICOS

INDICADOR	VAR. %		
	<u>ABR/18</u> ABR/17	<u>MAI/18</u> MAI/17	<u>JUN/18</u> JUN/17
. PRODUÇÃO INDUSTRIAL (PIM/IBGE)	1,55%	8,94%	-6,67%
. VENDAS DE BENS (PMC/IBGE)	7,80%	8,60%	2,20%
. VENDAS DE SERVIÇOS (PMS/IBGE)	-0,20%	2,20%	3,80%
. MASSA SALARIAL (NOMINAL)	0,27%	3,39%	3,46%
. VALOR EM DÓLAR DAS IMPORTAÇÕES	30,88%	9,32%	24,56%

**ARRECAÇÃO DAS RECEITAS ADMINISTRADAS PELA RFB EXCLUÍDOS OS PRINCIPAIS FATORES NÃO RECORRENTES E DE
ALTERAÇÕES NA LEGISLAÇÃO
PERÍODO: JUNHO - 2018/2017
(A PREÇOS DE JUNHO/2018 - IPCA)**

UNIDADE: R\$ MILHÕES

RECEITAS	JUN/18 [A]	JUN/17 [B]	DIFERENÇAS	
			[A]-[B]	[A]/[B]%
RECEITA ADMINISTRADA PELA RFB [1]	108.132	106.815	1.317	1,23
PRINCIPAIS FATORES NÃO RECORRENTES E DE ALTERAÇÕES NA LEGISLAÇÃO [2]	3.501	1.654	1.847	111,68
PROGRAMA DE REGULARIZAÇÃO TRIBUTÁRIA - PRT/PERT / PARCELA.DÍVIDA ATIVA	976	534	442	82,78
PIS/COFINS-COMBUSTÍVEIS	2.524	1.120	1.405	125,47
RESULTADO [1]-[2]	104.632	105.162	(530)	(0,50)

ARRECADAÇÃO DO IRPJ/CSLL
PERÍODO: JUNHO - 2018/2017
(A PREÇOS DE JUNHO/2018 - IPCA)

UNIDADE: R\$ MILHÕES

DISCRIMINAÇÃO	ARRECADAÇÃO		DIFERENÇAS	
	JUN/18 [A]	JUN/17 [B]	[A]-[B]	[A]/[B]%
ESTIMATIVA MENSAL	6.755	6.032	723	11,99
FINANCEIRA	1.588	1.546	42	2,70
DEMAIS	5.167	4.486	681	15,19
LUCRO PRESUMIDO	1.418	1.411	7	0,52
OUTROS	2.864	2.719	145	5,32
TOTAL	11.037	10.162	875	8,61

Desempenho da Arrecadação

Junho/18 x Junho/17

- Comportamento das principais variáveis macroeconômicas que afetam a arrecadação;
- Redução da arrecadação do IRRF Capital, em função da queda da taxa de juros;
- Queda de 6,67% na produção industrial, em relação a maio de 2017, afetando o Imposto sobre Produtos Industrializados. Essa retração está diretamente relacionada com a paralização dos caminhoneiros, em maio de 2018;
- Crescimento da arrecadação do IRPJ/CSLL das empresas não financeiras: Estimativa mensal (+11,99%);
- Alteração das alíquotas do PIS/Cofins sobre combustíveis, com impacto na arrecadação a partir de agosto de 2017;
- Crescimento dos valores lançados e em cobrança, em função de ações desenvolvidas no âmbito da RFB;
- Crescimento das arrecadações relacionadas aos depósitos judiciais de natureza tributária.

ARRECAÇÃO DAS RECEITAS ADMINISTRADAS PELA RFB
PERÍODO: JUNHO - 2018/2017
(A PREÇOS DE JUNHO/2018 - IPCA)

UNIDADE: R\$ MILHÕES

RECEITAS	JUN/18 [A]	JUN/17 [B]	DIFERENÇAS	
			[A]-[B]	[A]/[B]%
COFINS / PIS-PASEP	25.133	22.964	2.170	9,45
I. IMPORTAÇÃO / IPI-VINCULADO	5.218	4.024	1.194	29,66
IRPJ /CSLL	11.037	10.162	875	8,61
IRRF-RENDIMENTOS DE RESIDENTES NO EXTERIOR	2.188	1.792	397	22,14
IRRF-RENDIMENTOS DO TRABALHO	9.090	8.781	309	3,52
IPI (Exceto Vinculado)	2.565	2.992	(427)	(14,28)
RECEITA PREVIDENCIÁRIA	32.548	33.227	(679)	(2,04)
IRRF-RENDIMENTOS DE CAPITAL	7.771	10.782	(3.012)	(27,93)
DEMAIS RECEITAS ADMINISTRADAS	12.583	12.092	491	4,06
RECEITA ADMINISTRADA PELA RFB	108.132	106.815	1.317	1,23

Análise do Período Acumulado (Jan-Jun)

DESEMPENHO DA ARRECADAÇÃO DAS RECEITAS FEDERAIS
PRINCIPAIS FATORES
INDICADORES MACROECONÔMICOS

INDICADOR	VAR. %		
	<u>JAN-ABR/18</u> JAN-ABR/17	<u>JAN-MAI/18</u> JAN-MAI/17	<u>JAN-JUN/18</u> JAN-JUN/17
. PRODUÇÃO INDUSTRIAL (PIM/IBGE)	4,35%	4,48%	2,43%
. VENDAS DE BENS (PMC/IBGE)	6,62%	7,23%	6,38%
. VENDAS DE SERVIÇOS (PMS/IBGE)	-0,76%	-0,19%	-0,80%
. MASSA SALARIAL (NOMINAL)	2,94%	3,03%	3,10%
. VALOR EM DÓLAR DAS IMPORTAÇÕES	19,00%	17,94%	18,37%

ARRECAÇÃO DAS RECEITAS ADMINISTRADAS PELA RFB EXCLUÍDOS OS PRINCIPAIS FATORES NÃO RECORRENTES E DE ALTERAÇÕES NA LEGISLAÇÃO

PERÍODO: JANEIRO A JUNHO - 2018/2017

(A PREÇOS DE JUNHO/2018 - IPCA)

UNIDADE: R\$ MILHÕES

RECEITAS	JAN-JUN/18 [A]	JAN-JUN/17 [B]	DIFERENÇAS	
			[A]-[B]	[A]/[B]%
RECEITA ADMINISTRADA PELA RFB [1]	700.072	660.141	39.931	6,05
PRINCIPAIS FATORES NÃO RECORRENTES E DE ALTERAÇÕES NA LEGISLAÇÃO [2]	28.791	10.713	18.078	168,74
PROGRAMA DE REGULARIZAÇÃO TRIBUTÁRIA - PRT/PERT / PARCELA. DÍVIDA ATIVA	13.511	3.551	9.960	280,46
PIS/COFINS-COMBUSTÍVEIS	15.280	7.162	8.118	113,35
RESULTADO [1]-[2]	671.281	649.428	21.853	3,37

Desempenho da Arrecadação Janeiro-Junho/18 x Janeiro-Junho/17

- Crescimento dos principais indicadores macroeconômicos que afetam a arrecadação, especialmente relacionados com o consumo, produção industrial e importações tributáveis;
- Antecipação de recolhimentos do PERT/PRT/Dívida-Ativa, em janeiro de 2018, em razão dos benefícios de redução de multas e juros, quando do recolhimento à vista;
- Alteração das alíquotas do PIS/Cofins sobre combustíveis, com impacto na arrecadação a partir de agosto de 2017;
- Crescimento das ações de cobrança que, em valores, no período, chegaram a R\$ 53,0 bilhões (+13,3% em relação a janeiro/junho – 17);
- Crescimento das arrecadações relacionadas aos depósitos judiciais de natureza tributária.

ARRECAÇÃO DAS RECEITAS ADMINISTRADAS PELA RFB
PERÍODO: JANEIRO A JUNHO - 2018/2017
(A PREÇOS DE JUNHO/2018 - IPCA)

UNIDADE: R\$ MILHÕES

RECEITAS	JAN-JUN/18 [A]	JAN-JUN/17 [B]	DIFERENÇAS	
			[A]-[B]	[A]/[B]%
COFINS/PIS-PASEP	154.530	137.180	17.349	12,65
IRPJ/CSLL	113.531	107.837	5.693	5,28
I. IMPORTAÇÃO/IPI-VINCULADO	27.809	22.423	5.386	24,02
RECEITA PREVIDENCIÁRIA	199.776	196.901	2.875	1,46
IRRF-RENDIMENTOS DO TRABALHO	61.394	58.691	2.702	4,60
IRRF-RENDIMENTOS DE RESIDENTES NO EXTERIOR	14.952	13.771	1.181	8,58
IPI (Exceto Vinculado)	17.888	16.954	934	5,51
IRRF-OUTROS RENDIMENTOS	5.920	5.489	431	7,85
IRRF-RENDIMENTOS DE CAPITAL	26.231	31.369	(5.138)	(16,38)
DEMAIS RECEITAS ADMINISTRADAS	78.041	69.524	8.517	12,25
RECEITA ADMINISTRADA PELA RFB	700.072	660.141	39.931	6,05

ARRECAÇÃO DO IRPJ/CSLL
PERÍODO: JANEIRO A JUNHO - 2018/2017
(A PREÇOS DE JUNHO/2018 - IPCA)

UNIDADE: R\$ MILHÕES

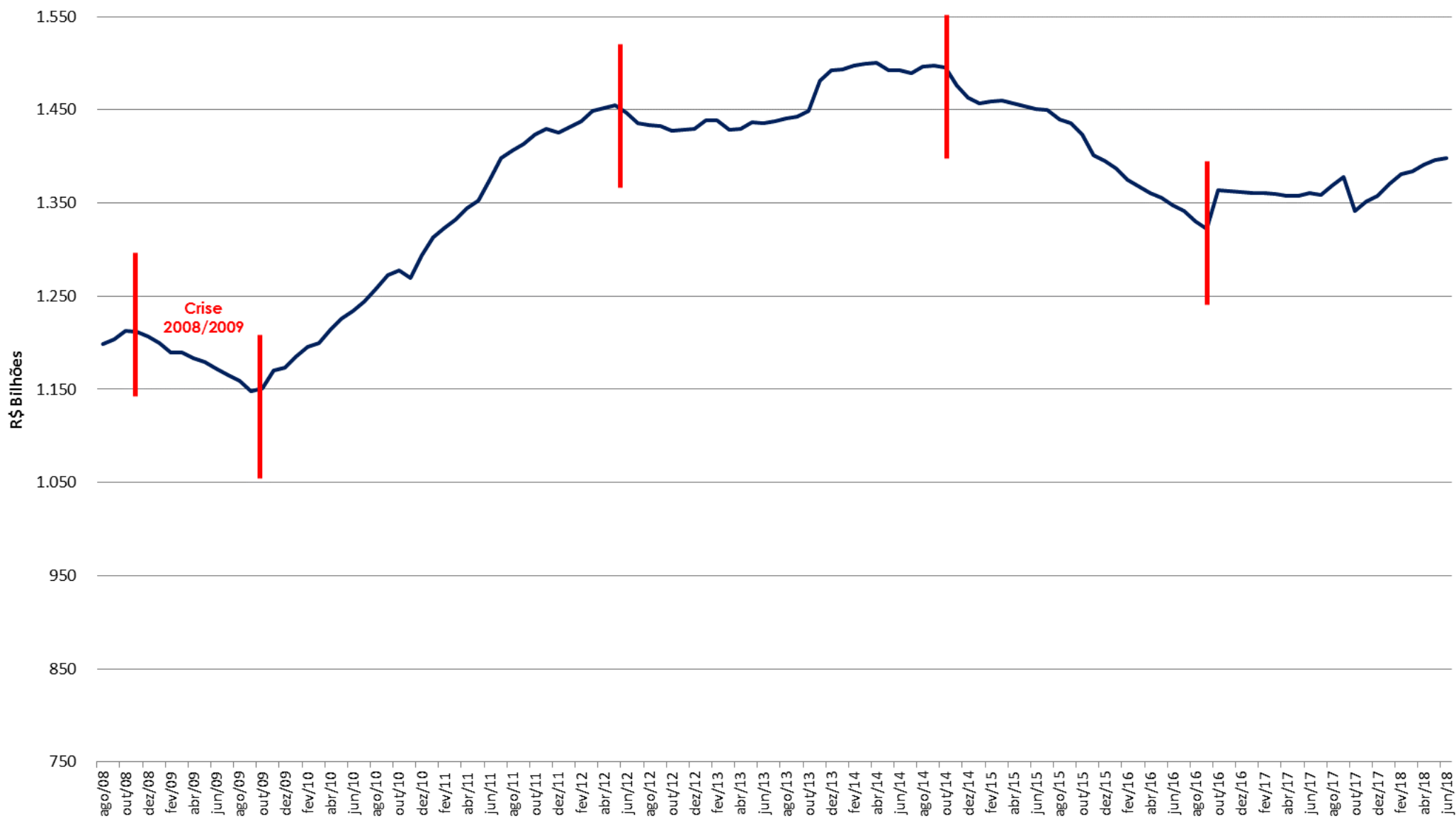
DISCRIMINAÇÃO	ARRECAÇÃO		DIFERENÇAS	
	JAN-JUN/18 [A]	JAN-JUN/17 [B]	[A]-[B]	[A]/[B]%
ESTIMATIVA MENSAL	60.092	54.089	6.003	11,10
FINANCEIRA	18.627	21.353	(2.725)	(12,76)
DEMAIS	41.464	32.736	8.728	26,66
DECLARAÇÃO DE AJUSTE	7.997	9.674	(1.677)	(17,34)
FINANCEIRA	3.342	3.887	(545)	(14,02)
DEMAIS	4.655	5.787	(1.132)	(19,57)
BALANÇO TRIMESTRAL	6.374	6.334	40	0,63
LUCRO PRESUMIDO	23.965	23.894	71	0,30
OUTROS	15.104	13.847	1.257	9,07
TOTAL	113.531	107.837	5.693	5,28

ARRECAÇÃO DA RECEITA ADMINISTRADA PELA RFB POR DIVISÃO ECONÔMICA (EXCETO RECEITAS PREVIDENCIÁRIAS)
PERÍODO: JANEIRO A JUNHO - 2018/2017
(A PREÇOS DE JUNHO/2018 - IPCA)

UNIDADE: R\$ MILHÕES

DIVISÃO ECONÔMICA (CNAE)	ARRECAÇÃO		DIFERENÇAS	
	JAN-JUN/18 [A]	JAN-JUN/17 [B]	[A]-[B]	[A]/[B]%
. COMBUSTÍVEIS	34.008	20.885	13.123	62,83
. COMÉRCIO ATACADISTA	41.425	36.767	4.658	12,67
. FABRICAÇÃO DE VEÍCULOS AUTOMOTORES	17.600	14.278	3.322	23,27
. ATIVID. DE PRESTAÇÃO DE SERVIÇOS DE INFORMAÇÃO	4.998	2.711	2.287	84,38
. COMÉRCIO VAREJISTA	31.830	29.599	2.231	7,54
. SEGUROS E PREVIDÊNCIA COMPLEMENTAR	22.183	20.135	2.048	10,17
. ELETRICIDADE	17.461	16.177	1.284	7,94
. METALURGIA	4.845	3.565	1.280	35,91
. ATIVIDADES DE ATENÇÃO À SAÚDE HUMANA	9.369	8.237	1.132	13,74
. COMÉRCIO E REPAR. DE VEÍC. AUTOMOT. E MOTOCICL.	7.335	6.241	1.094	17,53
SUBTOTAL [A]	191.055	158.595	32.460	20,47
DEMAIS [B]	309.241	304.645	4.596	1,51
TOTAL [C]=[A]+[B]	500.296	463.240	37.056	8,00

DESEMPENHO DA ARRECAÇÃO DAS RECEITAS ADMINISTRADAS PELA RFB ACUMULADA EM 12 MESES
PERÍODO: AGOSTO DE 2008 A JUNHO DE 2018
(A PREÇOS DE JUNHO/2018 - IPCA)



DESONERAÇÕES TRIBUTÁRIAS
PERÍODO: JANEIRO A JUNHO - 2018/2017
(A PREÇOS CORRENTES)

UNIDADE: R\$ MILHÕES

DISCRIMINAÇÃO	JAN-JUN			JUN		
	2018 [A]	2017 [B]	[A] - [B]	2018 [C]	2017 [D]	[C] - [D]
Folha de Salários	6.239	6.371	(133)	1.000	1.207	(207)
Simples e MEI	4.695	4.557	138	1.189	1.139	50
Cesta Básica	3.778	3.667	111	957	917	40
Planos de Saúde	828	804	24	210	201	9
Tributação PLR	817	793	24	207	198	9
Outros	13.308	13.492	(184)	3.896	3.876	20
TOTAL	29.666	29.684	(18)	7.459	7.538	(80)

Obs: Tabela refere-se ao impacto em 2018 e 2017 das desonerações instituídas desde 2010.

DESEMPENHO DA ARRECADAÇÃO DAS RECEITAS FEDERAIS
PERÍODO: JANEIRO DE 2007 A JUNHO DE 2018
(A PREÇOS DE JUNHO/2018 - IPCA)

UNIDADE: R\$ MILHÕES

MÊS	ARRECADAÇÃO											
	2018	2017	2016	2015	2014	2013	2012	2011	2010	2009	2008	2007
JAN	159.209	144.574	143.438	153.759	162.610	161.140	151.180	142.565	123.607	109.058	116.859	97.745
FEV	107.204	96.867	96.524	109.104	108.576	104.955	105.494	99.608	90.687	79.842	90.351	81.902
MAR	107.655	103.568	104.784	112.625	112.091	110.043	120.594	109.374	99.708	94.330	94.728	88.097
ABR	132.985	123.328	120.586	129.809	136.103	134.852	134.755	130.207	118.010	101.178	110.006	98.962
MAI	107.530	101.749	102.739	107.929	112.463	119.583	113.025	108.868	101.571	87.348	92.541	87.923
JUN	110.855	108.671	105.509	113.625	116.463	116.315	117.478	125.713	102.149	94.172	101.353	94.904
JAN-JUN	725.438	678.757	673.581	726.851	748.306	746.888	742.527	716.334	635.732	565.929	605.838	549.533
JUL	-	114.501	114.897	121.971	125.918	127.969	126.839	136.923	112.874	101.894	112.108	96.941
AGO	-	108.316	97.772	108.787	119.961	113.667	110.704	112.777	104.319	90.655	97.393	93.421
SET	-	109.584	100.846	109.935	114.661	113.615	111.706	112.923	105.023	89.382	100.193	93.990
OUT	-	125.194	157.930	118.534	133.684	135.489	128.516	132.856	121.836	118.336	117.480	105.454
NOV	-	118.605	108.323	108.203	130.822	150.133	118.139	117.615	110.550	125.244	99.753	100.743
DEZ	-	141.430	134.789	136.410	142.571	156.494	144.573	143.202	147.174	126.937	118.908	124.268
JAN-DEZ	725.438	1.396.387	1.388.139	1.430.690	1.515.923	1.544.255	1.483.004	1.472.631	1.337.508	1.218.378	1.251.674	1.164.349