



Análise da Arrecadação

Julho de 2018

ARRECAÇÃO DAS RECEITAS FEDERAIS
PERÍODO: JULHO - 2018/2017

UNIDADE: R\$ MILHÕES

RECEITAS	JULHO				JANEIRO A JULHO			
	ARRECAÇÃO (PREÇOS CORRENTES)		VARIÇÃO [A]/[B]%		ARRECAÇÃO (PREÇOS CORRENTES)		VARIÇÃO [C]/[D]%	
	2018 [A]	2017 [B]	NOMINAL	REAL (IPCA)	2018 [C]	2017 [D]	NOMINAL	REAL (IPCA)
ADMINISTRADAS PELA RFB	118.723	104.837	13,25	8,38	808.032	735.645	9,84	6,38
ADMINISTRADAS POR OUTROS ÓRGÃOS	10.891	5.111	113,10	103,95	35.837	22.888	56,58	51,31
TOTAL	129.615	109.948	17,89	12,83	843.870	758.533	11,25	7,74

ARRECAÇÃO DAS RECEITAS FEDERAIS

PERÍODO: JUNHO E JULHO - 2018

UNIDADE: R\$ MILHÕES

RECEITAS	ARRECAÇÃO (PREÇOS CORRENTES)		VARIAÇÃO [A]/[B]%	
	JUL/18 [A]	JUN/18 [B]	NOMINAL	REAL (IPCA)
ADMINISTRADAS PELA RFB	118.723	108.132	9,79	9,43
ADMINISTRADAS POR OUTROS ÓRGÃOS	10.891	2.723	300,01	298,70
TOTAL	129.615	110.855	16,92	16,54

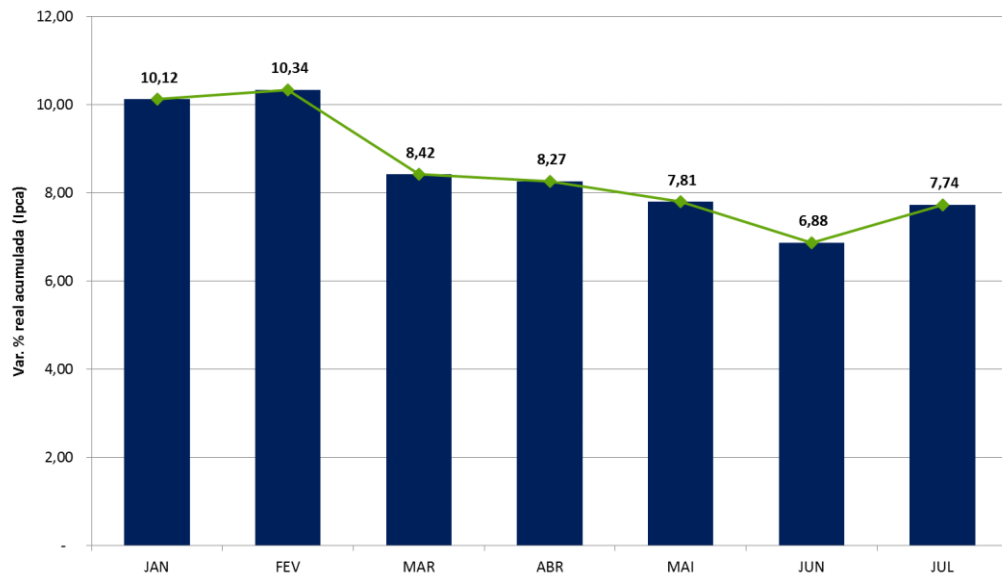
DESEMPENHO DA ARRECADAÇÃO DAS RECEITAS FEDERAIS

PERÍODO: JANEIRO A JULHO - 2018/2017

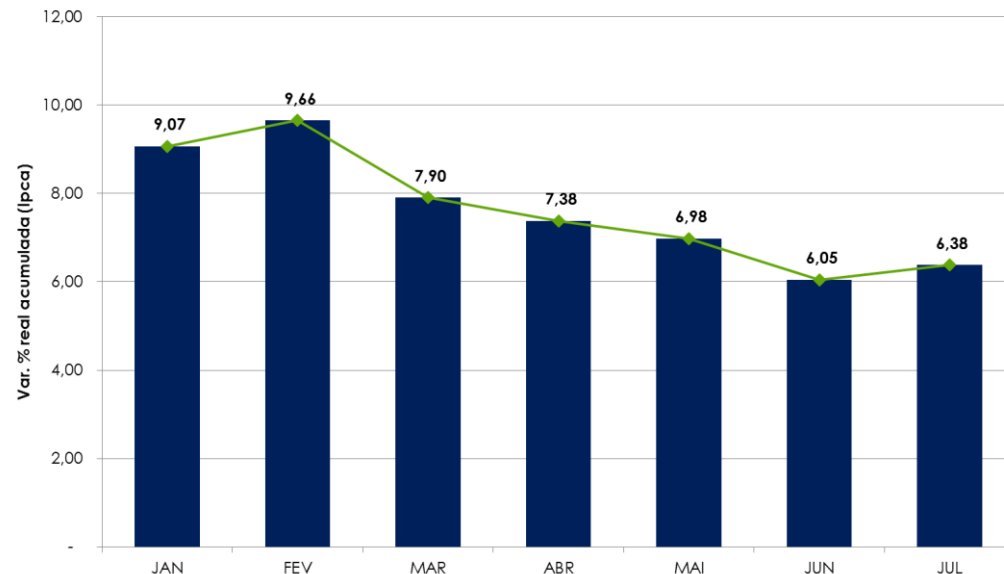
UNIDADE: R\$ MILHÕES

MÊS	ARRECADAÇÃO (PREÇOS CORRENTES)		VARIAÇÃO (%)		
	JAN-JUL/18 [A]	JAN-JUL/17 [B]	NOMINAL [A]/[B]	REAL (IPCA) [A]/[B]	
				MÊS	ACUM.
JAN	155.619	137.392	13,27	10,12	10,12
FEV	105.122	92.358	13,82	10,67	10,34
MAR	105.659	98.994	6,73	3,95	8,42
ABR	130.806	118.047	10,81	7,83	8,27
MAI	106.192	97.694	8,70	5,68	7,81
JUN	110.855	104.100	6,49	2,01	6,88
JUL	129.615	109.948	17,89	12,83	7,74
TOTAL	843.870	758.533	11,25	-	7,74

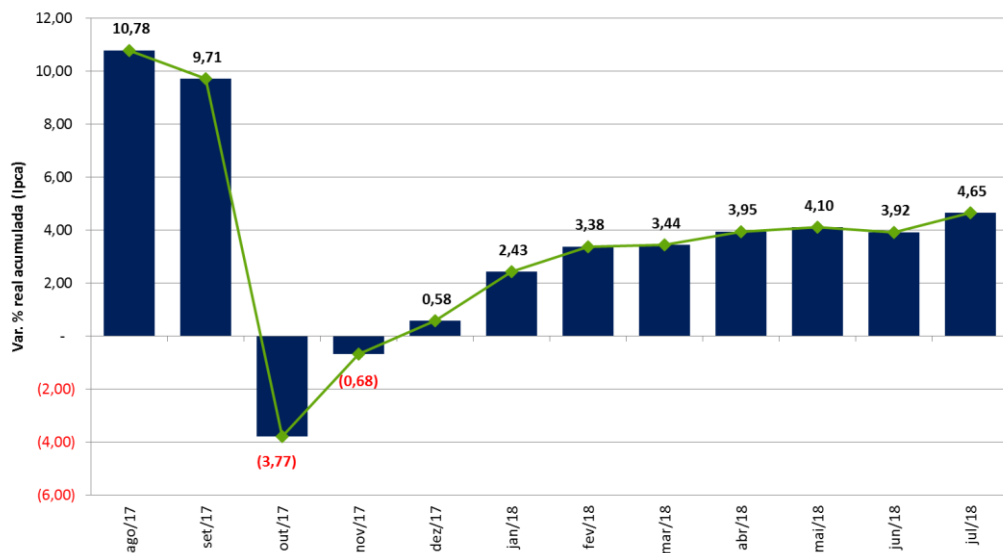
DESEMPENHO DA ARRECAÇÃO DAS RECEITAS FEDERAIS
PERÍODO: JANEIRO A JULHO - 2018/2017



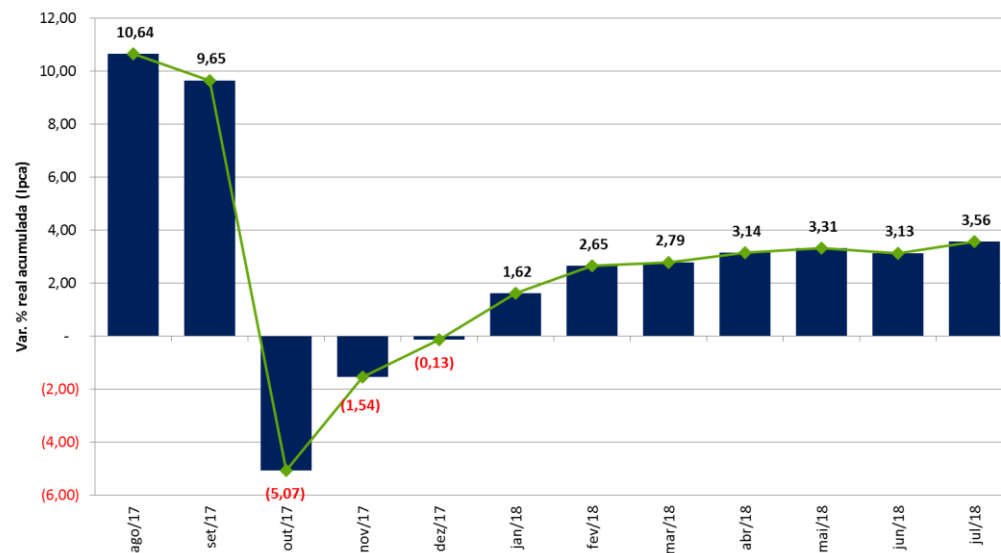
DESEMPENHO DA ARRECAÇÃO DAS RECEITAS ADMINISTRADAS PELA RFB
PERÍODO: JANEIRO A JULHO - 2018/2017



DESEMPENHO DA ARRECAÇÃO DAS RECEITAS FEDERAIS
PERÍODO: AGOSTO DE 2016 A JULHO DE 2018
VAR. % REAL ACUMULADA (IPCA)



DESEMPENHO DA ARRECAÇÃO DAS RECEITAS ADMINISTRADAS PELA RFB
PERÍODO: AGOSTO DE 2016 A JULHO DE 2018
VAR. % REAL ACUMULADA (IPCA)



DESEMPENHO DA ARRECADAÇÃO DAS RECEITAS ADMINISTRADAS PELA RFB
PERÍODO: JANEIRO A JULHO - 2018/2017

UNIDADE: R\$ MILHÕES

MÊS	ARRECADAÇÃO (PREÇOS CORRENTES)		VARIAÇÃO (%)		
	JAN-JUL/18 [A]	JAN-JUL/17 [B]	NOMINAL [A]/[B]	REAL (IPCA) [A]/[B]	
				MÊS	ACUM.
JAN	147.966	131.898	12,18	9,07	9,07
FEV	103.100	90.710	13,66	10,52	9,66
MAR	103.814	97.335	6,66	3,87	7,90
ABR	122.385	112.469	8,82	5,89	7,38
MAI	103.911	96.074	8,16	5,16	6,98
JUN	108.132	102.322	5,68	1,23	6,05
JUL	118.723	104.837	13,25	8,38	6,38
TOTAL	808.032	735.645	9,84	-	6,38

DESEMPENHO DA ARRECADAÇÃO DAS RECEITAS FEDERAIS
PERÍODO: AGOSTO DE 2016 A JULHO DE 2018
(ÚLTIMOS 12 MESES)

UNIDADE: R\$ MILHÕES

MÊS	ARRECADAÇÃO (PREÇOS CORRENTES)		VARIÇÃO (%)		
	AGO/17-JUL/18 [A]	AGO/16-JUL/17 [B]	NOMINAL [A]/[B]	REAL (IPCA) [A]/[B]	
				MÊS	ACUM.
ago/17	104.206	91.808	13,50	10,78	10,78
set/17	105.595	94.770	11,42	8,66	9,71
out/17	121.144	148.801	(18,59)	(20,73)	(3,77)
nov/17	115.089	102.245	12,56	9,49	(0,68)
dez/17	137.842	127.607	8,02	4,93	0,58
jan/18	155.619	137.392	13,27	10,12	2,43
fev/18	105.122	92.358	13,82	10,67	3,38
mar/18	105.659	98.994	6,73	3,95	3,44
abr/18	130.806	118.047	10,81	7,83	3,95
mai/18	106.192	97.694	8,70	5,68	4,10
jun/18	110.855	104.100	6,49	2,01	3,92
jul/18	129.615	109.948	17,89	12,83	4,65
TOTAL	1.427.745	1.323.764	7,85	-	4,65

DESEMPENHO DA ARRECADAÇÃO DAS RECEITAS ADMINISTRADAS PELA RFB
PERÍODO: AGOSTO DE 2016 A JULHO DE 2018
(ÚLTIMOS 12 MESES)

UNIDADE: R\$ MILHÕES

MÊS	ARRECADAÇÃO (PREÇOS CORRENTES)		VARIÇÃO (%)			
	AGO/17-JUL/18 [A]	AGO/16-JUL/17 [B]	NOMINAL [A]/[B]	REAL (IPCA) [A]/[B]		
				MÊS	ACUM.	
ago/17	102.228	90.181	13,36	10,64	10,64	
set/17	103.890	93.224	11,44	8,68	9,65	
out/17	114.910	146.369	(21,49)	(23,56)	(5,07)	
nov/17	113.198	99.961	13,24	10,15	(1,54)	
dez/17	135.591	125.793	7,79	4,70	(0,13)	
jan/18	147.966	131.898	12,18	9,07	1,62	
fev/18	103.100	90.710	13,66	10,52	2,65	
mar/18	103.814	97.335	6,66	3,87	2,79	
abr/18	122.385	112.469	8,82	5,89	3,14	
mai/18	103.911	96.074	8,16	5,16	3,31	
jun/18	108.132	102.322	5,68	1,23	3,13	
jul/18	118.723	104.837	13,25	8,38	3,56	
TOTAL	1.377.851	1.291.173	6,71	-	3,56	

Análise do Mês

DESEMPENHO DA ARRECADAÇÃO DAS RECEITAS FEDERAIS
PRINCIPAIS FATORES
INDICADORES MACROECONÔMICOS

INDICADOR	VAR. %		
	<u>MAI/18</u> MAI/17	<u>JUN/18</u> JUN/17	<u>JUL/18</u> JUL/17
. PRODUÇÃO INDUSTRIAL (PIM/IBGE)	8,94%	-6,67%	3,51%
. VENDAS DE BENS (PMC/IBGE)	8,60%	2,20%	3,70%
. VENDAS DE SERVIÇOS (PMS/IBGE)	2,20%	3,80%	0,90%
. MASSA SALARIAL (NOMINAL)	3,39%	3,46%	-0,46%
. VALOR EM DÓLAR DAS IMPORTAÇÕES	9,32%	24,56%	51,79%

ARRECAÇÃO DAS RECEITAS ADMINISTRADAS PELA RFB EXCLUÍDOS OS PRINCIPAIS FATORES NÃO RECORRENTES E DE ALTERAÇÕES NA LEGISLAÇÃO
PERÍODO: JULHO - 2018/2017
(A PREÇOS DE JULHO/2018 - IPCA)

UNIDADE: R\$ MILHÕES

RECEITAS	JUL/18 [A]	JUL/17 [B]	DIFERENÇAS	
			[A]-[B]	[A]/[B]%
RECEITA ADMINISTRADA PELA RFB [1]	118.723	109.539	9.185	8,38
PRINCIPAIS FATORES NÃO RECORRENTES E DE ALTERAÇÕES NA LEGISLAÇÃO [2]	27.772	20.947	6.826	32,59
IRPJ/CSLL	24.220	18.922	5.298	28,00
PROGRAMA DE REGULARIZAÇÃO TRIBUTÁRIA - PRT/PERT	626	514	112	21,74
PARCELAMENTOS DA DÍVIDA ATIVA	409	270	139	51,63
PIS/COFINS-COMBUSTÍVEIS	2.517	1.241	1.277	102,87
RESULTADO [1]-[2]	90.951	88.592	2.359	2,66

ARRECADAÇÃO DO IRPJ/CSLL
PERÍODO: JULHO - 2018/2017
(A PREÇOS DE JULHO/2018 - IPCA)

UNIDADE: R\$ MILHÕES

DISCRIMINAÇÃO	ARRECADAÇÃO		DIFERENÇAS	
	JUL/18 [A]	JUL/17 [B]	[A]-[B]	[A]/[B]%
ESTIMATIVA MENSAL	10.832	5.862	4.970	84,79
FINANCEIRA	1.923	1.451	471	32,48
DEMAIS	8.909	4.410	4.499	102,00
BALANÇO TRIMESTRAL	2.078	1.712	367	21,41
LUCRO PRESUMIDO	8.814	8.482	332	3,91
OUTROS	2.497	2.867	(370)	(12,91)
TOTAL	24.220	18.922	5.298	28,00

Desempenho da Arrecadação Julho/18 x Julho/17

- Comportamento das principais variáveis macroeconômicas que afetam a arrecadação;
- Crescimento real (IPCA) de 28,00% da arrecadação do IRPJ/CSLL:
 - Melhora do resultado das empresas;
 - Redução nos valores compensados contra a estimativa mensal;
- Alteração das alíquotas do PIS/Cofins sobre combustíveis, com impacto na arrecadação a partir de agosto de 2017;
- Crescimento de 38,57% da arrecadação do IRRF Residentes no Exterior;
- Crescimento das arrecadações relacionadas aos depósitos judiciais de natureza tributária.

ARRECAÇÃO DAS RECEITAS ADMINISTRADAS PELA RFB
PERÍODO: JULHO - 2018/2017
(A PREÇOS DE JULHO/2018 - IPCA)

UNIDADE: R\$ MILHÕES

RECEITAS	JUL/18 [A]	JUL/17 [B]	DIFERENÇAS	
			[A]-[B]	[A]/[B]%
IRPJ /CSLL	24.220	18.922	5.298	28,00
COFINS / PIS-PASEP	25.438	22.538	2.900	12,87
I. IMPORTAÇÃO / IPI-VINCULADO	5.481	4.028	1.453	36,08
IRRF-RENDIMENTOS DE RESIDENTES NO EXTERIOR	2.987	2.155	831	38,57
IPI (Exceto Vinculado)	3.243	2.886	357	12,38
IRRF-RENDIMENTOS DE CAPITAL	3.169	3.679	(510)	(13,85)
DEMAIS RECEITAS ADMINISTRADAS	54.185	55.330	(1.145)	(2,07)
RECEITA ADMINISTRADA PELA RFB	118.723	109.539	9.185	8,38

Análise do Período Acumulado (Jan-Jul)

DESEMPENHO DA ARRECADAÇÃO DAS RECEITAS FEDERAIS
PRINCIPAIS FATORES
INDICADORES MACROECONÔMICOS

INDICADOR	VAR. %		
	<u>JAN-MAI/18</u> JAN-MAI/17	<u>JAN-JUN/18</u> JAN-JUN/17	<u>JAN-JUL/18</u> JAN-JUL/17
. PRODUÇÃO INDUSTRIAL (PIM/IBGE)	4,48%	2,43%	2,61%
. VENDAS DE BENS (PMC/IBGE)	7,23%	6,38%	6,00%
. VENDAS DE SERVIÇOS (PMS/IBGE)	-0,19%	-0,80%	-0,55%
. MASSA SALARIAL (NOMINAL)	3,03%	3,10%	2,58%
. VALOR EM DÓLAR DAS IMPORTAÇÕES	17,94%	18,37%	23,28%

ARRECAÇÃO DAS RECEITAS ADMINISTRADAS PELA RFB EXCLUÍDOS OS PRINCIPAIS FATORES NÃO RECORRENTES E DE ALTERAÇÕES NA LEGISLAÇÃO

PERÍODO: JANEIRO A JULHO - 2018/2017

(A PREÇOS DE JULHO/2018 - IPCA)

UNIDADE: R\$ MILHÕES

RECEITAS	JAN-JUL/18 [A]	JAN-JUL/17 [B]	DIFERENÇAS	
			[A]-[B]	[A]/[B]%
RECEITA ADMINISTRADA PELA RFB [1]	821.106	771.858	49.248	6,38
PRINCIPAIS FATORES NÃO RECORRENTES E DE ALTERAÇÕES NA LEGISLAÇÃO [2]	32.438	12.773	19.665	153,96
PROGRAMA DE REGULARIZAÇÃO TRIBUTÁRIA - PRT/PERT / PARCELA. DÍVIDA ATIVA	14.590	4.347	10.244	235,67
PIS/COFINS-COMBUSTÍVEIS	17.848	8.426	9.421	111,81
RESULTADO [1]-[2]	788.668	759.085	29.583	3,90

Desempenho da Arrecadação Janeiro-Julho/18 x Janeiro-Julho/17

- Crescimento dos principais indicadores macroeconômicos que afetam a arrecadação, especialmente relacionados com o consumo, produção industrial e importações tributáveis;
- Antecipação de recolhimentos do PERT/PRT/Dívida-Ativa, em janeiro de 2018, em razão dos benefícios de redução de multas e juros, quando do recolhimento à vista;
- Crescimento de 18,3% da arrecadação da estimativa mensal do IRPJ/CSLL;
- Alteração das alíquotas do PIS/Cofins sobre combustíveis, com impacto na arrecadação a partir de agosto de 2017;
- Crescimento das ações de cobrança que, em valores, no período, chegaram a R\$ 60,8 bilhões (+12,9% em relação a janeiro/julho – 17);
- Crescimento das arrecadações relacionadas aos depósitos judiciais de natureza tributária.

ARRECAÇÃO DAS RECEITAS ADMINISTRADAS PELA RFB
PERÍODO: JANEIRO A JULHO - 2018/2017
(A PREÇOS DE JULHO/2018 - IPCA)

UNIDADE: R\$ MILHÕES

RECEITAS	JAN-JUL/18 [A]	JAN-JUL/17 [B]	DIFERENÇAS	
			[A]-[B]	[A]/[B]%
COFINS/PIS-PASEP	180.478	160.171	20.306	12,68
IRPJ/CSLL	138.126	127.115	11.010	8,66
I. IMPORTAÇÃO/IPI-VINCULADO	33.382	26.525	6.857	25,85
IRRF-RENDIMENTOS DO TRABALHO	70.609	67.862	2.748	4,05
RECEITA PREVIDENCIÁRIA	233.397	230.744	2.654	1,15
IRRF-RENDIMENTOS DE RESIDENTES NO EXTERIOR	17.988	15.972	2.016	12,62
IPI (Exceto Vinculado)	21.191	19.896	1.294	6,51
IRRF-OUTROS RENDIMENTOS	6.940	6.479	461	7,12
IRRF-RENDIMENTOS DE CAPITAL	29.487	35.151	(5.664)	(16,11)
DEMAIS RECEITAS ADMINISTRADAS	89.508	81.943	7.565	9,23
RECEITA ADMINISTRADA PELA RFB	821.106	771.858	49.248	6,38

ARRECADAÇÃO DO IRPJ/CSLL
PERÍODO: JANEIRO A JULHO - 2018/2017
(A PREÇOS DE JULHO/2018 - IPCA)

UNIDADE: R\$ MILHÕES

DISCRIMINAÇÃO	ARRECADAÇÃO		DIFERENÇAS	
	JAN-JUL/18 [A]	JAN-JUL/17 [B]	[A]-[B]	[A]/[B]%
ESTIMATIVA MENSAL	71.122	60.129	10.993	18,28
FINANCEIRA	20.611	22.874	(2.263)	(9,89)
DEMAIS	50.510	37.254	13.256	35,58
DECLARAÇÃO DE AJUSTE	8.044	9.717	(1.673)	(17,22)
FINANCEIRA	3.353	3.900	(547)	(14,02)
DEMAIS	4.691	5.817	(1.126)	(19,36)
BALANÇO TRIMESTRAL	8.473	8.067	406	5,04
LUCRO PRESUMIDO	32.858	32.454	403	1,24
OUTROS	17.629	16.748	881	5,26
TOTAL	138.126	127.115	11.010	8,66

ARRECADAÇÃO DA RECEITA ADMINISTRADA PELA RFB POR DIVISÃO ECONÔMICA (EXCETO RECEITAS PREVIDENCIÁRIAS)

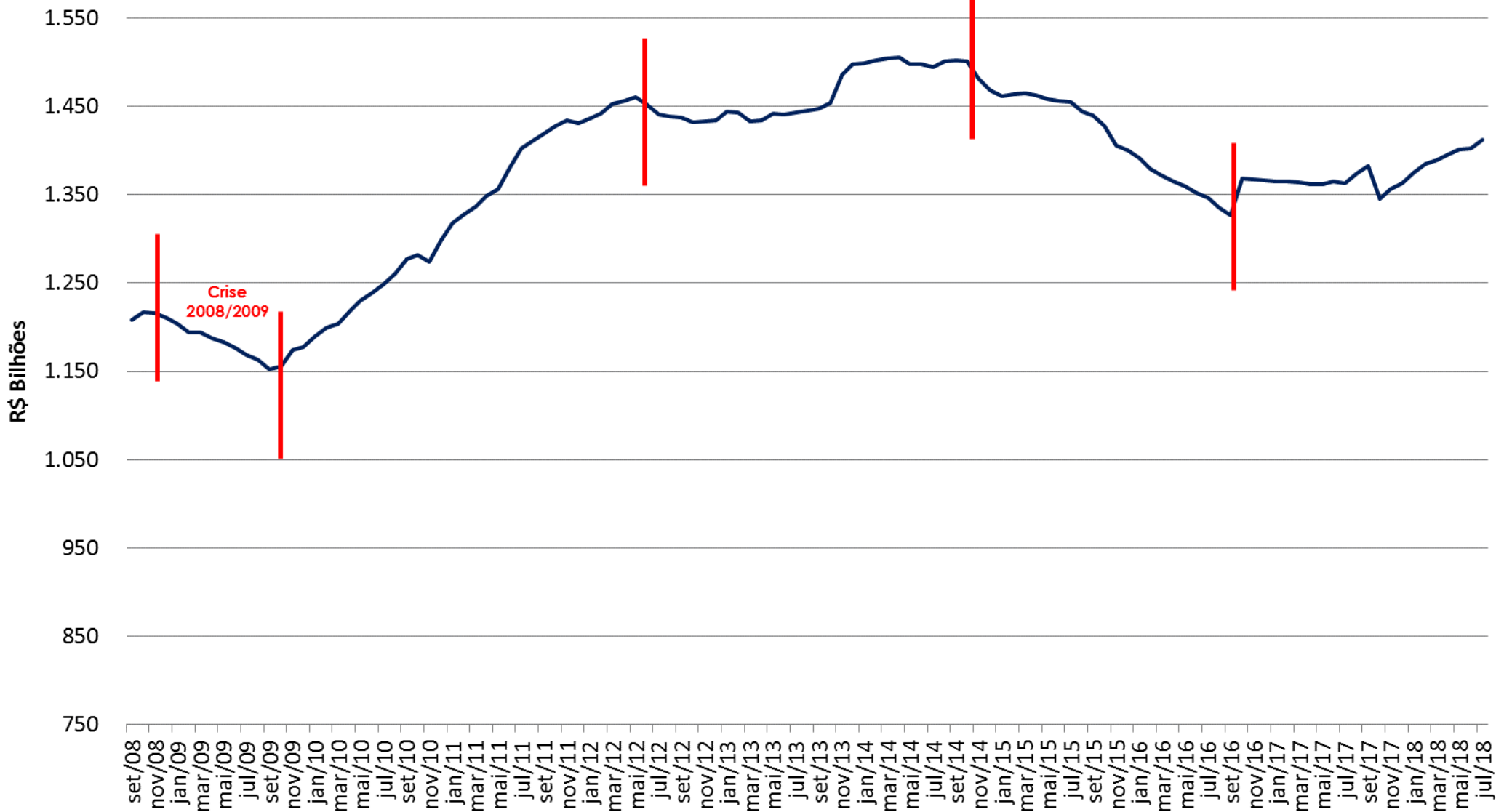
PERÍODO: JANEIRO A JULHO - 2018/2017

(A PREÇOS DE JULHO/2018 - IPCA)

UNIDADE: R\$ MILHÕES

DIVISÃO ECONÔMICA (CNAE)	ARRECADAÇÃO		DIFERENÇAS	
	JAN-JUL/18 [A]	JAN-JUL/17 [B]	[A]-[B]	[A]/[B]%
. COMBUSTÍVEIS	40.948	24.291	16.657	68,57
. COMÉRCIO ATACADISTA	48.819	43.627	5.192	11,90
. FABRICAÇÃO DE VEÍCULOS AUTOMOTORES	21.072	16.970	4.102	24,17
. ATIVID. DE PRESTAÇÃO DE SERVIÇOS DE INFORMAÇÃO	6.415	3.152	3.263	103,53
. SEGUROS E PREVIDÊNCIA COMPLEMENTAR	25.594	23.277	2.317	9,95
. COMÉRCIO VAREJISTA	37.405	35.115	2.291	6,52
. ELETRICIDADE	20.170	18.310	1.861	10,16
. METALURGIA	5.572	4.017	1.555	38,72
. ATIVIDADES DE ATENÇÃO À SAÚDE HUMANA	11.412	10.090	1.321	13,09
. COMÉRCIO E REPAR. DE VEÍC. AUTOMOT. E MOTOCICL.	8.695	7.477	1.218	16,29
SUBTOTAL [A]	226.103	186.326	39.777	21,35
DEMAIS [B]	361.606	354.789	6.817	1,92
TOTAL [C]=[A]+[B]	587.709	541.115	46.594	8,61

DESEMPENHO DA ARRECAÇÃO DAS RECEITAS ADMINISTRADAS PELA RFB ACUMULADA EM 12 MESES
PERÍODO: AGOSTO DE 2008 A JULHO DE 2018
(A PREÇOS DE JULHO/2018 - IPCA)



DESONERAÇÕES TRIBUTÁRIAS
PERÍODO: JANEIRO A JULHO - 2018/2017
(A PREÇOS CORRENTES)

UNIDADE: R\$ MILHÕES

DISCRIMINAÇÃO	JAN-JUL			JUL		
	2018 [A]	2017 [B]	[A] - [B]	2018 [C]	2017 [D]	[C] - [D]
Folha de Salários	6.941	7.031	(90)	1.025	1.207	(182)
Simples e MEI	4.691	4.557	134	1.190	1.139	51
Cesta Básica	3.775	3.667	108	958	917	41
Planos de Saúde	828	804	24	210	201	9
Tributação PLR	816	793	23	207	198	9
Outros	13.296	13.492	(196)	3.374	3.373	1
TOTAL	30.346	30.344	2	6.964	7.035	(72)

Obs: Tabela refere-se ao impacto em 2018 e 2017 das desonerações instituídas desde 2010.

DESEMPENHO DA ARRECADAÇÃO DAS RECEITAS FEDERAIS
PERÍODO: JANEIRO DE 2007 A JULHO DE 2018
(A PREÇOS DE JULHO/2018 - IPCA)

UNIDADE: R\$ MILHÕES

MÊS	ARRECADAÇÃO											
	2018	2017	2016	2015	2014	2013	2012	2011	2010	2009	2008	2007
JAN	159.735	145.051	143.912	154.266	163.147	161.672	151.679	143.036	124.015	109.418	117.244	98.068
FEV	107.558	97.187	96.843	109.464	108.934	105.302	105.842	99.937	90.987	80.106	90.650	82.172
MAR	108.010	103.910	105.130	112.997	112.461	110.406	120.992	109.735	100.037	94.642	95.040	88.388
ABR	133.423	123.735	120.984	130.237	136.552	135.297	135.200	130.637	118.399	101.512	110.370	99.289
MAI	107.885	102.085	103.078	108.285	112.834	119.978	113.398	109.227	101.906	87.637	92.847	88.213
JUN	111.221	109.030	105.858	114.001	116.848	116.699	117.866	126.128	102.486	94.483	101.687	95.217
JUL	129.615	114.879	115.276	122.374	126.334	128.391	127.257	137.375	113.247	102.231	112.478	97.261
JAN-JUL	857.448	795.876	791.081	851.624	877.110	877.745	872.235	856.073	751.077	670.028	720.316	648.607
AGO	-	108.673	98.095	109.146	120.357	114.042	111.070	113.149	104.664	90.954	97.715	93.729
SET	-	109.946	101.179	110.298	115.039	113.990	112.075	113.296	105.370	89.677	100.523	94.301
OUT	-	125.608	158.451	118.925	134.125	135.937	128.940	133.294	122.238	118.726	117.868	105.802
NOV	-	118.996	108.681	108.560	131.253	150.628	118.529	118.003	110.915	125.657	100.082	101.075
DEZ	-	141.897	135.233	136.860	143.042	157.011	145.050	143.675	147.659	127.356	119.301	124.679
JAN-DEZ	857.448	1.400.996	1.392.720	1.435.413	1.520.927	1.549.353	1.487.899	1.477.491	1.341.923	1.222.399	1.255.805	1.168.193