



Análise da Arrecadação

Dezembro de 2018

ARRECADAÇÃO DAS RECEITAS FEDERAIS
PERÍODO: DEZEMBRO - 2018/2017

UNIDADE: R\$ MILHÕES

RECEITAS	DEZEMBRO				JANEIRO A DEZEMBRO			
	ARRECADAÇÃO (PREÇOS CORRENTES)		VARIAÇÃO [A]/[B]%		ARRECADAÇÃO (PREÇOS CORRENTES)		VARIAÇÃO [C]/[D]%	
	2018 [A]	2017 [B]	NOMINAL	REAL (IPCA)	2018 [C]	2017 [D]	NOMINAL	REAL (IPCA)
ADMINISTRADAS PELA RFB	138.615	135.591	2,23	(1,46)	1.398.900	1.305.463	7,16	3,41
ADMINISTRADAS POR OUTROS ÓRGÃOS	2.913	2.250	29,44	24,77	58.214	36.945	57,57	51,79
TOTAL	141.529	137.842	2,67	(1,03)	1.457.114	1.342.408	8,54	4,74

ARRECAÇÃO DAS RECEITAS FEDERAIS

PERÍODO: NOVEMBRO E DEZEMBRO - 2018

UNIDADE: R\$ MILHÕES

RECEITAS	ARRECAÇÃO (PREÇOS CORRENTES)		VARIAÇÃO [A]/[B]%	
	DEZ/18 [A]	NOV/18 [B]	NOMINAL	REAL (IPCA)
ADMINISTRADAS PELA RFB	138.615	116.587	18,89	18,72
ADMINISTRADAS POR OUTROS ÓRGÃOS	2.913	2.834	2,80	2,65
TOTAL	141.529	119.420	18,51	18,34

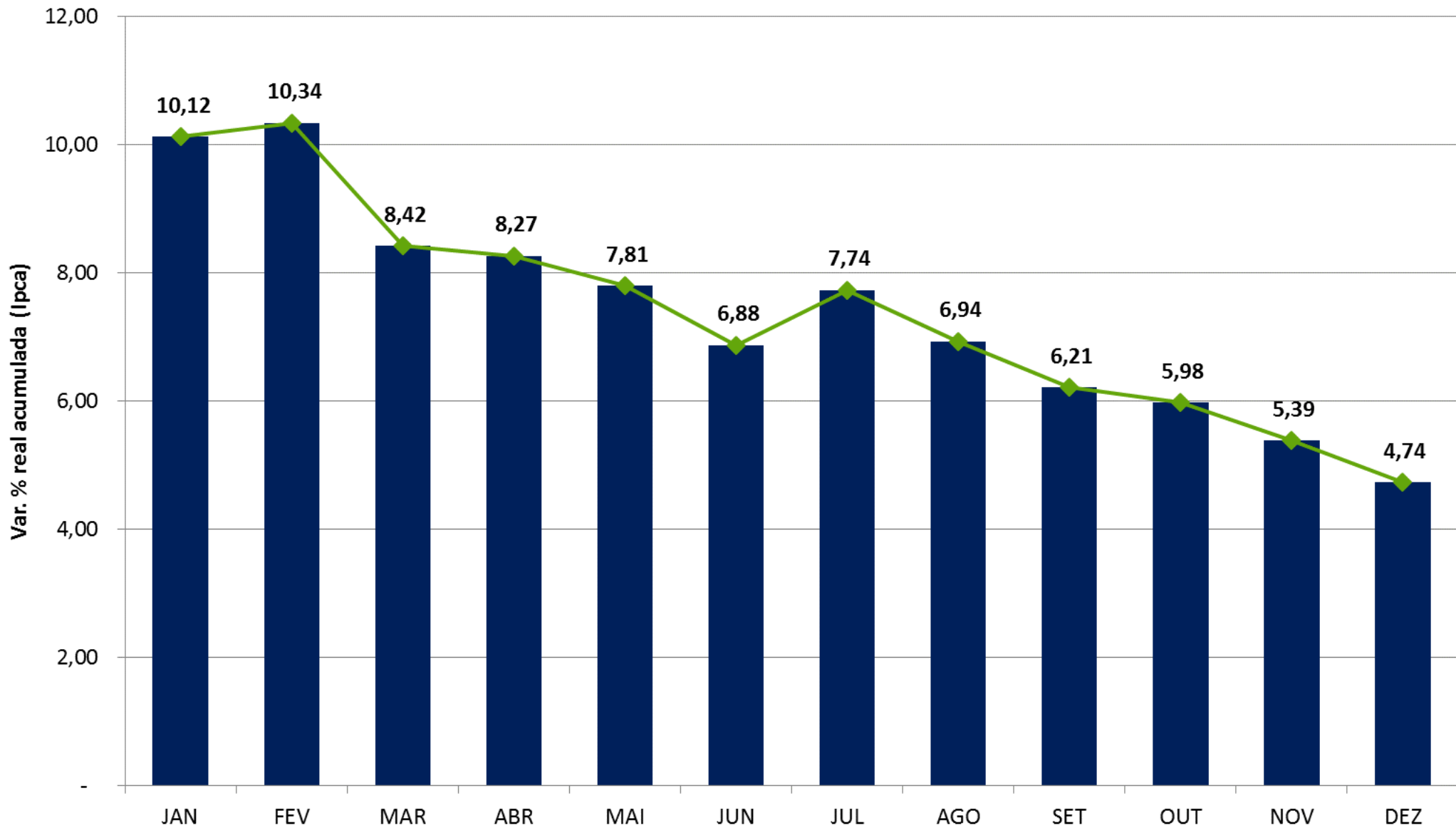
DESEMPENHO DA ARRECADAÇÃO DAS RECEITAS FEDERAIS

PERÍODO: JANEIRO A DEZEMBRO - 2018/2017

UNIDADE: R\$ MILHÕES

MÊS	ARRECADAÇÃO (PREÇOS CORRENTES)		VARIAÇÃO (%)		
	JAN-DEZ/18 [A]	JAN-DEZ/17 [B]	NOMINAL [A]/[B]	REAL (IPCA) [A]/[B]	
				MÊS	ACUM.
JAN	155.619	137.392	13,27	10,12	10,12
FEV	105.122	92.358	13,82	10,67	10,34
MAR	105.659	98.994	6,73	3,95	8,42
ABR	130.806	118.047	10,81	7,83	8,27
MAI	106.192	97.694	8,70	5,68	7,81
JUN	110.855	104.100	6,49	2,01	6,88
JUL	129.615	109.948	17,89	12,83	7,74
AGO	109.751	104.206	5,32	1,08	6,94
SET	110.664	105.595	4,80	0,26	6,21
OUT	131.880	121.144	8,86	4,12	5,98
NOV	119.420	115.089	3,76	(0,27)	5,39
DEZ	141.529	137.842	2,67	(1,03)	4,74
TOTAL	1.457.114	1.342.408	8,54	-	4,74

DESEMPENHO DA ARRECAÇÃO DAS RECEITAS FEDERAIS PERÍODO: JANEIRO A DEZEMBRO - 2018/2017



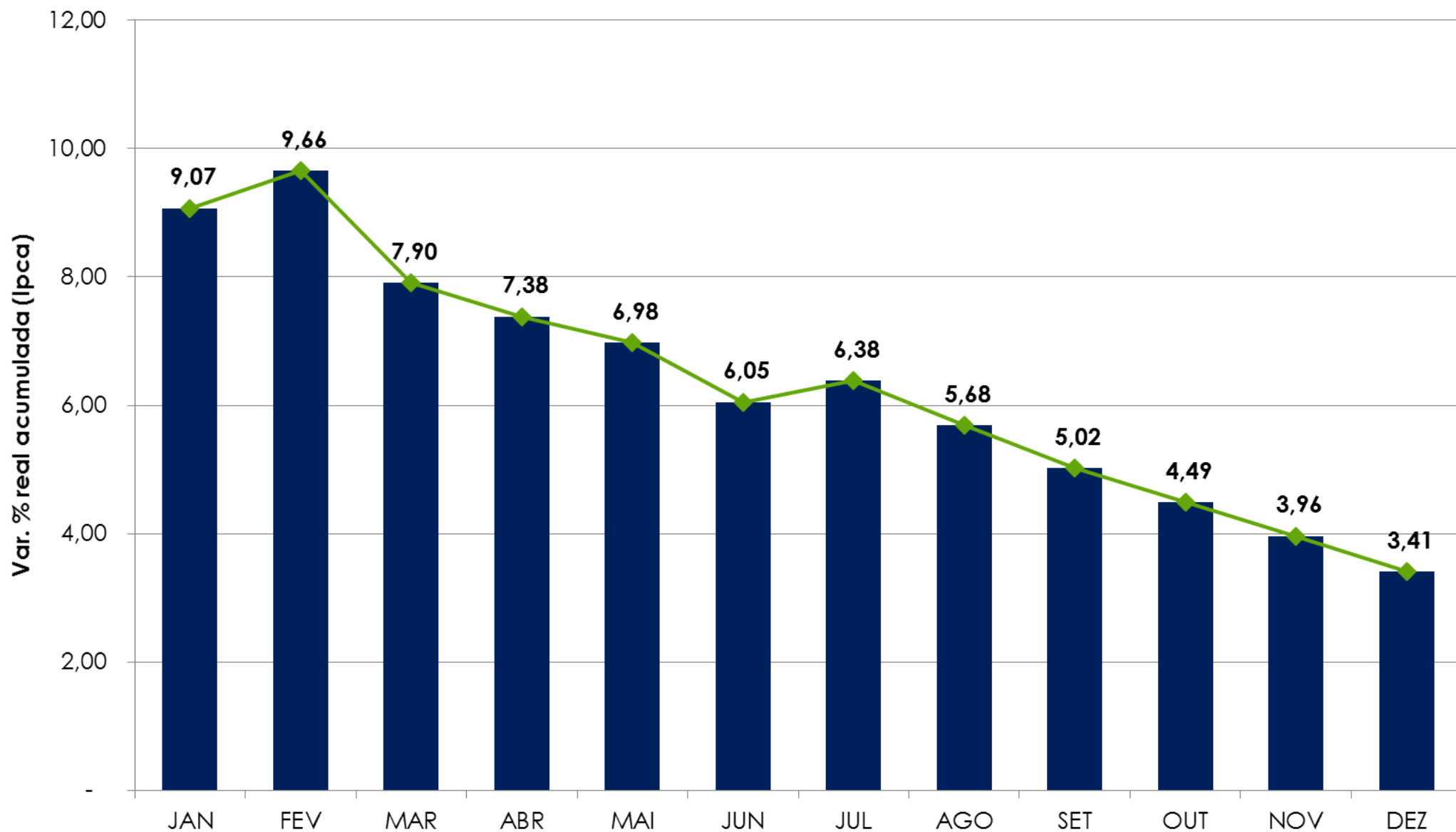
DESEMPENHO DA ARRECADAÇÃO DAS RECEITAS ADMINISTRADAS PELA RFB

PERÍODO: JANEIRO A DEZEMBRO - 2018/2017

UNIDADE: R\$ MILHÕES

MÊS	ARRECADAÇÃO (PREÇOS CORRENTES)		VARIÇÃO (%)		
	JAN-DEZ/18 [A]	JAN-DEZ/17 [B]	NOMINAL [A]/[B]	REAL (IPCA) [A]/[B]	
				MÊS	ACUM.
JAN	147.966	131.898	12,18	9,07	9,07
FEV	103.100	90.710	13,66	10,52	9,66
MAR	103.814	97.335	6,66	3,87	7,90
ABR	122.385	112.469	8,82	5,89	7,38
MAI	103.911	96.074	8,16	5,16	6,98
JUN	108.132	102.322	5,68	1,23	6,05
JUL	118.723	104.837	13,25	8,38	6,38
AGO	107.182	102.228	4,85	0,63	5,68
SET	108.173	103.890	4,12	(0,39)	5,02
OUT	120.310	114.910	4,70	0,14	4,49
NOV	116.587	113.198	2,99	(1,01)	3,96
DEZ	138.615	135.591	2,23	(1,46)	3,41
TOTAL	1.398.900	1.305.463	7,16	-	3,41

DESEMPENHO DA ARRECADAÇÃO DAS RECEITAS ADMINISTRADAS PELA RFB PERÍODO: JANEIRO A DEZEMBRO - 2018/2017



Análise do Mês

DESEMPENHO DA ARRECADAÇÃO DAS RECEITAS FEDERAIS
PRINCIPAIS FATORES
INDICADORES MACROECONÔMICOS

INDICADOR	VAR. %		
	<u>OUT/18</u> OUT/17	<u>NOV/18</u> NOV/17	<u>DEZ/18</u> DEZ/17
. PRODUÇÃO INDUSTRIAL (PIM/IBGE)	-2,04%	1,05%	-0,60%
. VENDAS DE BENS (PMC/IBGE)	2,20%	6,20%	5,80%
. VENDAS DE SERVIÇOS (PMS/IBGE)	0,20%	1,56%	0,90%
. MASSA SALARIAL (NOMINAL)	2,18%	3,38%	0,94%
. VALOR EM DÓLAR DAS IMPORTAÇÕES	18,49%	21,05%	-6,47%

**ARRECAÇÃO DAS RECEITAS ADMINISTRADAS PELA RFB EXCLUÍDOS OS PRINCIPAIS FATORES NÃO
PERÍODO: DEZEMBRO - 2018/2017
(A PREÇOS DE DEZEMBRO/2018 - IPCA)**

UNIDADE: R\$ MILHÕES

RECEITAS	DEZEMBRO			
	2018 [A]	2017 [B]	[A]-[B]	[A]/[B]%
RECEITA ADMINISTRADA PELA RFB [1]	138.615	140.670	(2.054)	(1,46)
PRINCIPAIS FATORES NÃO RECORRENTES E DE ALTERAÇÕES NA LEGISLAÇÃO [2]	4.092	7.071	(2.980)	(42,14)
PROGRAMA DE REGULARIZAÇÃO TRIBUTÁRIA - PRT/PERT / PARC. DÍV. ATIVA	2.006	4.624	(2.617)	(56,61)
PIS/COFINS-COMBUSTÍVEIS	2.085	2.447	(362)	(14,79)
RESULTADO [1]-[2]	134.524	133.599	925	0,69

ARRECADAÇÃO DO IRPJ/CSLL
PERÍODO: DEZEMBRO - 2018/2017
(A PREÇOS DE DEZEMBRO/2018 - IPCA)

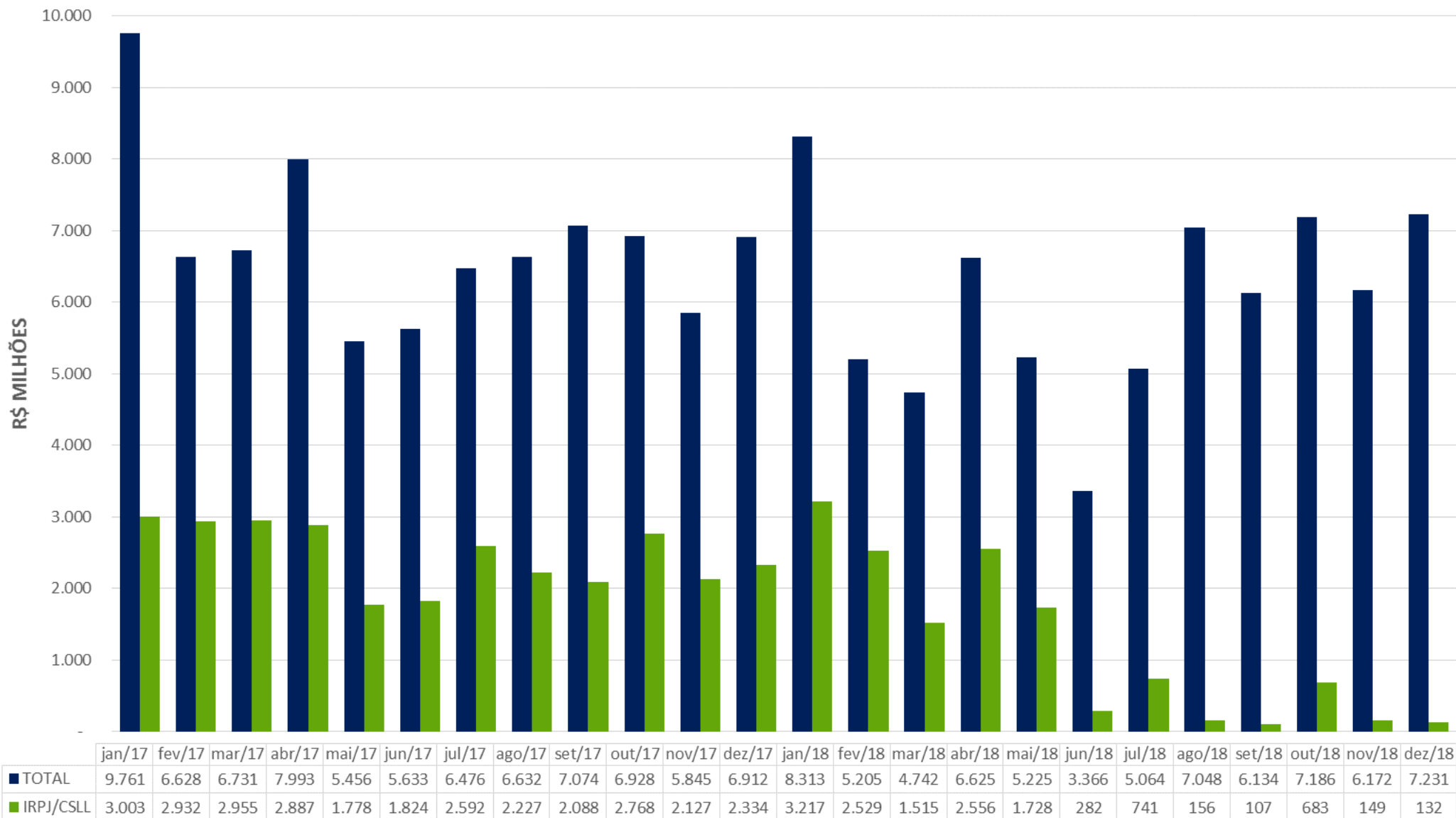
UNIDADE: R\$ MILHÕES

DISCRIMINAÇÃO	ARRECADAÇÃO		DIFERENÇAS	
	DEZ/18 [A]	DEZ/17 [B]	[A]-[B]	[A]/[B]%
ESTIMATIVA MENSAL	9.176	7.841	1.334	17,02
FINANCEIRA	1.599	1.479	120	8,10
DEMAIS	7.576	6.362	1.215	19,09
LUCRO PRESUMIDO	1.714	1.507	207	13,74
OUTROS	3.812	3.444	368	10,69
TOTAL	14.702	12.793	1.910	14,93

Desempenho da Arrecadação Dezembro/18 x Dezembro/17

- Comportamento das principais variáveis macroeconômicas que afetam a arrecadação;
- Crescimento real (IPCA) de 14,93% da arrecadação do IRPJ/CSLL:
 - Melhora do resultado das empresas;
 - Redução nos valores compensados contra a estimativa mensal;
- Recolhimentos, em dezembro de 2017, de parte da entrada obrigatória em dinheiro, nos programas especiais de parcelamento PERT/PRT.
- Redução das alíquotas de PIS/Cofins e CIDE sobre o óleo diesel;

EVOLUÇÃO DAS COMPENSAÇÕES TRIBUTÁRIAS PERÍODO: JANEIRO DE 2017 A DEZEMBRO DE 2018



ARRECAÇÃO DAS RECEITAS ADMINISTRADAS PELA RFB
PERÍODO: DEZEMBRO - 2018/2017
(A PREÇOS DE DEZEMBRO/2018 - IPCA)

UNIDADE: R\$ MILHÕES

RECEITAS	DEZ/18 [A]	DEZ/17 [B]	DIFERENÇAS	
			[A]-[B]	[A]/[B]%
IRRF-RENDIMENTOS DE CAPITAL	9.829	11.542	(1.713)	(14,85)
COFINS / PIS-PASEP	25.555	26.653	(1.098)	(4,12)
RECEITA PREVIDENCIÁRIA	52.779	53.147	(369)	(0,69)
CIDE-COMBUSTÍVEIS	283	465	(182)	(39,14)
IRRF-OUTROS RENDIMENTOS	1.089	1.061	28	2,61
I. IMPORTAÇÃO / IPI-VINCULADO	4.081	3.959	121	3,07
IPI (Exceto Vinculado)	3.571	3.430	141	4,12
IOF	3.625	3.399	226	6,65
IRRF-RENDIMENTOS DO TRABALHO	10.824	10.430	394	3,77
IRPF	1.703	1.272	431	33,91
IRRF-RENDIMENTOS DE RESIDENTES NO EXTERIOR	5.545	4.296	1.250	29,09
IRPJ /CSLL	14.702	12.793	1.910	14,93
DEMAIS RECEITAS ADMINISTRADAS	5.030	8.222	(3.193)	(38,83)
RECEITA ADMINISTRADA PELA RFB	138.615	140.670	(2.054)	(1,46)

Análise do Período Acumulado (Jan-Dez)

DESEMPENHO DA ARRECADAÇÃO DAS RECEITAS FEDERAIS
PRINCIPAIS FATORES
INDICADORES MACROECONÔMICOS

INDICADOR	VAR. %		
	<u>JAN-OUT/18</u> JAN-OUT/17	<u>JAN-NOV/18</u> JAN-NOV/17	<u>JAN-DEZ/18</u> JAN-DEZ/17
PRODUÇÃO INDUSTRIAL (PIM/IBGE)	2,14%	2,04%	2,30%
VENDAS DE BENS (PMC/IBGE)	5,13%	5,23%	5,28%
VENDAS DE SERVIÇOS (PMS/IBGE)	0,20%	0,33%	0,37%
MASSA SALARIAL (NOMINAL)	2,96%	3,00%	2,82%
VALOR EM DÓLAR DAS IMPORTAÇÕES	21,80%	21,73%	19,38%

**ARRECAÇÃO DAS RECEITAS ADMINISTRADAS PELA RFB EXCLUÍDOS OS PRINCIPAIS FATORES NÃO
PERÍODO: JANEIRO A DEZEMBRO - 2018/2017
(A PREÇOS DE DEZEMBRO/2018 - IPCA)**

UNIDADE: R\$ MILHÕES

RECEITAS	JANEIRO A DEZEMBRO			
	2018 [A]	2017 [B]	[A]-[B]	[A]/[B]%
RECEITA ADMINISTRADA PELA RFB [1]	1.419.839	1.373.039	46.800	3,41
PRINCIPAIS FATORES NÃO RECORRENTES E DE ALTERAÇÕES NA LEGISLAÇÃO [2]	49.907	48.298	1.610	3,33
PROGRAMA DE REGULARIZAÇÃO TRIBUTÁRIA - PRT/PERT / PARC. DÍV. ATIVA	20.830	27.293	(6.463)	(23,68)
PIS/COFINS-COMBUSTÍVEIS	29.077	21.005	8.072	38,43
RESULTADO [1]-[2]	1.369.932	1.324.742	45.190	3,41

Desempenho da Arrecadação

Janeiro-Dezembro/18 x Janeiro-Dezembro/17

- Crescimento dos principais indicadores macroeconômicos que afetam a arrecadação, especialmente relacionados com o consumo, produção industrial e importações tributáveis;
- Crescimento de 23,51% da arrecadação da estimativa mensal do IRPJ/CSLL;
- Arrecadação, especialmente no período de agosto a dezembro de 2017, da entrada obrigatória para a adesão ao PERT (Programa Especial de Regularização Tributária).
- Alteração das alíquotas do PIS/Cofins sobre combustíveis, com impacto na arrecadação a partir de agosto de 2017;
- Crescimento das arrecadações relacionadas aos depósitos judiciais de natureza tributária;
- Incremento de ações de cobranças, em especial das Pessoas Físicas e Jurídicas com obrigações em atraso.

ARRECAÇÃO DAS RECEITAS ADMINISTRADAS PELA RFB
PERÍODO: JANEIRO A DEZEMBRO - 2018/2017
(A PREÇOS DE DEZEMBRO/2018 - IPCA)

UNIDADE: R\$ MILHÕES

RECEITAS	JAN-DEZ/18 [A]	JAN-DEZ/17 [B]	DIFERENÇAS	
			[A]-[B]	[A]/[B]%
IRPJ/CSLL	224.313	199.625	24.688	12,37
COFINS/PIS-PASEP	311.435	291.663	19.772	6,78
I. IMPORTAÇÃO/IPI-VINCULADO	59.536	48.970	10.566	21,58
IRRF-RENDIMENTOS DE RESIDENTES NO EXTERIOR	33.071	27.830	5.241	18,83
IRRF-RENDIMENTOS DO TRABALHO	120.241	117.005	3.236	2,77
IPI (Exceto Vinculado)	37.130	36.206	924	2,55
IRRF-OUTROS RENDIMENTOS	12.263	11.529	733	6,36
IRPF	34.540	33.912	628	1,85
IOF	36.868	36.339	529	1,46
RECEITA PREVIDENCIÁRIA	423.061	422.801	261	0,06
CIDE-COMBUSTÍVEIS	3.982	6.091	(2.109)	(34,62)
IRRF-RENDIMENTOS DE CAPITAL	52.571	61.623	(9.052)	(14,69)
DEMAIS RECEITAS ADMINISTRADAS	70.827	79.444	(8.617)	(10,85)
RECEITA ADMINISTRADA PELA RFB	1.419.839	1.373.039	46.800	3,41

ARRECAÇÃO DO IRPJ/CSLL
PERÍODO: JANEIRO A DEZEMBRO - 2018/2017
(A PREÇOS DE DEZEMBRO/2018 - IPCA)

UNIDADE: R\$ MILHÕES

DISCRIMINAÇÃO	ARRECAÇÃO		DIFERENÇAS	
	JAN-DEZ/18 [A]	JAN-DEZ/17 [B]	[A]-[B]	[A]/[B]%
ESTIMATIVA MENSAL	121.855	98.656	23.199	23,51
FINANCEIRA	29.942	33.410	(3.468)	(10,38)
DEMAIS	91.913	65.246	26.667	40,87
DECLARAÇÃO DE AJUSTE	8.211	9.851	(1.640)	(16,65)
FINANCEIRA	3.398	3.931	(534)	(13,57)
DEMAIS	4.813	5.920	(1.106)	(18,69)
BALANÇO TRIMESTRAL	12.706	12.032	673	5,60
LUCRO PRESUMIDO	49.101	47.871	1.230	2,57
OUTROS	32.441	31.215	1.226	3,93
TOTAL	224.313	199.625	24.688	12,37

ARRECADÇÃO DA RECEITA ADMINISTRADA PELA RFB POR DIVISÃO ECONÔMICA (EXCETO RECEITAS PREVIDENCIÁRIAS)

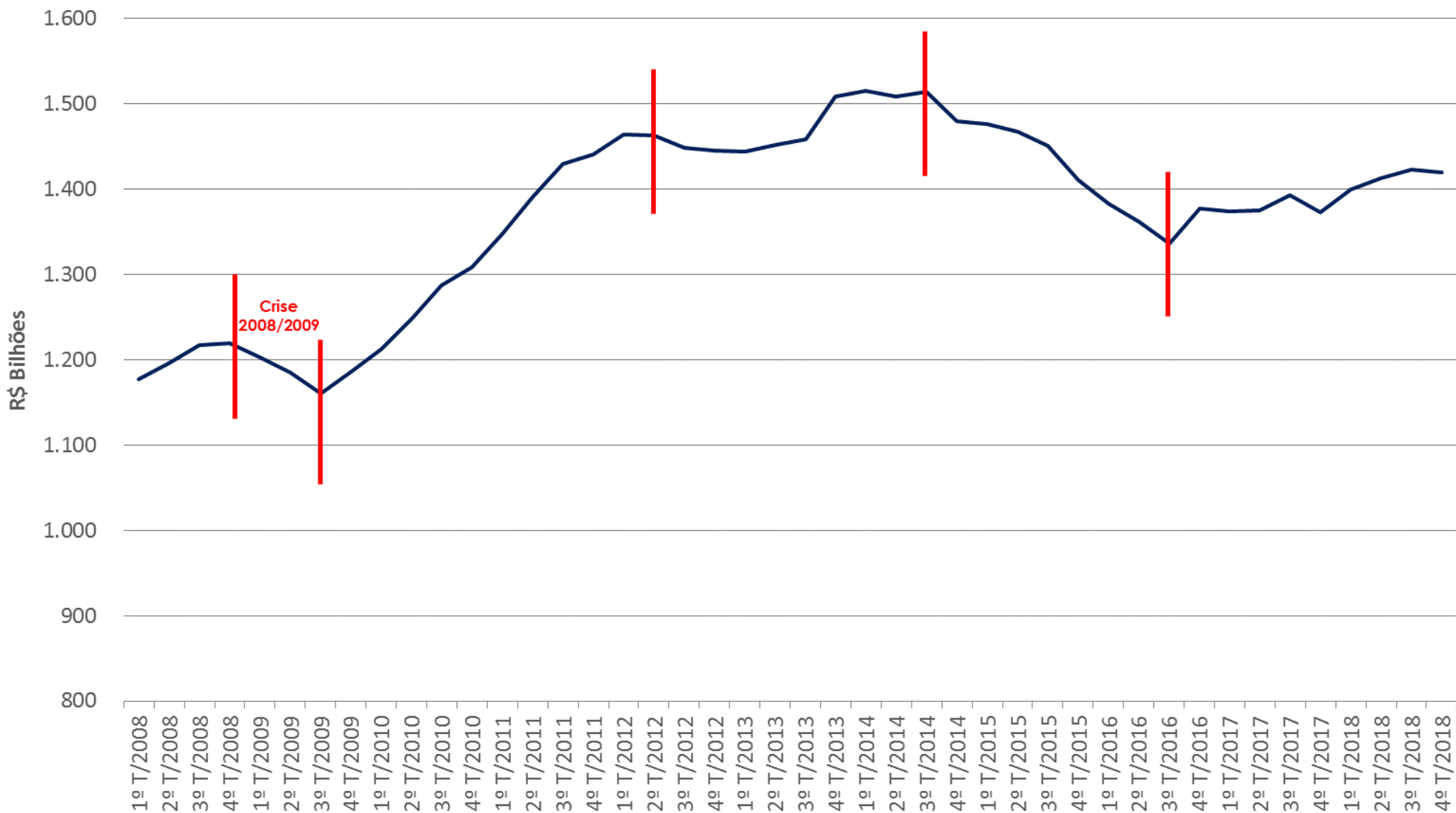
PERÍODO: JANEIRO A DEZEMBRO - 2018/2017

(A PREÇOS DE DEZEMBRO/2018 - IPCA)

UNIDADE: R\$ MILHÕES

DIVISÃO ECONÔMICA (CNAE)	ARRECADÇÃO		DIFERENÇAS	
	JAN-DEZ/18 [A]	JAN-DEZ/17 [B]	[A]-[B]	[A]/[B]%
. COMBUSTÍVEIS	71.322	52.201	19.121	36,63
. ELETRICIDADE	35.654	30.848	4.806	15,58
. FABRICAÇÃO DE VEÍCULOS AUTOMOTORES	36.068	31.662	4.406	13,91
. ATIVID. DE PRESTAÇÃO DE SERVIÇOS DE INFORMAÇÃO	9.619	5.696	3.924	68,89
. SEGUROS E PREVIDÊNCIA COMPLEMENTAR	42.004	39.034	2.970	7,61
. METALURGIA	9.752	6.819	2.933	43,02
. COMÉRCIO VAREJISTA	62.660	60.787	1.873	3,08
. ATIVIDADES DE ATENÇÃO À SAÚDE HUMANA	19.115	17.410	1.705	9,79
. FABRICAÇÃO DE PRODUTOS QUÍMICOS	22.370	20.694	1.676	8,10
. COMÉRCIO E REPAR. DE VEÍC. AUTOMOT. E MOTOCICL.	14.952	13.475	1.477	10,96
SUBTOTAL [A]	323.517	278.627	44.889	16,11
DEMAIS [B]	673.261	671.611	1.650	0,25
TOTAL [C]=[A]+[B]	996.778	950.239	46.539	4,90

DESEMPENHO DA ARRECAÇÃO DAS RECEITAS ADMINISTRADAS PELA RFB ACUMULADA EM 4 TRIMESTRES
 PERÍODO: JANEIRO DE 2008 A DEZEMBRO DE 2018
 (A PREÇOS DE DEZEMBRO/2018 - IPCA)



DESONERAÇÕES TRIBUTÁRIAS
PERÍODO: JANEIRO A DEZEMBRO - 2018/2017
(A PREÇOS CORRENTES)

UNIDADE: R\$ MILHÕES

DISCRIMINAÇÃO	JAN-DEZ			DEZ		
	2018 [A]	2017 [B]	[A] - [B]	2018 [C]	2017 [D]	[C] - [D]
Folha de Salários	11.992	13.704	(1.712)	2.112	3.136	(1.025)
Simplex e MEI	14.167	13.671	496	1.181	1.139	42
Cesta Básica	11.398	10.999	399	950	917	34
Planos de Saúde	2.498	2.411	88	208	201	7
Tributação PLR	2.465	2.379	86	206	198	7
Outros	41.717	40.480	1.237	3.609	3.373	235
TOTAL	84.239	83.643	596	8.266	8.965	(698)

Obs: Tabela refere-se ao impacto em 2018 e 2017 das desonerações instituídas desde 2010.

DESEMPENHO DA ARRECADAÇÃO DAS RECEITAS FEDERAIS
PERÍODO: JANEIRO DE 2007 A DEZEMBRO DE 2018
(A PREÇOS DE DEZEMBRO/2018 - IPCA)

UNIDADE: R\$ MILHÕES

MÊS	ARRECADAÇÃO											
	2018	2017	2016	2015	2014	2013	2012	2011	2010	2009	2008	2007
JAN	160.981	146.183	145.035	155.470	164.420	162.933	152.863	144.152	124.982	110.272	118.159	98.833
FEV	108.398	97.945	97.599	110.318	109.784	106.123	106.668	100.717	91.697	80.731	91.357	82.813
MAR	108.853	104.721	105.950	113.879	113.339	111.268	121.937	110.592	100.818	95.380	95.782	89.077
ABR	134.465	124.701	121.929	131.254	137.617	136.353	136.255	131.656	119.323	102.304	111.231	100.064
MAI	108.727	102.882	103.882	109.130	113.715	120.914	114.283	110.079	102.702	88.321	93.571	88.901
JUN	112.089	109.881	106.684	114.890	117.760	117.609	118.786	127.112	103.286	95.221	102.481	95.960
JUL	130.627	115.776	116.176	123.329	127.320	129.393	128.250	138.447	114.131	103.028	113.356	98.020
AGO	110.707	109.521	98.861	109.998	121.297	114.932	111.937	114.032	105.480	91.664	98.477	94.461
SET	111.094	110.804	101.969	111.159	115.937	114.880	112.949	114.180	106.192	90.377	101.308	95.037
OUT	131.801	126.588	159.688	119.853	135.172	136.998	129.946	134.335	123.192	119.653	118.788	106.628
NOV	119.599	119.925	109.529	109.407	132.278	151.804	119.455	118.924	111.781	126.638	100.863	101.864
DEZ	141.529	143.005	136.289	137.928	144.158	158.236	146.182	144.796	148.812	128.350	120.232	125.652
JAN-DEZ	1.478.870	1.411.930	1.403.590	1.446.616	1.532.797	1.561.445	1.499.512	1.489.022	1.352.396	1.231.940	1.265.606	1.177.310