



Análise da Arrecadação

Agosto de 2018

ARRECAÇÃO DAS RECEITAS FEDERAIS
PERÍODO: AGOSTO - 2018/2017

UNIDADE: R\$ MILHÕES

RECEITAS	AGOSTO				JANEIRO A AGOSTO			
	ARRECAÇÃO (PREÇOS CORRENTES)		VARIAÇÃO [A]/[B]%		ARRECAÇÃO (PREÇOS CORRENTES)		VARIAÇÃO [C]/[D]%	
	2018 [A]	2017 [B]	NOMINAL	REAL (IPCA)	2018 [C]	2017 [D]	NOMINAL	REAL (IPCA)
ADMINISTRADAS PELA RFB	107.182	102.228	4,85	0,63	915.215	837.872	9,23	5,68
ADMINISTRADAS POR OUTROS ÓRGÃOS	2.569	1.978	29,85	24,63	38.406	24.866	54,45	49,20
TOTAL	109.751	104.206	5,32	1,08	953.621	862.739	10,53	6,94

ARRECADAÇÃO DAS RECEITAS FEDERAIS

PERÍODO: JULHO E AGOSTO - 2018

UNIDADE: R\$ MILHÕES

RECEITAS	ARRECADAÇÃO (PREÇOS CORRENTES)		VARIAÇÃO [A]/[B]%	
	AGO/18 [A]	JUL/18 [B]	NOMINAL	REAL (IPCA)
ADMINISTRADAS PELA RFB	107.182	118.723	(9,72)	(9,64)
ADMINISTRADAS POR OUTROS ÓRGÃOS	2.569	10.891	(76,41)	(76,39)
TOTAL	109.751	129.615	(15,33)	(15,25)

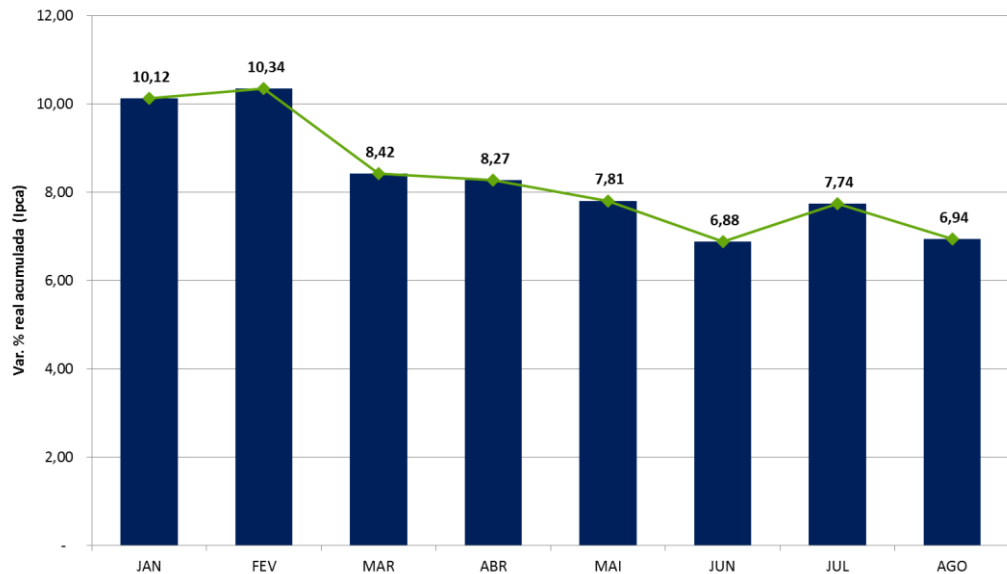
DESEMPENHO DA ARRECADAÇÃO DAS RECEITAS FEDERAIS

PERÍODO: JANEIRO A AGOSTO - 2018/2017

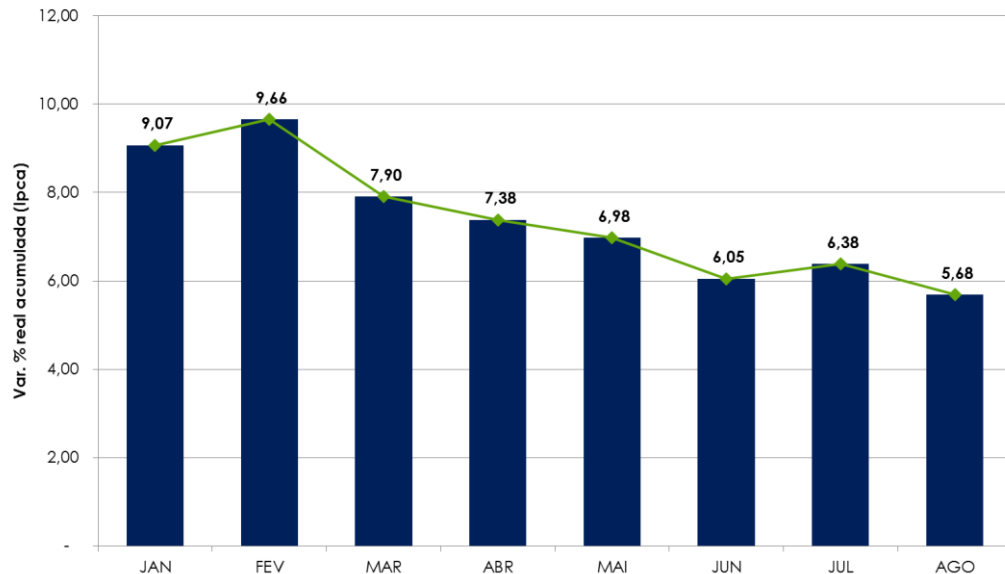
UNIDADE: R\$ MILHÕES

MÊS	ARRECADAÇÃO (PREÇOS CORRENTES)		VARIAÇÃO (%)		
	JAN-AGO/18 [A]	JAN-AGO/17 [B]	NOMINAL [A]/[B]	REAL (IPCA) [A]/[B]	
				MÊS	ACUM.
JAN	155.619	137.392	13,27	10,12	10,12
FEV	105.122	92.358	13,82	10,67	10,34
MAR	105.659	98.994	6,73	3,95	8,42
ABR	130.806	118.047	10,81	7,83	8,27
MAI	106.192	97.694	8,70	5,68	7,81
JUN	110.855	104.100	6,49	2,01	6,88
JUL	129.615	109.948	17,89	12,83	7,74
AGO	109.751	104.206	5,32	1,08	6,94
TOTAL	953.621	862.739	10,53	-	6,94

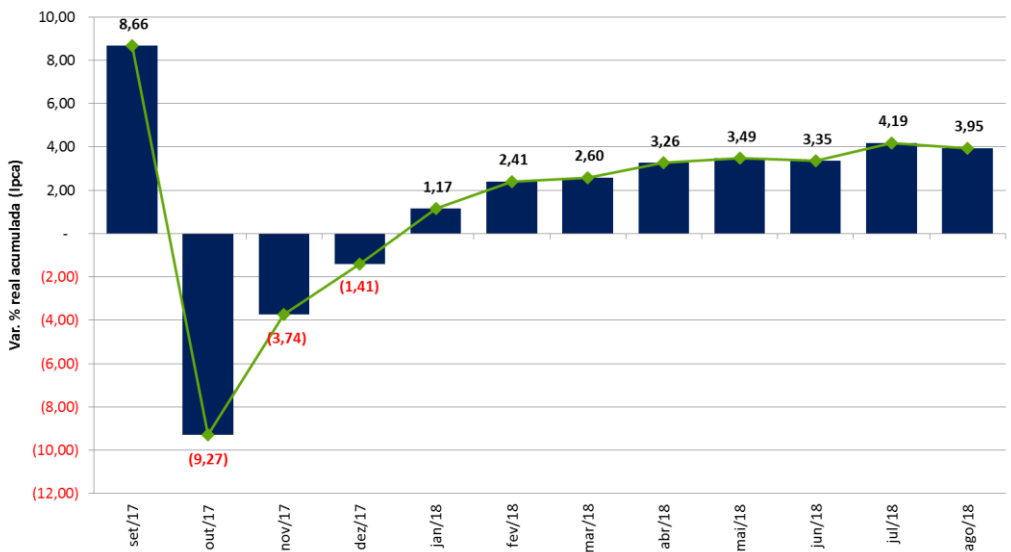
DESEMPENHO DA ARRECAÇÃO DAS RECEITAS FEDERAIS
PERÍODO: JANEIRO A AGOSTO - 2018/2017



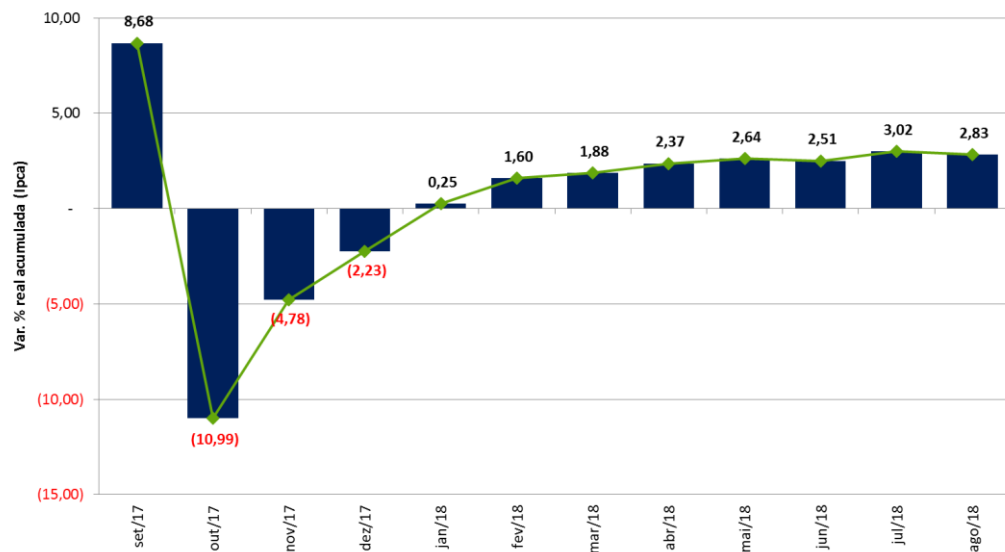
DESEMPENHO DA ARRECAÇÃO DAS RECEITAS ADMINISTRADAS PELA RFB
PERÍODO: JANEIRO A AGOSTO - 2018/2017



DESEMPENHO DA ARRECAÇÃO DAS RECEITAS FEDERAIS
PERÍODO: SETEMBRO DE 2016 A AGOSTO DE 2018
VAR. % REAL ACUMULADA (IPCA)



DESEMPENHO DA ARRECAÇÃO DAS RECEITAS ADMINISTRADAS PELA RFB
PERÍODO: SETEMBRO DE 2016 A AGOSTO DE 2018
VAR. % REAL ACUMULADA (IPCA)



DESEMPENHO DA ARRECADAÇÃO DAS RECEITAS ADMINISTRADAS PELA RFB
PERÍODO: JANEIRO A AGOSTO - 2018/2017

UNIDADE: R\$ MILHÕES

MÊS	ARRECADAÇÃO (PREÇOS CORRENTES)		VARIAÇÃO (%)		
	JAN-AGO/18 [A]	JAN-AGO/17 [B]	NOMINAL [A]/[B]	REAL (IPCA) [A]/[B]	
				MÊS	ACUM.
JAN	147.966	131.898	12,18	9,07	9,07
FEV	103.100	90.710	13,66	10,52	9,66
MAR	103.814	97.335	6,66	3,87	7,90
ABR	122.385	112.469	8,82	5,89	7,38
MAI	103.911	96.074	8,16	5,16	6,98
JUN	108.132	102.322	5,68	1,23	6,05
JUL	118.723	104.837	13,25	8,38	6,38
AGO	107.182	102.228	4,85	0,63	5,68
TOTAL	915.215	837.872	9,23	-	5,68

DESEMPENHO DA ARRECADAÇÃO DAS RECEITAS FEDERAIS
PERÍODO: SETEMBRO DE 2016 A AGOSTO DE 2018
(ÚLTIMOS 12 MESES)

UNIDADE: R\$ MILHÕES

MÊS	ARRECADAÇÃO (PREÇOS CORRENTES)		VARIAÇÃO (%)		
	SET/17-AGO/18 [A]	SET/16-AGO/17 [B]	NOMINAL [A]/[B]	REAL (IPCA) [A]/[B]	
				MÊS	ACUM.
set/17	105.595	94.770	11,42	8,66	8,66
out/17	121.144	148.801	(18,59)	(20,73)	(9,27)
nov/17	115.089	102.245	12,56	9,49	(3,74)
dez/17	137.842	127.607	8,02	4,93	(1,41)
jan/18	155.619	137.392	13,27	10,12	1,17
fev/18	105.122	92.358	13,82	10,67	2,41
mar/18	105.659	98.994	6,73	3,95	2,60
abr/18	130.806	118.047	10,81	7,83	3,26
mai/18	106.192	97.694	8,70	5,68	3,49
jun/18	110.855	104.100	6,49	2,01	3,35
jul/18	129.615	109.948	17,89	12,83	4,19
ago/18	109.751	104.206	5,32	1,08	3,95
TOTAL	1.433.290	1.336.162	7,27	-	3,95

DESEMPENHO DA ARRECADAÇÃO DAS RECEITAS ADMINISTRADAS PELA RFB
PERÍODO: SETEMBRO DE 2016 A AGOSTO DE 2018
(ÚLTIMOS 12 MESES)

UNIDADE: R\$ MILHÕES

MÊS	ARRECADAÇÃO (PREÇOS CORRENTES)		VARIÇÃO (%)		
	SET/17-AGO/18	SET/16-AGO/17	NOMINAL [A]/[B]	REAL (IPCA) [A]/[B]	
	[A]	[B]		MÊS	ACUM.
set/17	103.890	93.224	11,44	8,68	8,68
out/17	114.910	146.369	(21,49)	(23,56)	(10,99)
nov/17	113.198	99.961	13,24	10,15	(4,78)
dez/17	135.591	125.793	7,79	4,70	(2,23)
jan/18	147.966	131.898	12,18	9,07	0,25
fev/18	103.100	90.710	13,66	10,52	1,60
mar/18	103.814	97.335	6,66	3,87	1,88
abr/18	122.385	112.469	8,82	5,89	2,37
mai/18	103.911	96.074	8,16	5,16	2,64
jun/18	108.132	102.322	5,68	1,23	2,51
jul/18	118.723	104.837	13,25	8,38	3,02
ago/18	107.182	102.228	4,85	0,63	2,83
TOTAL	1.382.805	1.303.220	6,11	-	2,83

Análise do Mês

DESEMPENHO DA ARRECADAÇÃO DAS RECEITAS FEDERAIS
PRINCIPAIS FATORES
INDICADORES MACROECONÔMICOS

INDICADOR	VAR. %		
	<u>JUN/18</u> JUN/17	<u>JUL/18</u> JUL/17	<u>AGO/18</u> AGO/17
. PRODUÇÃO INDUSTRIAL (PIM/IBGE)	-6,67%	3,51%	4,02%
. VENDAS DE BENS (PMC/IBGE)	2,20%	3,70%	3,00%
. VENDAS DE SERVIÇOS (PMS/IBGE)	3,80%	0,90%	3,70%
. MASSA SALARIAL (NOMINAL)	3,46%	-0,46%	6,19%
. VALOR EM DÓLAR DAS IMPORTAÇÕES	24,56%	51,79%	32,40%

ARRECAÇÃO DAS RECEITAS ADMINISTRADAS PELA RFB EXCLUÍDOS OS PRINCIPAIS FATORES NÃO RECORRENTES E DE ALTERAÇÕES NA LEGISLAÇÃO
PERÍODO: AGOSTO - 2018/2017
(A PREÇOS DE AGOSTO/2018 - IPCA)

UNIDADE: R\$ MILHÕES

RECEITAS	AGO/18 [A]	AGO/17 [B]	DIFERENÇAS	
			[A]-[B]	[A]/[B]%
RECEITA ADMINISTRADA PELA RFB [1]	107.182	106.514	668	0,63
PRINCIPAIS FATORES NÃO RECORRENTES E DE ALTERAÇÕES NA LEGISLAÇÃO [2]	17.406	18.720	(1.314)	(7,02)
IRPJ/CSLL	14.639	13.244	1.395	10,53
PROGRAMA DE REGULARIZAÇÃO TRIBUTÁRIA - PRT/PERT / PARCELA.DÍVIDA ATIVA	1.071	3.548	(2.477)	(69,82)
PIS/COFINS-COMBUSTÍVEIS	1.697	1.929	(232)	(12,04)
RESULTADO [1]-[2]	89.776	87.794	1.982	2,26

ARRECADAÇÃO DO IRPJ/CSLL
PERÍODO: AGOSTO - 2018/2017
(A PREÇOS DE AGOSTO/2018 - IPCA)

UNIDADE: R\$ MILHÕES

DISCRIMINAÇÃO	ARRECADAÇÃO		DIFERENÇAS	
	AGO/18 [A]	AGO/17 [B]	[A]-[B]	[A]/[B]%
ESTIMATIVA MENSAL	9.856	7.705	2.151	27,91
FINANCEIRA	2.350	2.843	(493)	(17,36)
DEMAIS	7.506	4.862	2.644	54,38
LUCRO PRESUMIDO	1.704	1.647	57	3,47
OUTROS	3.079	3.892	(813)	(20,88)
TOTAL	14.639	13.244	1.395	10,53

Desempenho da Arrecadação Agosto/18 x Agosto/17

- Comportamento das principais variáveis macroeconômicas que afetam a arrecadação;
- Crescimento real (IPCA) de 10,53% da arrecadação do IRPJ/CSLL:
 - Melhora do resultado das empresas;
 - Redução nos valores compensados contra a estimativa mensal;
- Recolhimentos, em agosto de 2017, de parte da entrada obrigatória em dinheiro, nos programas especiais de parcelamento PERT/PRT.
- Crescimento de 22,02% da arrecadação do IRRF Residentes no Exterior;
- Crescimento das arrecadações relacionadas aos depósitos judiciais de natureza tributária.

ARRECAÇÃO DAS RECEITAS ADMINISTRADAS PELA RFB
PERÍODO: AGOSTO - 2018/2017
(A PREÇOS DE AGOSTO/2018 - IPCA)

UNIDADE: R\$ MILHÕES

RECEITAS	AGO/18 [A]	AGO/17 [B]	DIFERENÇAS	
			[A]-[B]	[A]/[B]%
IRPJ /CSLL	14.639	13.244	1.395	10,53
I. IMPORTAÇÃO / IPI-VINCULADO	5.765	4.477	1.289	28,78
IRRF-RENDIMENTOS DE RESIDENTES NO EXTERIOR	2.104	1.724	380	22,02
COFINS / PIS-PASEP	24.934	24.575	359	1,46
CIDE-COMBUSTÍVEIS	197	535	(338)	(63,27)
IRRF-RENDIMENTOS DE CAPITAL	2.983	3.677	(694)	(18,88)
DEMAIS RECEITAS ADMINISTRADAS	56.561	58.282	(1.721)	(2,95)
RECEITA ADMINISTRADA PELA RFB	107.182	106.514	668	0,63

Análise do Período Acumulado (Jan-Ago)

DESEMPENHO DA ARRECADAÇÃO DAS RECEITAS FEDERAIS
PRINCIPAIS FATORES
INDICADORES MACROECONÔMICOS

INDICADOR	VAR. %		
	<u>JAN-JUN/18</u> JAN-JUN/17	<u>JAN-JUL/18</u> JAN-JUL/17	<u>JAN-AGO/18</u> JAN-AGO/17
. PRODUÇÃO INDUSTRIAL (PIM/IBGE)	2,43%	2,61%	2,76%
. VENDAS DE BENS (PMC/IBGE)	6,38%	6,00%	5,62%
. VENDAS DE SERVIÇOS (PMS/IBGE)	-0,80%	-0,55%	-0,02%
. MASSA SALARIAL (NOMINAL)	3,10%	2,58%	3,03%
. VALOR EM DÓLAR DAS IMPORTAÇÕES	18,37%	23,28%	24,59%

ARRECAÇÃO DAS RECEITAS ADMINISTRADAS PELA RFB EXCLUÍDOS OS PRINCIPAIS FATORES NÃO RECORRENTES E DE ALTERAÇÕES NA LEGISLAÇÃO

**PERÍODO: JANEIRO A AGOSTO - 2018/2017
(A PREÇOS DE AGOSTO/2018 - IPCA)**

UNIDADE: R\$ MILHÕES

RECEITAS	JAN-AGO/18 [A]	JAN-AGO/17 [B]	DIFERENÇAS	
			[A]-[B]	[A]/[B]%
RECEITA ADMINISTRADA PELA RFB [1]	927.550	877.679	49.871	5,68
PRINCIPAIS FATORES NÃO RECORRENTES E DE ALTERAÇÕES NA LEGISLAÇÃO [2]	35.176	18.238	16.938	92,87
PROGRAMA DE REGULARIZAÇÃO TRIBUTÁRIA - PRT/PERT / PARCELA. DÍVIDA ATIVA	15.648	7.891	7.758	98,32
PIS/COFINS-COMBUSTÍVEIS	19.528	10.348	9.181	88,72
RESULTADO [1]-[2]	892.374	859.441	32.933	3,83

Desempenho da Arrecadação Janeiro-Agosto/18 x Janeiro-Agosto/17

- Crescimento dos principais indicadores macroeconômicos que afetam a arrecadação, especialmente relacionados com o consumo, produção industrial e importações tributáveis;
- Antecipação de recolhimentos do PERT/PRT/Dívida-Ativa, em janeiro de 2018, em razão dos benefícios de redução de multas e juros, quando do recolhimento à vista;
- Crescimento de 19,38% da arrecadação da estimativa mensal do IRPJ/CSLL;
- Alteração das alíquotas do PIS/Cofins sobre combustíveis, com impacto na arrecadação a partir de agosto de 2017;
- Crescimento das ações de cobrança que, em valores, no período, chegaram a R\$ 68,7 bilhões (+10,2% em relação a janeiro-agosto de 2017);
- Crescimento das arrecadações relacionadas aos depósitos judiciais de natureza tributária.

ARRECAÇÃO DAS RECEITAS ADMINISTRADAS PELA RFB
PERÍODO: JANEIRO A AGOSTO - 2018/2017
(A PREÇOS DE AGOSTO/2018 - IPCA)

UNIDADE: R\$ MILHÕES

RECEITAS	JAN-AGO/18 [A]	JAN-AGO/17 [B]	DIFERENÇAS	
			[A]-[B]	[A]/[B]%
COFINS/PIS-PASEP	205.249	184.603	20.647	11,18
IRPJ/CSLL	152.640	140.245	12.395	8,84
I. IMPORTAÇÃO/IPI-VINCULADO	39.118	30.978	8.140	26,28
IRRF-RENDIMENTOS DO TRABALHO	79.390	76.517	2.873	3,75
RECEITA PREVIDENCIÁRIA	267.049	264.588	2.461	0,93
IRRF-RENDIMENTOS DE RESIDENTES NO EXTERIOR	20.076	17.682	2.394	13,54
IPI (Exceto Vinculado)	23.896	22.655	1.242	5,48
IRRF-OUTROS RENDIMENTOS	7.989	7.463	526	7,05
IOF	23.956	23.933	23	0,09
IRPF	25.005	25.067	(62)	(0,25)
CIDE-COMBUSTÍVEIS	2.994	4.016	(1.022)	(25,44)
IRRF-RENDIMENTOS DE CAPITAL	32.444	38.797	(6.353)	(16,38)
DEMAIS RECEITAS ADMINISTRADAS	47.745	41.136	6.609	16,07
RECEITA ADMINISTRADA PELA RFB	927.550	877.679	49.871	5,68

ARRECADAÇÃO DO IRPJ/CSLL
PERÍODO: JANEIRO A AGOSTO - 2018/2017
(A PREÇOS DE AGOSTO/2018 - IPCA)

UNIDADE: R\$ MILHÕES

DISCRIMINAÇÃO	ARRECADAÇÃO		DIFERENÇAS	
	JAN-AGO/18 [A]	JAN-AGO/17 [B]	[A]-[B]	[A]/[B]%
ESTIMATIVA MENSAL	80.914	67.780	13.133	19,38
FINANCEIRA	22.942	25.697	(2.754)	(10,72)
DEMAIS	57.971	42.083	15.888	37,75
DECLARAÇÃO DE AJUSTE	8.068	9.717	(1.650)	(16,98)
FINANCEIRA	3.350	3.896	(546)	(14,02)
DEMAIS	4.718	5.821	(1.103)	(18,95)
BALANÇO TRIMESTRAL	8.889	8.495	394	4,63
LUCRO PRESUMIDO	34.532	34.072	460	1,35
OUTROS	20.238	20.180	58	0,29
TOTAL	152.640	140.245	12.395	8,84

ARRECAÇÃO DA RECEITA ADMINISTRADA PELA RFB POR DIVISÃO ECONÔMICA (EXCETO RECEITAS PREVIDENCIÁRIAS)

PERÍODO: JANEIRO A AGOSTO - 2018/2017

(A PREÇOS DE AGOSTO/2018 - IPCA)

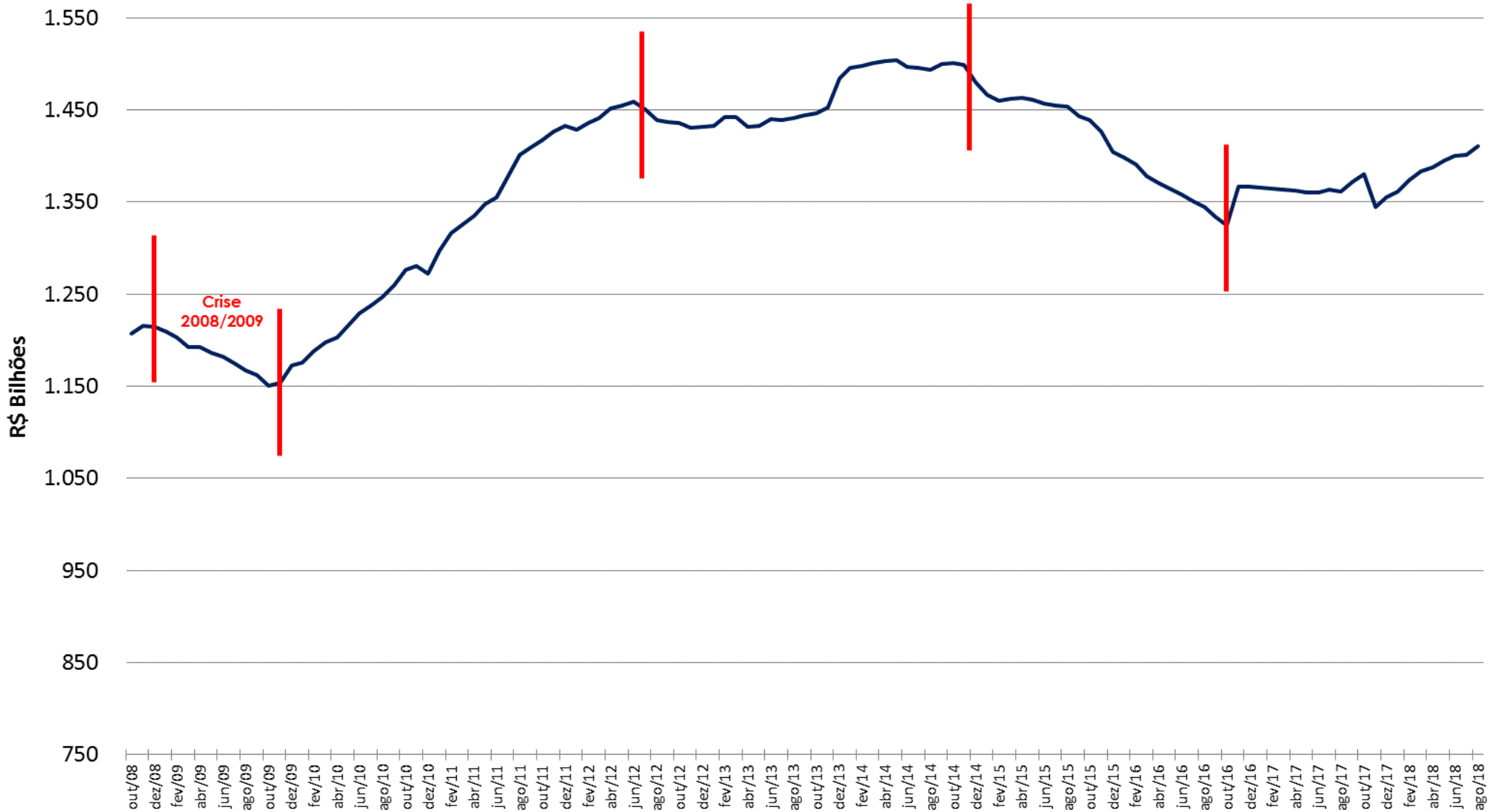
UNIDADE: R\$ MILHÕES

DIVISÃO ECONÔMICA (CNAE)	ARRECAÇÃO		DIFERENÇAS	
	JAN-AGO/18 [A]	JAN-AGO/17 [B]	[A]-[B]	[A]/[B]%
. COMBUSTÍVEIS	46.442	29.301	17.140	58,50
. COMÉRCIO ATACADISTA	54.968	50.235	4.733	9,42
. FABRICAÇÃO DE VEÍCULOS AUTOMOTORES	24.238	19.712	4.527	22,96
. ATIVID. DE PRESTAÇÃO DE SERVIÇOS DE INFORMAÇÃO	6.965	3.611	3.354	92,89
. SEGUROS E PREVIDÊNCIA COMPLEMENTAR	28.792	26.167	2.625	10,03
. COMÉRCIO VAREJISTA	42.191	39.899	2.292	5,74
. ELETRICIDADE	22.843	20.586	2.257	10,96
. METALURGIA	6.257	4.501	1.756	39,02
. ATIVIDADES DE ATENÇÃO À SAÚDE HUMANA	12.762	11.299	1.463	12,95
. COMÉRCIO E REPAR. DE VEÍC. AUTOMOT. E MOTOCICL.	9.852	8.582	1.270	14,79
SUBTOTAL [A]	255.309	213.892	41.417	19,36
DEMAIS [B]	405.192	399.198	5.994	1,50
TOTAL [C]=[A]+[B]	660.501	613.091	47.410	7,73

DESEMPENHO DA ARRECADAÇÃO DAS RECEITAS ADMINISTRADAS PELA RFB ACUMULADA EM 12 MESES

PERÍODO: OUTUBRO DE 2008 A AGOSTO DE 2018

(A PREÇOS DE AGOSTO/2018 - IPCA)



DESONERAÇÕES TRIBUTÁRIAS
PERÍODO: JANEIRO A AGOSTO - 2018/2017
(A PREÇOS CORRENTES)

UNIDADE: R\$ MILHÕES

DISCRIMINAÇÃO	JAN-AGO			AGO		
	2018 [A]	2017 [B]	[A] - [B]	2018 [C]	2017 [D]	[C] - [D]
Folha de Salários	6.631	7.031	(400)	1.025	1.207	(182)
Simplex e MEI	4.687	4.557	130	1.151	1.139	12
Cesta Básica	3.772	3.667	105	926	917	10
Planos de Saúde	827	804	23	203	201	2
Tributação PLR	816	793	23	200	198	2
Outros	13.284	13.492	(208)	3.263	3.373	(111)
TOTAL	30.016	30.344	(328)	6.768	7.035	(267)

Obs: Tabela refere-se ao impacto em 2018 e 2017 das desonerações instituídas desde 2010.

DESEMPENHO DA ARRECADAÇÃO DAS RECEITAS FEDERAIS
PERÍODO: JANEIRO DE 2007 A AGOSTO DE 2018
(A PREÇOS DE AGOSTO/2018 - IPCA)

UNIDADE: R\$ MILHÕES

MÊS	ARRECADAÇÃO											
	2018	2017	2016	2015	2014	2013	2012	2011	2010	2009	2008	2007
JAN	159.591	144.921	143.782	154.128	163.000	161.526	151.542	142.907	123.903	109.320	117.139	97.979
FEV	107.461	97.099	96.756	109.365	108.836	105.207	105.747	99.847	90.905	80.034	90.568	82.098
MAR	107.913	103.816	105.035	112.895	112.360	110.307	120.884	109.637	99.947	94.557	94.955	88.308
ABR	133.304	123.624	120.876	130.120	136.429	135.176	135.078	130.519	118.293	101.420	110.270	99.199
MAI	107.788	101.993	102.985	108.188	112.733	119.870	113.297	109.129	101.815	87.558	92.763	88.134
JUN	111.121	108.932	105.763	113.898	116.743	116.594	117.760	126.014	102.394	94.398	101.596	95.132
JUL	129.498	114.776	115.173	122.264	126.220	128.276	127.143	137.251	113.145	102.139	112.377	97.173
AGO	109.751	108.576	98.007	109.048	120.249	113.940	110.970	113.047	104.569	90.873	97.627	93.645
JAN-AGO	966.428	903.736	888.376	959.906	996.571	990.895	982.421	968.351	854.971	760.298	817.295	741.669
SET	-	109.847	101.088	110.199	114.936	113.888	111.974	113.194	105.275	89.597	100.433	94.216
OUT	-	125.495	158.309	118.818	134.004	135.814	128.824	133.174	122.128	118.620	117.762	105.707
NOV	-	118.889	108.583	108.462	131.135	150.493	118.423	117.897	110.815	125.544	99.992	100.984
DEZ	-	141.769	135.112	136.737	142.913	156.869	144.920	143.546	147.527	127.242	119.194	124.567
JAN-DEZ	966.428	1.399.737	1.391.468	1.434.122	1.519.559	1.547.960	1.486.562	1.476.163	1.340.716	1.221.301	1.254.676	1.167.142