



# Análise da Arrecadação

Abril de 2018

**ARRECADAÇÃO DAS RECEITAS FEDERAIS**  
**PERÍODO: ABRIL - 2018/2017**

UNIDADE: R\$ MILHÕES

RECEITAS	ABRIL				JANEIRO A ABRIL			
	ARRECADAÇÃO (PREÇOS CORRENTES)		VARIAÇÃO [A]/[B]%		ARRECADAÇÃO (PREÇOS CORRENTES)		VARIAÇÃO [C]/[D]%	
	2018 [A]	2017 [B]	NOMINAL	REAL (IPCA)	2018 [C]	2017 [D]	NOMINAL	REAL (IPCA)
ADMINISTRADAS PELA RFB	122.385	112.469	8,82	5,89	477.266	432.411	10,37	7,38
ADMINISTRADAS POR OUTROS ÓRGÃOS	8.421	5.578	50,98	46,92	19.942	14.380	38,68	34,90
<b>TOTAL</b>	<b>130.806</b>	<b>118.047</b>	<b>10,81</b>	<b>7,83</b>	<b>497.208</b>	<b>446.791</b>	<b>11,28</b>	<b>8,27</b>

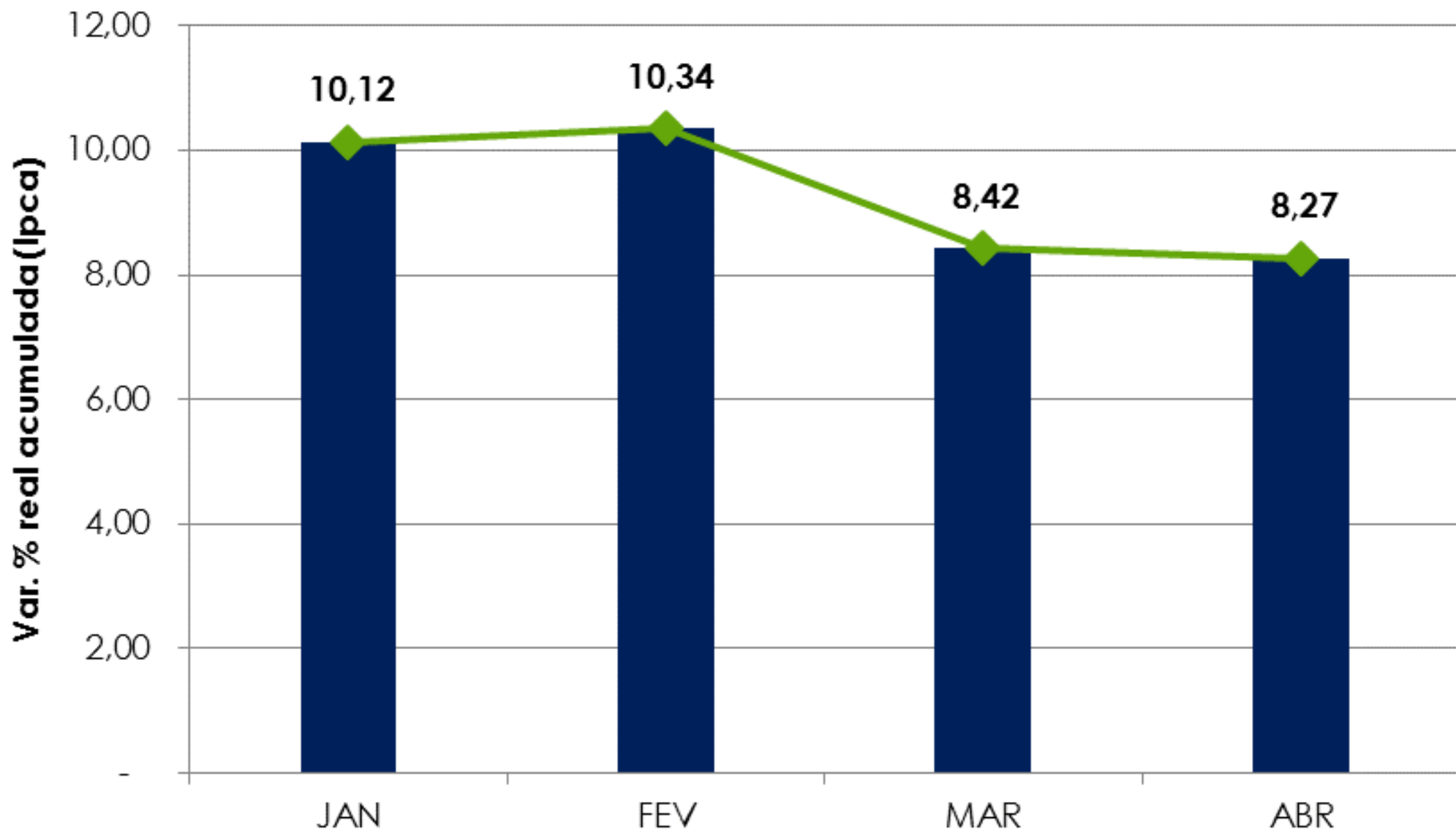
## DESEMPENHO DA ARRECADAÇÃO DAS RECEITAS FEDERAIS

### PERÍODO: JANEIRO A ABRIL - 2018/2017

UNIDADE: R\$ MILHÕES

MÊS	ARRECADAÇÃO (PREÇOS CORRENTES)		VARIAÇÃO (%)		
	JAN-ABR/18 [A]	JAN-ABR/17 [B]	NOMINAL [A]/[B]	REAL (IPCA) [A]/[B]	
				MÊS	ACUM.
JAN	155.619	137.392	13,27	10,12	10,12
FEV	105.122	92.358	13,82	10,67	10,34
MAR	105.659	98.994	6,73	3,95	8,42
ABR	130.806	118.047	10,81	7,83	8,27
<b>TOTAL</b>	<b>497.208</b>	<b>446.791</b>	<b>11,28</b>	<b>-</b>	<b>8,27</b>

## DESEMPENHO DA ARRECADAÇÃO DAS RECEITAS FEDERAIS PERÍODO: JANEIRO A ABRIL - 2018/2017



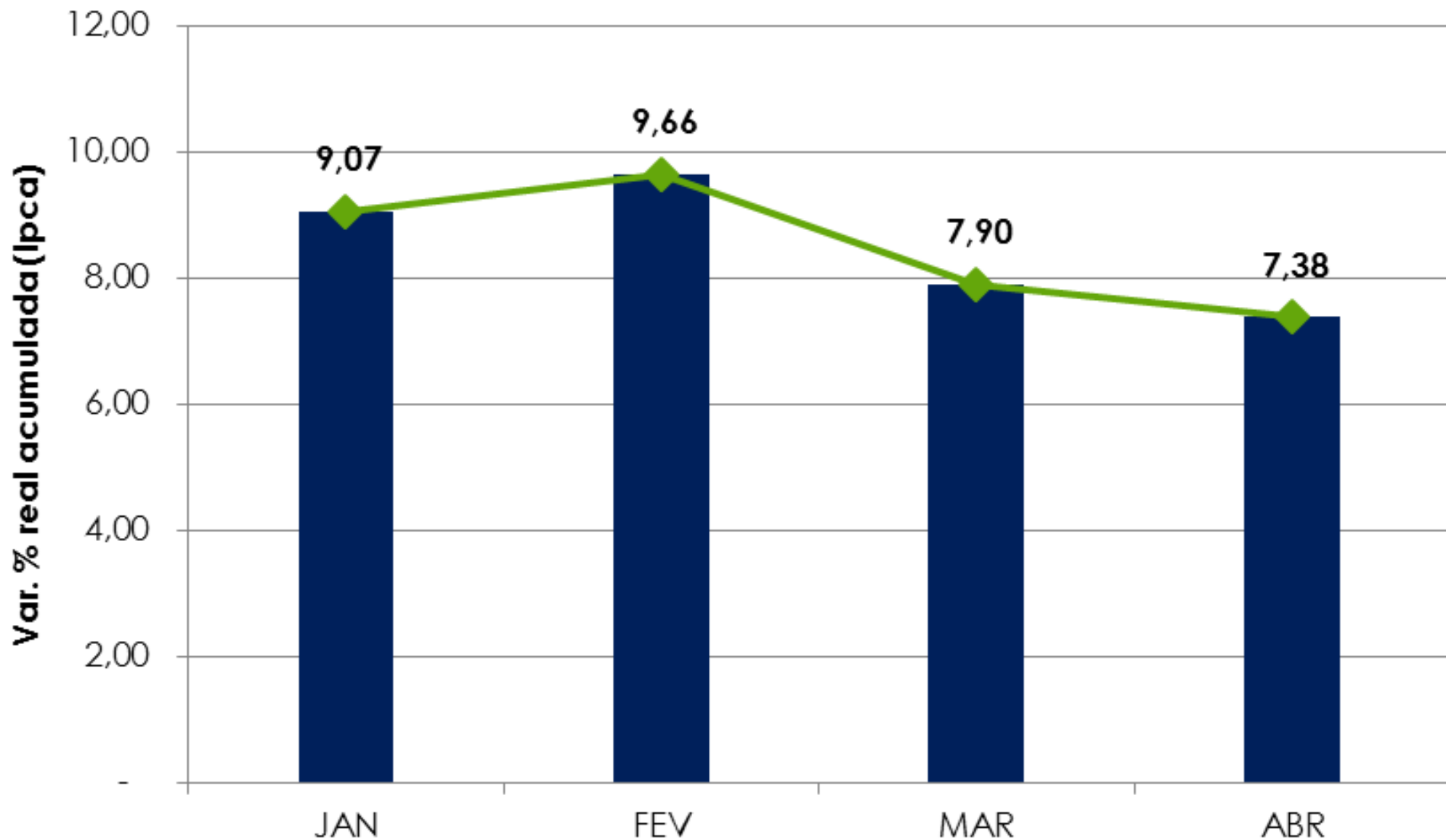
# DESEMPENHO DA ARRECADAÇÃO DAS RECEITAS ADMINISTRADAS PELA RFB

## PERÍODO: JANEIRO A ABRIL - 2018/2017

UNIDADE: R\$ MILHÕES

MÊS	ARRECADAÇÃO (PREÇOS CORRENTES)		VARIAÇÃO (%)		
	JAN-ABR/18 [A]	JAN-ABR/17 [B]	NOMINAL [A]/[B]	REAL (IPCA) [A]/[B]	
				MÊS	ACUM.
JAN	147.966	131.898	12,18	9,07	9,07
FEV	103.100	90.710	13,66	10,52	9,66
MAR	103.814	97.335	6,66	3,87	7,90
ABR	122.385	112.469	8,82	5,89	7,38
<b>TOTAL</b>	<b>477.266</b>	<b>432.411</b>	<b>10,37</b>	<b>-</b>	<b>7,38</b>

## DESEMPENHO DA ARRECADAÇÃO DAS RECEITAS ADMINISTRADAS PELA RFB PERÍODO: JANEIRO A ABRIL - 2018/2017



# DESEMPENHO DA ARRECADAÇÃO DAS RECEITAS FEDERAIS

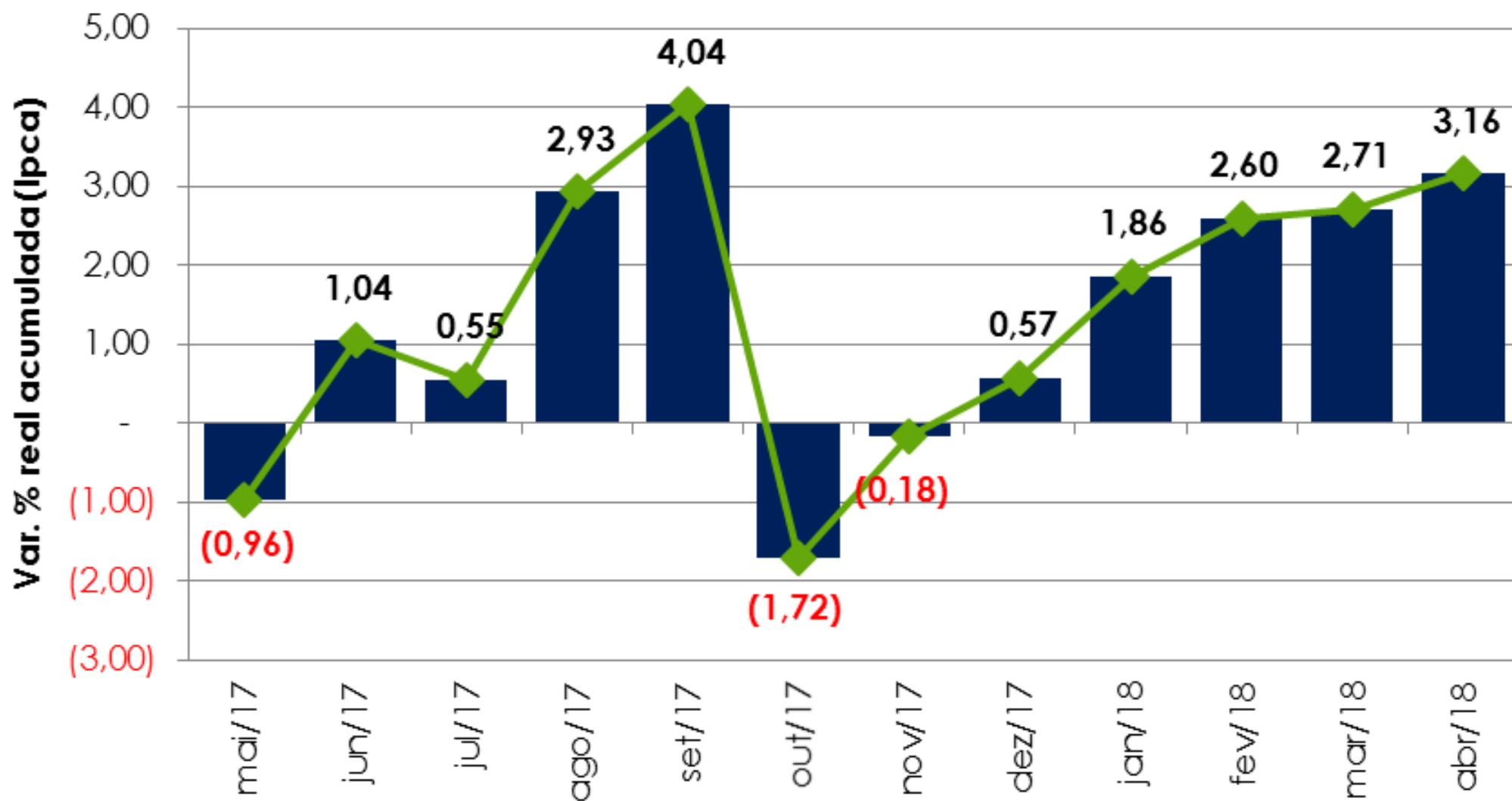
PERÍODO: MAIO DE 2016 A ABRIL DE 2018

(ÚLTIMOS 12 MESES)

UNIDADE: R\$ MILHÕES

MÊS	ARRECADAÇÃO (PREÇOS CORRENTES)		VARIÇÃO (%)		
	MAI/17-ABR/18	MAI/16-ABR/17	NOMINAL [A]/[B]	REAL (IPCA) [A]/[B]	
	[A]	[B]		MÊS	ACUM.
mai/17	97.694	95.219	2,60	(0,96)	(0,96)
jun/17	104.100	98.129	6,08	3,00	1,04
jul/17	109.948	107.416	2,36	(0,34)	0,55
ago/17	104.206	91.808	13,50	10,78	2,93
set/17	105.595	94.770	11,42	8,66	4,04
out/17	121.144	148.801	(18,59)	(20,73)	(1,72)
nov/17	115.089	102.245	12,56	9,49	(0,18)
dez/17	137.842	127.607	8,02	4,93	0,57
jan/18	155.619	137.392	13,27	10,12	1,86
fev/18	105.122	92.358	13,82	10,67	2,60
mar/18	105.659	98.994	6,73	3,95	2,71
abr/18	130.806	118.047	10,81	7,83	3,16
<b>TOTAL</b>	<b>1.392.824</b>	<b>1.312.786</b>	<b>6,10</b>	<b>-</b>	<b>3,16</b>

## DESEMPENHO DA ARRECADAÇÃO DAS RECEITAS FEDERAIS PERÍODO: MAIO DE 2016 A ABRIL DE 2018 VAR. % REAL ACUMULADA (IPCA)



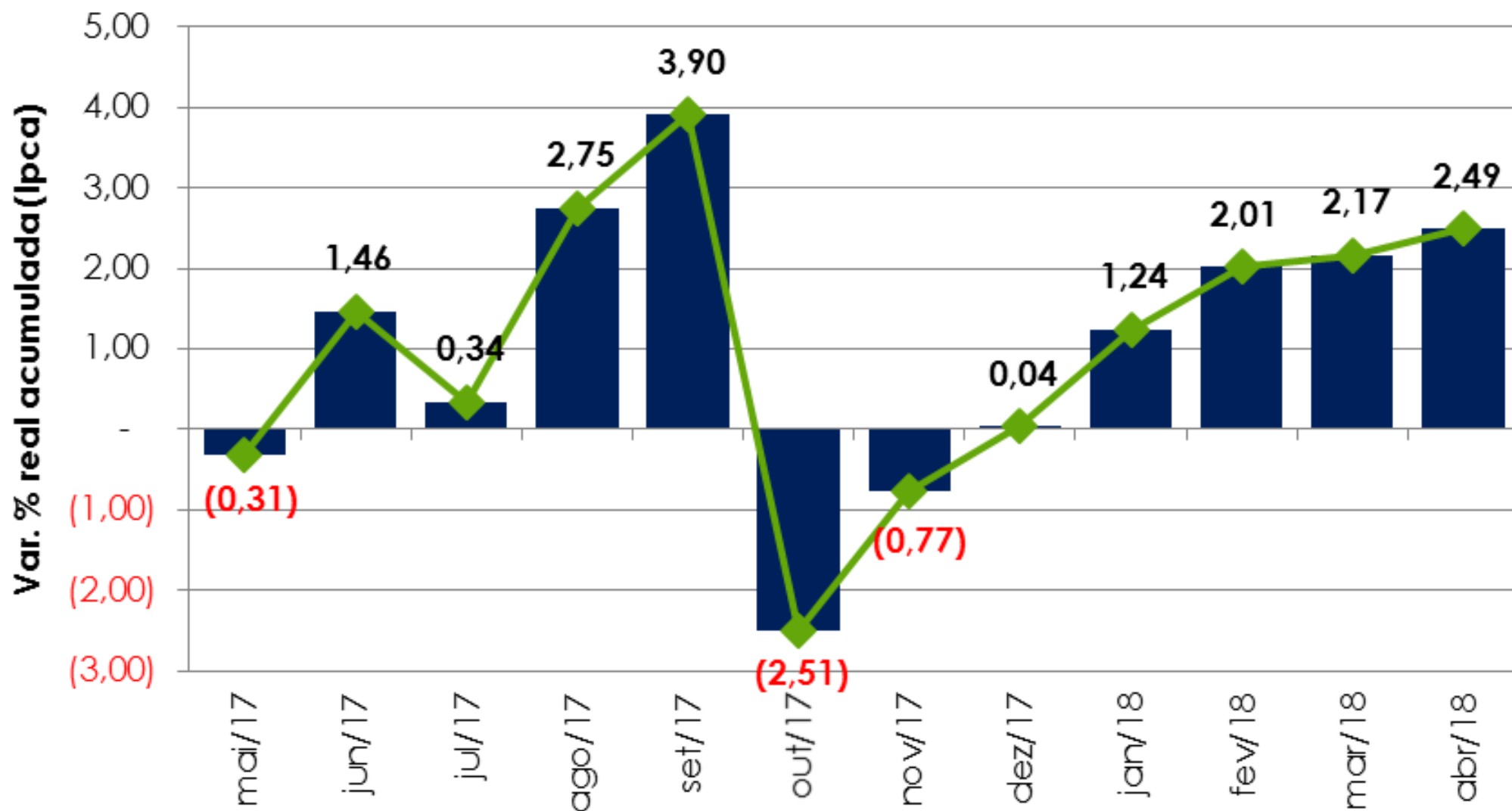


**DESEMPENHO DA ARRECADAÇÃO DAS RECEITAS ADMINISTRADAS PELA RFB**  
**PERÍODO: MAIO DE 2016 A ABRIL DE 2018**  
**(ÚLTIMOS 12 MESES)**

UNIDADE: R\$ MILHÕES

MÊS	ARRECADAÇÃO (PREÇOS CORRENTES)		VARIAÇÃO (%)			
	MAI/17-ABR/18 [A]	MAI/16-ABR/17 [B]	NOMINAL [A]/[B]	REAL (IPCA) [A]/[B]		
				MÊS	ACUM.	
mai/17	96.074	93.026	3,28	(0,31)	(0,31)	
jun/17	102.322	96.291	6,26	3,17	1,46	
jul/17	104.837	103.832	0,97	(1,70)	0,34	
ago/17	102.228	90.181	13,36	10,64	2,75	
set/17	103.890	93.224	11,44	8,68	3,90	
out/17	114.910	146.369	(21,49)	(23,56)	(2,51)	
nov/17	113.198	99.961	13,24	10,15	(0,77)	
dez/17	135.591	125.793	7,79	4,70	0,04	
jan/18	147.966	131.898	12,18	9,07	1,24	
fev/18	103.100	90.710	13,66	10,52	2,01	
mar/18	103.814	97.335	6,66	3,87	2,17	
abr/18	122.385	112.469	8,82	5,89	2,49	
<b>TOTAL</b>	<b>1.350.317</b>	<b>1.281.088</b>	<b>5,40</b>	<b>-</b>	<b>2,49</b>	

DESEMPENHO DA ARRECADAÇÃO DAS RECEITAS ADMINISTRADAS PELA RFB  
 PERÍODO: MAIO DE 2016 A ABRIL DE 2018  
 VAR. % REAL ACUMULADA (IPCA)



# Análise do Mês

**DESEMPENHO DA ARRECADAÇÃO DAS RECEITAS FEDERAIS**  
**PRINCIPAIS FATORES**  
**INDICADORES MACROECONÔMICOS**

INDICADOR	VAR. %		
	<u>FEV/18</u> FEV/17	<u>MAR/18</u> MAR/17	<u>ABR/18</u> ABR/17
. PRODUÇÃO INDUSTRIAL (PIM/IBGE)	5,66%	2,77%	1,55%
. VENDAS DE BENS (PMC/IBGE)	6,51%	5,21%	7,80%
. VENDAS DE SERVIÇOS (PMS/IBGE)	-1,28%	-2,21%	-0,20%
. MASSA SALARIAL (NOMINAL)	2,10%	3,68%	0,27%
. VALOR EM DÓLAR DAS IMPORTAÇÕES	20,06%	7,05%	30,88%

**ARRECAÇÃO DAS RECEITAS ADMINISTRADAS PELA RFB EXCLUÍDOS OS PRINCIPAIS FATORES NÃO RECORRENTES E DE ALTERAÇÕES NA LEGISLAÇÃO**  
**PERÍODO: ABRIL - 2018/2017**  
**(A PREÇOS DE ABRIL/2018 - IPCA)**

UNIDADE: R\$ MILHÕES

RECEITAS	ABR/18 [A]	ABR/17 [B]	DIFERENÇAS	
			[A]-[B]	[A]/[B]%
RECEITA ADMINISTRADA PELA RFB [1]	122.385	115.576	6.809	5,89
PRINCIPAIS FATORES NÃO RECORRENTES E DE ALTERAÇÕES NA LEGISLAÇÃO [2]	3.676	1.725	1.951	113,11
PROGRAMA DE REGULARIZAÇÃO TRIBUTÁRIA - PRT/PERT	678	201	477	237,78
PARCELAMENTOS DA DÍVIDA ATIVA	401	330	72	21,74
PIS/COFINS-COMBUSTÍVEIS	2.597	1.195	1.402	117,37
<b>RESULTADO [1]-[2]</b>	<b>118.709</b>	<b>113.851</b>	<b>4.858</b>	<b>4,27</b>

**ARRECADAÇÃO DO IRPJ/CSLL**  
**PERÍODO: ABRIL - 2018/2017**  
**(A PREÇOS DE ABRIL/2018 - IPCA)**

UNIDADE: R\$ MILHÕES

DISCRIMINAÇÃO	ARRECADAÇÃO		DIFERENÇAS	
	ABR/18 [A]	ABR/17 [B]	[A]-[B]	[A]/[B]%
ESTIMATIVA MENSAL	8.130	6.740	1.390	20,63
FINANCEIRA	1.856	1.811	45	2,47
DEMAIS	6.274	4.929	1.345	27,30
BALANÇO TRIMESTRAL	2.490	2.329	162	6,95
LUCRO PRESUMIDO	8.127	7.918	209	2,64
OUTROS	2.372	2.402	(30)	(1,26)
<b>TOTAL</b>	<b>21.119</b>	<b>19.388</b>	<b>1.731</b>	<b>8,93</b>

**ARRECAÇÃO DAS RECEITAS ADMINISTRADAS PELA RFB**  
**PERÍODO: ABRIL - 2018/2017**  
**(A PREÇOS DE ABRIL/2018 - IPCA)**

UNIDADE: R\$ MILHÕES

RECEITAS	ABR/18 [A]	ABR/17 [B]	DIFERENÇAS	
			[A]-[B]	[A]/[B]%
COFINS / PIS-PASEP	25.735	22.476	3.259	14,50
IRPJ /CSLL	21.119	19.388	1.731	8,93
I. IMPORTAÇÃO / IPI-VINCULADO	4.516	3.354	1.162	34,66
IRRF-RENDIMENTOS DO TRABALHO	10.703	9.991	712	7,13
RECEITA PREVIDENCIÁRIA	32.910	32.230	680	2,11
IRPF	8.988	8.663	326	3,76
IOF	3.139	3.440	(301)	(8,74)
IRRF-RENDIMENTOS DE CAPITAL	3.385	3.865	(481)	(12,44)
IRRF-RENDIMENTOS DE RESIDENTES NO EXTERIOR	1.999	3.055	(1.055)	(34,54)
DEMAIS RECEITAS ADMINISTRADAS	9.891	9.114	777	8,52
<b>RECEITA ADMINISTRADA PELA RFB</b>	<b>122.385</b>	<b>115.576</b>	<b>6.809</b>	<b>5,89</b>

# Análise do Período Acumulado (Jan-Abr)



**DESEMPENHO DA ARRECADAÇÃO DAS RECEITAS FEDERAIS**  
**PRINCIPAIS FATORES**  
**INDICADORES MACROECONÔMICOS**

INDICADOR	VAR. %		
	<u>JAN-FEV/18</u> JAN-FEV/17	<u>JAN-MAR/18</u> JAN-MAR/17	<u>JAN-ABR/18</u> JAN-ABR/17
. PRODUÇÃO INDUSTRIAL (PIM/IBGE)	5,10%	4,34%	4,35%
. VENDAS DE BENS (PMC/IBGE)	6,70%	6,23%	6,62%
. VENDAS DE SERVIÇOS (PMS/IBGE)	-0,39%	-0,95%	-0,76%
. MASSA SALARIAL (NOMINAL)	3,91%	3,83%	2,94%
. VALOR EM DÓLAR DAS IMPORTAÇÕES	19,87%	12,84%	19,00%

**ARRECAÇÃO DAS RECEITAS ADMINISTRADAS PELA RFB EXCLUÍDOS OS PRINCIPAIS FATORES NÃO RECORRENTES E DE ALTERAÇÕES NA LEGISLAÇÃO**

**PERÍODO: JANEIRO A ABRIL - 2018/2017  
(A PREÇOS DE ABRIL/2018 - IPCA)**

UNIDADE: R\$ MILHÕES

RECEITAS	JAN-ABR/18 [A]	JAN-ABR/17 [B]	DIFERENÇAS	
			[A]-[B]	[A]/[B]%
RECEITA ADMINISTRADA PELA RFB [1]	478.748	445.840	32.908	7,38
PRINCIPAIS FATORES NÃO RECORRENTES E DE ALTERAÇÕES NA LEGISLAÇÃO [2]	21.002	6.042	14.959	247,58
PROGRAMA DE REGULARIZAÇÃO TRIBUTÁRIA PRT/PERT/P.DÍVIDA ATIVA	11.292	1.376	9.916	720,59
PIS/COFINS-COMBUSTÍVEIS	9.710	4.666	5.043	108,08
<b>RESULTADO [1]-[2]</b>	<b>457.746</b>	<b>439.797</b>	<b>17.948</b>	<b>4,08</b>

**ARRECAÇÃO DAS RECEITAS ADMINISTRADAS PELA RFB**  
**PERÍODO: JANEIRO A ABRIL - 2018/2017**  
**(A PREÇOS DE ABRIL/2018 - IPCA)**

UNIDADE: R\$ MILHÕES

RECEITAS	JAN-ABR/18 [A]	JAN-ABR/17 [B]	DIFERENÇAS	
			[A]-[B]	[A]/[B]%
COFINS/PIS-PASEP	102.564	90.146	12.418	13,78
I. IMPORTAÇÃO/IPI-VINCULADO	17.646	14.191	3.455	24,35
IRPJ/CSLL	89.267	86.084	3.183	3,70
RECEITA PREVIDENCIÁRIA	131.702	128.554	3.149	2,45
IRRF-RENDIMENTOS DO TRABALHO	42.031	40.001	2.030	5,07
IPI (Exceto Vinculado)	12.225	11.138	1.087	9,76
IRRF-RENDIMENTOS DE RESIDENTES NO EXTERIOR	10.613	10.141	473	4,66
IRRF-OUTROS RENDIMENTOS	3.896	3.697	199	5,37
IRPF	13.069	13.592	(523)	(3,85)
IRRF-RENDIMENTOS DE CAPITAL	15.182	16.654	(1.472)	(8,84)
DEMAIS RECEITAS ADMINISTRADAS	40.552	31.642	8.910	28,16
<b>RECEITA ADMINISTRADA PELA RFB</b>	<b>478.748</b>	<b>445.840</b>	<b>32.908</b>	<b>7,38</b>

**ARRECADAÇÃO DO IRPJ/CSLL**  
**PERÍODO: JANEIRO A ABRIL - 2018/2017**  
**(A PREÇOS DE ABRIL/2018 - IPCA)**

UNIDADE: R\$ MILHÕES

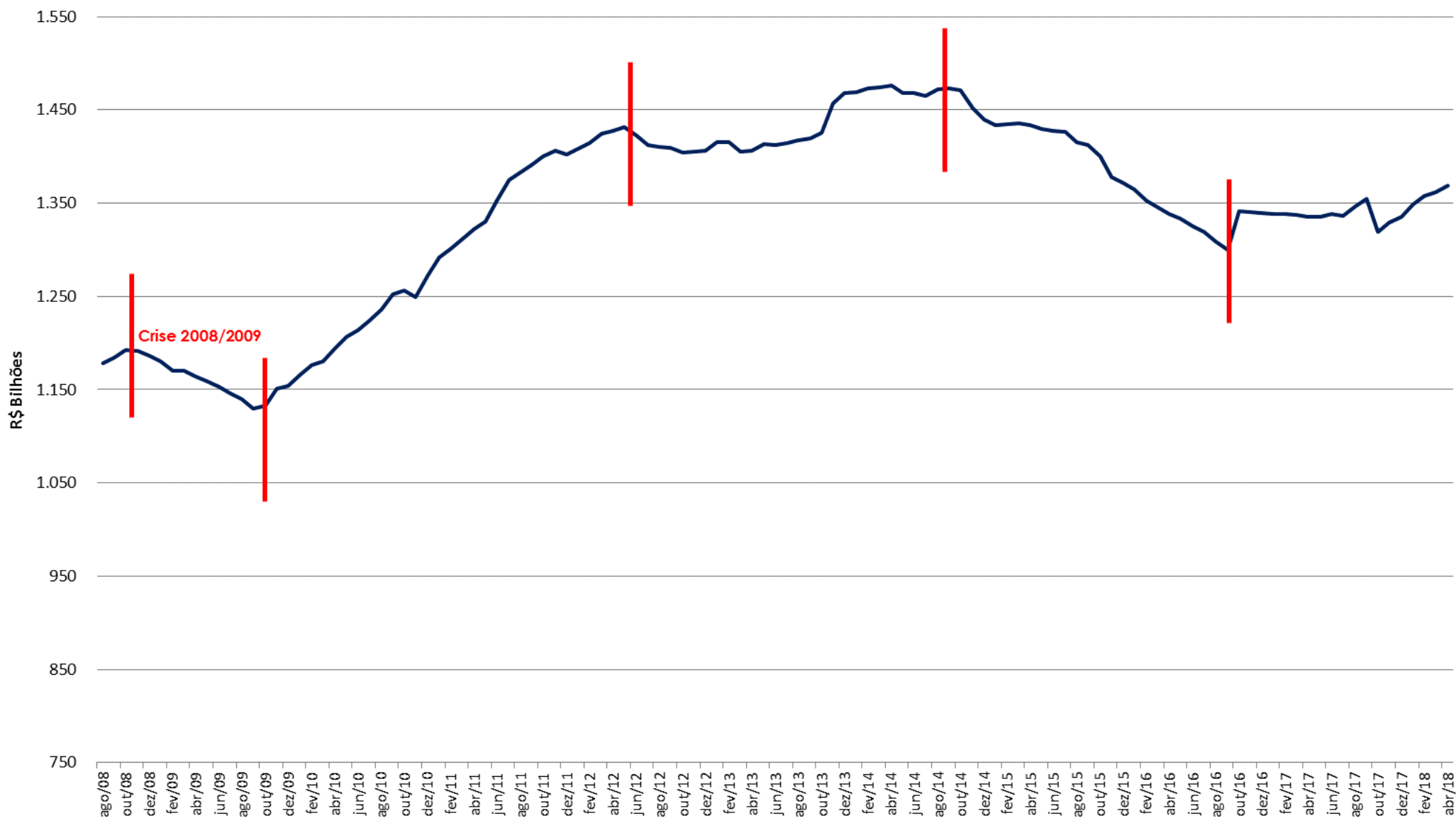
DISCRIMINAÇÃO	ARRECADAÇÃO		DIFERENÇAS	
	JAN-ABR/18 [A]	JAN-ABR/17 [B]	[A]-[B]	[A]/[B]%
ESTIMATIVA MENSAL	45.238	41.448	3.790	9,14
FINANCEIRA	15.149	17.848	(2.699)	(15,12)
DEMAIS	30.088	23.599	6.489	27,50
DECLARAÇÃO DE AJUSTE	7.837	9.455	(1.617)	(17,11)
FINANCEIRA	3.287	3.795	(508)	(13,38)
DEMAIS	4.550	5.660	(1.110)	(19,60)
BALANÇO TRIMESTRAL	5.416	5.392	24	0,45
LUCRO PRESUMIDO	20.599	20.541	58	0,28
OUTROS	10.176	9.248	928	10,04
<b>TOTAL</b>	<b>89.267</b>	<b>86.084</b>	<b>3.183</b>	<b>3,70</b>

**ARRECAÇÃO DA RECEITA ADMINISTRADA PELA RFB POR DIVISÃO ECONÔMICA (EXCETO RECEITAS PREVIDENCIÁRIAS)**  
**PERÍODO: JANEIRO A ABRIL - 2018/2017**  
**(A PREÇOS DE ABRIL/2018 - IPCA)**

UNIDADE: R\$ MILHÕES

DIVISÃO ECONÔMICA (CNAE)	ARRECAÇÃO		DIFERENÇAS	
	JAN-ABR/18 [A]	JAN-ABR/17 [B]	[A]-[B]	[A]/[B]%
. COMBUSTÍVEIS	22.121	14.017	8.104	57,81
. COMÉRCIO ATACADISTA	29.011	24.789	4.222	17,03
. FABRICAÇÃO DE VEÍCULOS AUTOMOTORES	11.270	9.056	2.214	24,45
. ATIVID. DE PRESTAÇÃO DE SERVIÇOS DE INFORMAÇÃO	3.938	1.863	2.076	111,44
. COMÉRCIO VAREJISTA	22.228	20.207	2.021	10,00
. SEGUROS E PREVIDÊNCIA COMPLEMENTAR	15.942	14.092	1.849	13,12
. ATIVIDADES AUXILIARES DO SETOR FINANCEIRO	9.899	8.601	1.298	15,09
. FABRICAÇÃO DE BEBIDAS	4.187	3.174	1.013	31,92
. ELETRICIDADE	12.211	11.305	907	8,02
. COMÉRCIO E REPAR. DE VEÍC. AUTOMOT. E MOTOCICL.	4.941	4.121	820	19,90
<b>SUBTOTAL [A]</b>	<b>135.747</b>	<b>111.223</b>	<b>24.525</b>	<b>22,05</b>
<b>DEMAIS [B]</b>	<b>211.298</b>	<b>206.063</b>	<b>5.235</b>	<b>2,54</b>
<b>TOTAL [C]=[A]+[B]</b>	<b>347.045</b>	<b>317.286</b>	<b>29.759</b>	<b>9,38</b>

**DESEMPENHO DA ARRECAÇÃO DAS RECEITAS ADMINISTRADAS PELA RFB ACUMULADA EM 12 MESES**  
**PERÍODO: AGOSTO DE 2008 A ABRIL DE 2018**  
**(A PREÇOS DE ABRIL/2018 - IPCA)**



**DESEMPENHO DA ARRECADAÇÃO DAS RECEITAS FEDERAIS**  
**PERÍODO: JANEIRO DE 2007 A ABRIL DE 2018**  
**(A PREÇOS DE ABRIL/2018 - IPCA)**

UNIDADE: R\$ MILHÕES

MÊS	ARRECADAÇÃO											
	2018	2017	2016	2015	2014	2013	2012	2011	2010	2009	2008	2007
JAN	156.602	142.206	141.089	151.240	159.947	158.501	148.704	140.230	121.582	107.272	114.945	96.144
FEV	105.448	95.280	94.943	107.317	106.798	103.236	103.766	97.977	89.202	78.535	88.872	80.560
MAR	105.892	101.872	103.068	110.781	110.255	108.241	118.619	107.583	98.075	92.785	93.176	86.654
ABR	130.806	121.308	118.611	127.683	133.873	132.643	132.548	128.074	116.077	99.521	108.205	97.341
<b>JAN-ABR</b>	<b>498.748</b>	<b>460.666</b>	<b>457.711</b>	<b>497.021</b>	<b>510.873</b>	<b>502.621</b>	<b>503.637</b>	<b>473.864</b>	<b>424.936</b>	<b>378.113</b>	<b>405.197</b>	<b>360.700</b>
MAI	-	100.083	101.056	106.161	110.621	117.625	111.174	107.084	99.907	85.918	91.026	86.483
JUN	-	106.891	103.781	111.764	114.556	114.410	115.554	123.654	100.476	92.630	99.693	93.350
JUL	-	112.626	113.015	119.973	123.856	125.873	124.761	134.680	111.026	100.225	110.272	95.353
AGO	-	106.542	96.171	107.005	117.997	111.805	108.891	110.930	102.611	89.170	95.798	91.891
SET	-	107.789	99.194	108.135	112.783	111.754	109.876	111.074	103.303	87.918	98.552	92.451
OUT	-	123.144	155.343	116.592	131.494	133.270	126.411	130.680	119.840	116.398	115.556	103.727
NOV	-	116.662	106.549	106.430	128.679	147.674	116.205	115.689	108.739	123.193	98.119	99.093
DEZ	-	139.114	132.581	134.176	140.236	153.931	142.205	140.857	144.763	124.858	116.961	122.233
<b>JAN-DEZ</b>	<b>498.748</b>	<b>1.373.517</b>	<b>1.365.403</b>	<b>1.407.258</b>	<b>1.491.095</b>	<b>1.518.963</b>	<b>1.458.715</b>	<b>1.448.511</b>	<b>1.315.602</b>	<b>1.198.423</b>	<b>1.231.174</b>	<b>1.145.279</b>