



Análise da Arrecadação

Setembro de 2015

ARRECAÇÃO DAS RECEITAS FEDERAIS
PERÍODO: SETEMBRO - 2015/2014

UNIDADE: R\$ MILHÕES

RECEITAS	SETEMBRO				JANEIRO A SETEMBRO			
	ARRECAÇÃO (PREÇOS CORRENTES)		VARIÇÃO [A]/[B]%		ARRECAÇÃO (PREÇOS CORRENTES)		VARIÇÃO [C]/[D]%	
	2015 [A]	2014 [B]	NOMINAL	REAL (IPCA)	2015 [C]	2014 [D]	NOMINAL	REAL (IPCA)
ADMINISTRADAS PELA RFB	93.618	88.691	5,56	(3,60)	878.729	831.540	5,67	(2,61)
ADMINISTRADAS POR OUTROS ÓRGÃOS	1.621	2.030	(20,13)	(27,06)	22.324	30.978	(27,94)	(33,57)
TOTAL	95.239	90.721	4,98	(4,12)	901.053	862.518	4,47	(3,72)

ARRECAÇÃO DAS RECEITAS ADMINISTRADAS PELA RFB
PERÍODO: SETEMBRO - 2015/2014

UNIDADE: R\$ MILHÕES

RECEITAS	SETEMBRO				JANEIRO A SETEMBRO			
	ARRECAÇÃO (PREÇOS CORRENTES)		VARIAÇÃO [A]/[B]%		ARRECAÇÃO (PREÇOS CORRENTES)		VARIAÇÃO [C]/[D]%	
	2015 [A]	2014 [B]	NOMINAL	REAL (IPCA)	2015 [C]	2014 [D]	NOMINAL	REAL (IPCA)
IRPJ/CSLL	9.858	10.676	(7,66)	(15,66)	135.973	143.499	(5,24)	(12,42)
DEMAIS	83.760	78.015	7,36	(1,94)	742.757	688.041	7,95	(0,56)
TOTAL	93.618	88.691	5,56	(3,60)	878.729	831.540	5,67	(2,61)

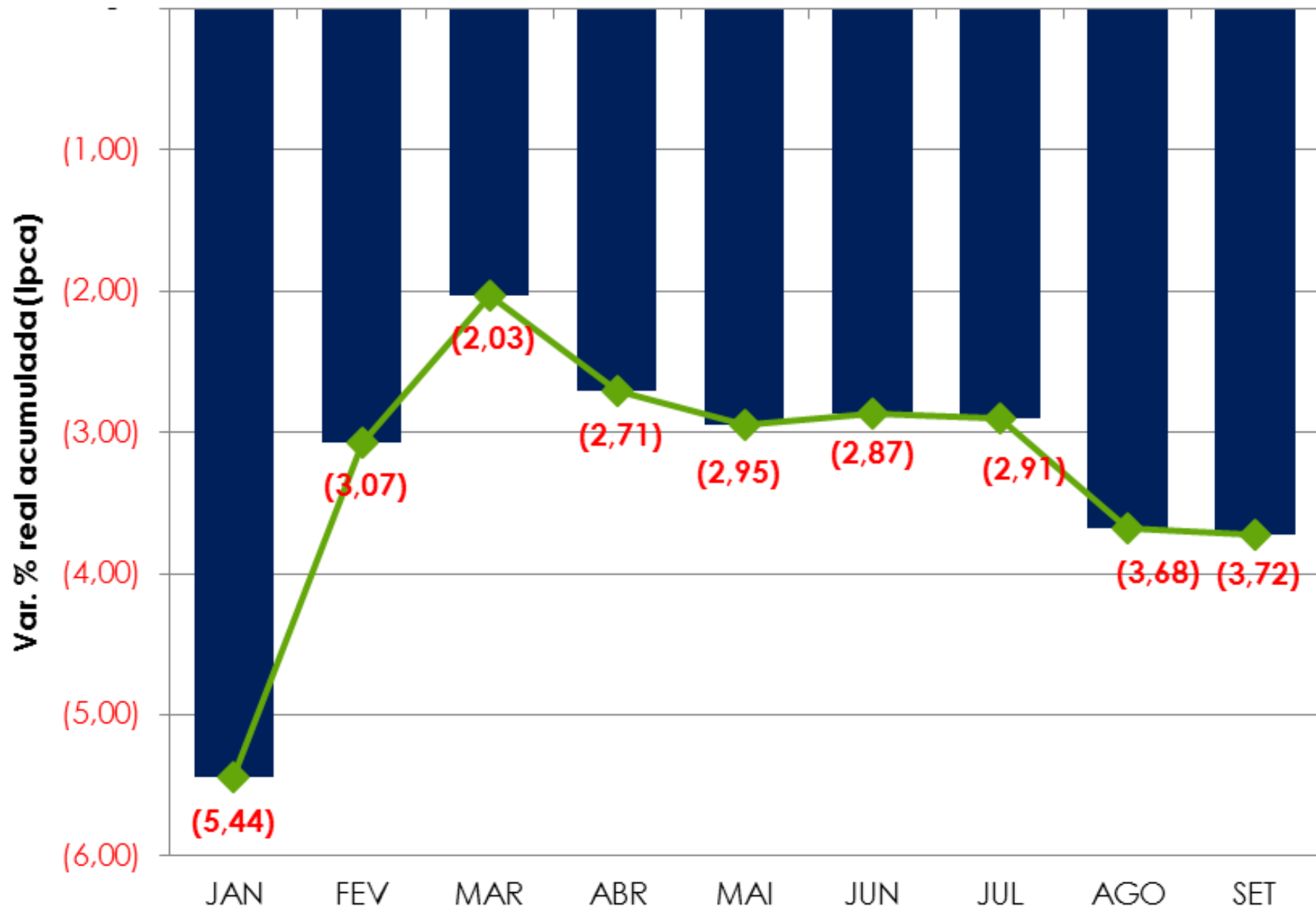
DESEMPENHO DA ARRECADAÇÃO DAS RECEITAS FEDERAIS

PERÍODO: JANEIRO A SETEMBRO - 2015/2014

UNIDADE: R\$ MILHÕES

MÊS	ARRECADAÇÃO (PREÇOS CORRENTES)		VARIÇÃO (%)		
	JAN-SET/15	JAN-SET/14	NOMINAL [A]/[B]	REAL (IPCA) [A]/[B]	
	[A]	[B]		MÊS	ACUM.
JAN	125.282	123.667	1,31	(5,44)	(5,44)
FEV	89.982	83.143	8,23	0,49	(3,07)
MAR	94.112	86.625	8,64	0,48	(2,03)
ABR	109.241	105.885	3,17	(4,62)	(2,71)
MAI	91.500	87.897	4,10	(4,03)	(2,95)
JUN	97.091	91.387	6,24	(2,44)	(2,87)
JUL	104.868	98.816	6,12	(3,13)	(2,91)
AGO	93.738	94.377	(0,68)	(9,32)	(3,68)
SET	95.239	90.721	4,98	(4,12)	(3,72)
TOTAL	901.053	862.518	4,47	-	(3,72)

DESEMPENHO DA ARRECADAÇÃO DAS RECEITAS FEDERAIS PERÍODO: JANEIRO A SETEMBRO - 2015/2014



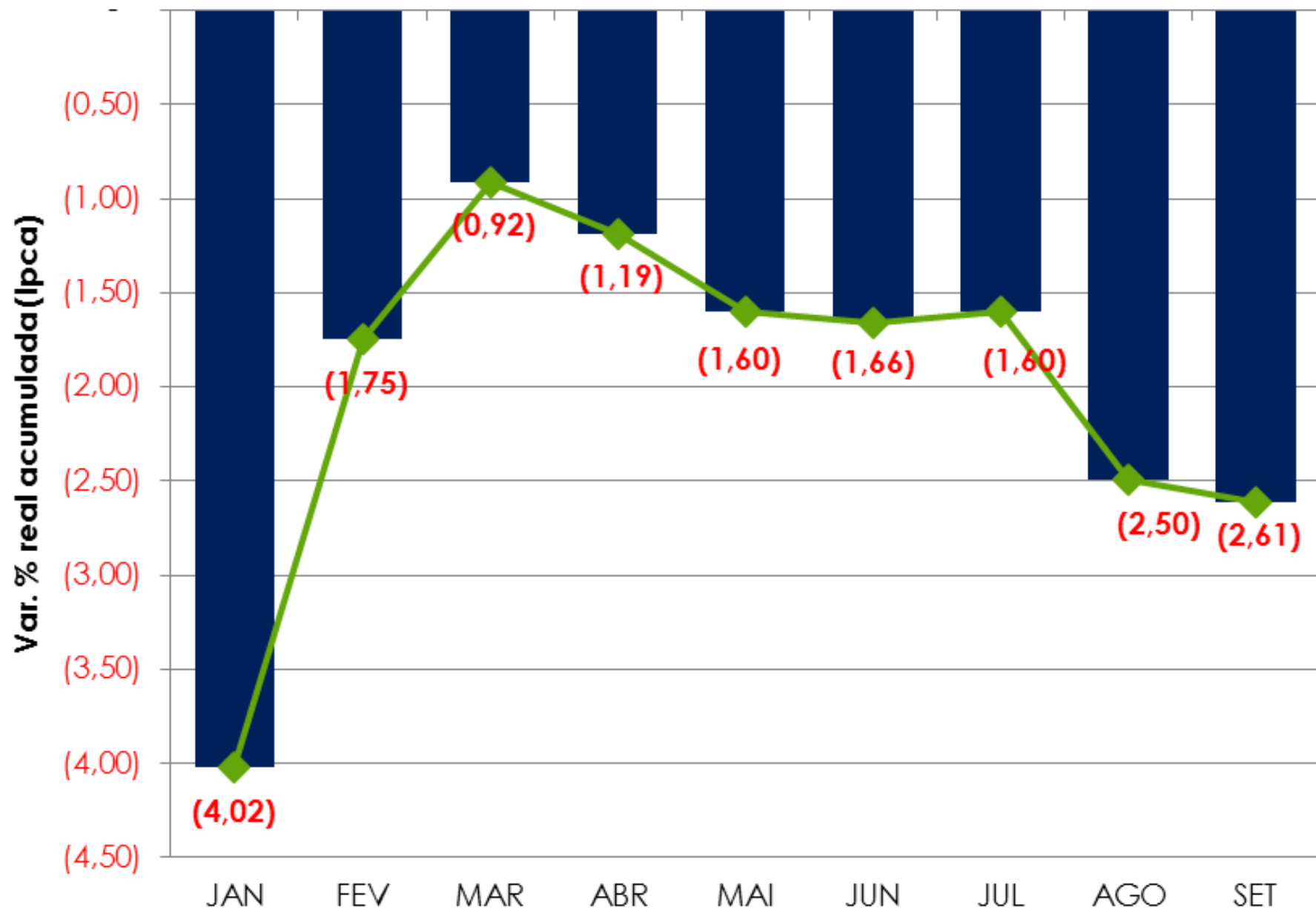
DESEMPENHO DA ARRECADAÇÃO DAS RECEITAS ADMINISTRADAS PELA RFB

PERÍODO: JANEIRO A SETEMBRO - 2015/2014

UNIDADE: R\$ MILHÕES

MÊS	ARRECADAÇÃO (PREÇOS CORRENTES)		VARIAÇÃO (%)		
	JAN-SET/15 [A]	JAN-SET/14 [B]	NOMINAL [A]/[B]	REAL (IPCA) [A]/[B]	
				MÊS	ACUM.
JAN	120.422	117.112	2,83	(4,02)	(4,02)
FEV	88.698	81.090	9,38	1,56	(1,75)
MAR	92.508	84.660	9,27	1,06	(0,92)
ABR	105.799	99.772	6,04	(1,97)	(1,19)
MAI	89.967	85.925	4,70	(3,48)	(1,60)
JUN	95.239	89.213	6,75	(1,97)	(1,66)
JUL	100.378	92.759	8,21	(1,23)	(1,60)
AGO	92.101	92.318	(0,23)	(8,91)	(2,50)
SET	93.618	88.691	5,56	(3,60)	(2,61)
TOTAL	878.729	831.540	5,67	-	(2,61)

DESEMPENHO DA ARRECADAÇÃO DAS RECEITAS ADMINISTRADAS PELA RFB PERÍODO: JANEIRO A SETEMBRO - 2015/2014



Análise do Mês

DESEMPENHO DA ARRECADAÇÃO DAS RECEITAS FEDERAIS
PRINCIPAIS FATORES
INDICADORES MACROECONÔMICOS

INDICADOR	VAR. %		
	<u>JUL/15</u> JUL/14	<u>AGO/15</u> AGO/14	<u>SET/15</u> SET/14
. PRODUÇÃO INDUSTRIAL (PIM/IBGE)	-3,20%	-8,83%	-9,00%
. VENDAS DE BENS E SERVIÇOS (PMC/IBGE)	-3,49%	-6,77%	-9,59%
. MASSA SALARIAL	4,91%	3,11%	2,41%
. VALOR EM DÓLAR DAS IMPORTAÇÕES	-20,30%	-30,21%	-31,88%

DESEMPENHO DA ARRECADAÇÃO DAS RECEITAS ADMINISTRADAS PELA RFB
PERÍODO: SETEMBRO - 2015/2014
(A PREÇOS DE SETEMBRO/2015 - IPCA)

UNIDADE: R\$ MILHÕES

DISCRIMINAÇÃO	SET/15 [A]	SET/14 [B]	[A]-[B]	[A]/[B]%
IRPJ/CSLL	9.858	11.689	(1.831)	(15,66)
DESONERAÇÕES	(7.899)	(8.008)	108	(1,35)
SIMPLES E MEI	(967)	(622)	(345)	55,40
FOLHA DE SALÁRIOS	(2.012)	(1.675)	(337)	20,14
OUTROS	(4.920)	(5.710)	791	(13,84)
SUBTOTAL [A]	1.959	3.682	(1.723)	(46,79)
DEMAIS [B]	91.659	93.429	(1.770)	(1,89)
RECEITA ADMINISTRADA PELA RFB [A]+[B]	93.618	97.110	(3.492)	(3,60)

ARRECADAÇÃO DO IRPJ/CSLL
PERÍODO: SETEMBRO - 2015/2014
(A PREÇOS DE SETEMBRO/2015 - IPCA)

UNIDADE: R\$ MILHÕES

DISCRIMINAÇÃO	ARRECADAÇÃO		DIFERENÇAS	
	SET/15 [A]	SET/14 [B]	[A]-[B]	[A]/[B]%
ESTIMATIVA MENSAL	5.546	7.189	(1.642)	(22,85)
FINANCEIRA	1.468	2.317	(849)	(36,66)
DEMAIS	4.078	4.871	(793)	(16,27)
LUCRO PRESUMIDO	1.496	1.677	(181)	(10,81)
OUTROS	2.816	2.824	(7)	(0,26)
TOTAL	9.858	11.689	(1.831)	(15,66)

ARRECAÇÃO DAS RECEITAS ADMINISTRADAS PELA RFB

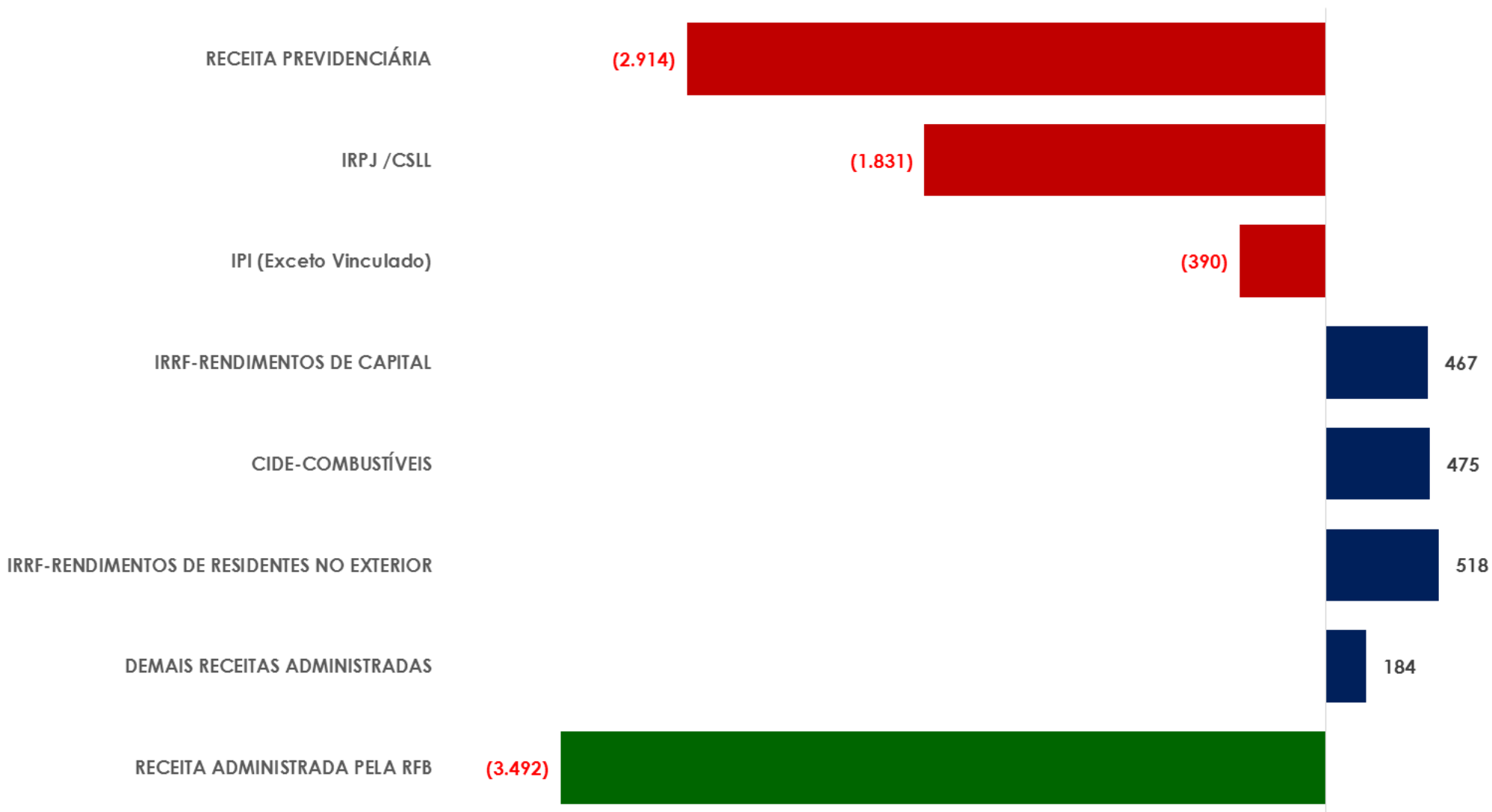
PERÍODO: SETEMBRO - 2015/2014

(A PREÇOS DE SETEMBRO/2015 - IPCA)

UNIDADE: R\$ MILHÕES

RECEITAS	SET/15 [A]	SET/14 [B]	DIFERENÇAS	
			[A]-[B]	[A]/[B]%
RECEITA PREVIDENCIÁRIA	28.919	31.833	(2.914)	(9,15)
IRPJ /CSLL	9.858	11.689	(1.831)	(15,66)
IPI (Exceto Vinculado)	2.796	3.187	(390)	(12,25)
IRRF-RENDIMENTOS DE CAPITAL	3.364	2.897	467	16,12
CIDE-COMBUSTÍVEIS	475	1	475	-
IRRF-RENDIMENTOS DE RESIDENTES NO EXTERIOR	1.985	1.467	518	35,28
DEMAIS RECEITAS ADMINISTRADAS	46.221	46.037	184	0,40
RECEITA ADMINISTRADA PELA RFB	93.618	97.110	(3.492)	(3,60)

ARRECAÇÃO DAS RECEITAS ADMINISTRADAS PELA RFB
PERÍODO: SETEMBRO - 2015/2014
(A PREÇOS DE SETEMBRO/2015 - IPCA)



Análise do Período Acumulado (Jan-Set)

DESEMPENHO DA ARRECADAÇÃO DAS RECEITAS FEDERAIS
PRINCIPAIS FATORES
INDICADORES MACROECONÔMICOS

INDICADOR	VAR. %		
	<u>JAN-JUL/15</u> JAN-JUL/14	<u>JAN-AGO/15</u> JAN-AGO/14	<u>JAN-SET/15</u> JAN-SET/14
. PRODUÇÃO INDUSTRIAL (PIM/IBGE)	-5,82%	-6,18%	-6,52%
. VENDAS DE BENS E SERVIÇOS (PMC/IBGE)	-5,67%	-5,80%	-6,24%
. MASSA SALARIAL	5,44%	5,15%	4,83%
. VALOR EM DÓLAR DAS IMPORTAÇÕES	-22,50%	-23,45%	-24,38%

DESEMPENHO DA ARRECADAÇÃO DAS RECEITAS ADMINISTRADAS PELA RFB
PERÍODO: JANEIRO A SETEMBRO - 2015/2014
(A PREÇOS DE SETEMBRO/2015 - IPCA)

UNIDADE: R\$ MILHÕES

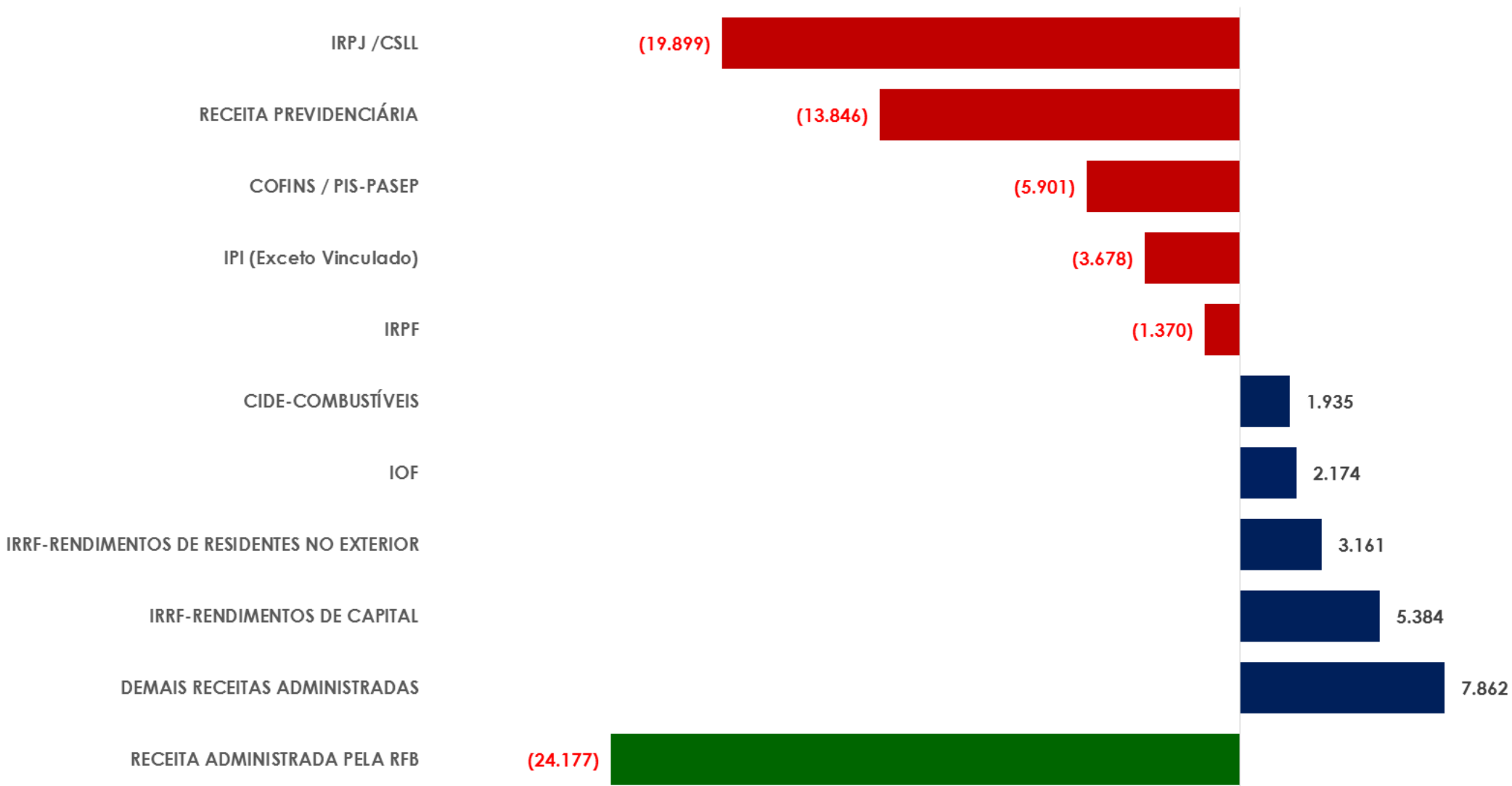
DISCRIMINAÇÃO	JAN-SET/15 [A]	JAN-SET/14 [B]	[A]-[B]	[A]/[B]%
IRPJ/CSLL	140.332	160.231	(19.899)	(12,42)
ARRECADAÇÃO EXTRAORDINÁRIA	13.100	8.767	4.333	49,42
DESONERAÇÕES	(79.491)	(72.157)	(7.335)	10,16
FOLHA DE SALÁRIOS	(18.112)	(14.550)	(3.562)	24,48
SIMPLES E MEI	(8.704)	(5.601)	(3.103)	55,40
CESTA BÁSICA	(7.711)	(6.998)	(713)	10,19
NAFTA E ÁLCOOL	(2.915)	(2.664)	(251)	9,42
OUTROS	(42.049)	(42.344)	295	(0,70)
SUBTOTAL [A]	73.940	96.841	(22.901)	(23,65)
DEMAIS [B]	827.937	829.213	(1.276)	(0,15)
RECEITA ADMINISTRADA PELA RFB [A]+[B]	901.878	926.054	(24.177)	(2,61)

ARRECAÇÃO DAS RECEITAS ADMINISTRADAS PELA RFB
PERÍODO: JANEIRO A SETEMBRO - 2015/2014
(A PREÇOS DE SETEMBRO/2015 - IPCA)

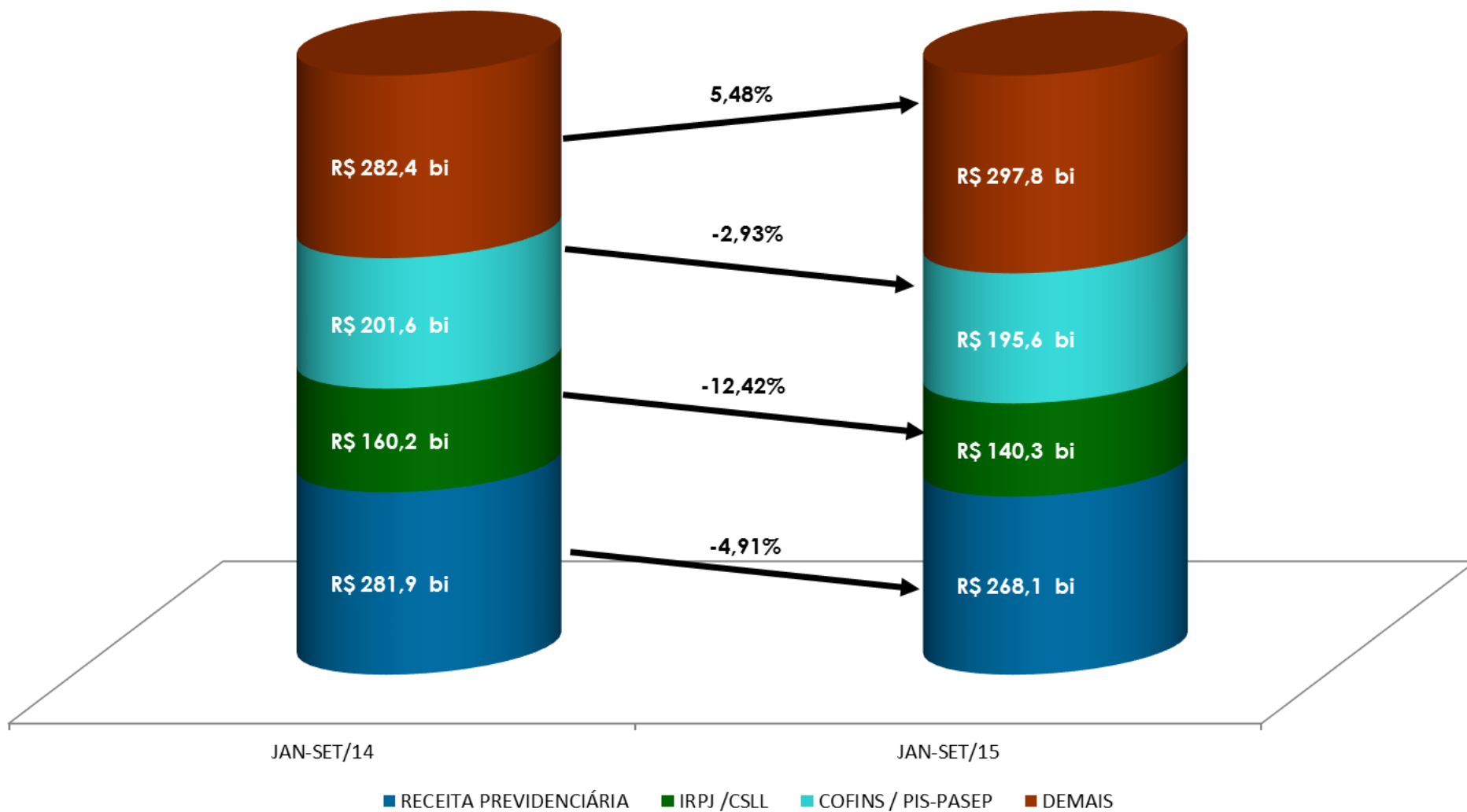
UNIDADE: R\$ MILHÕES

RECEITAS	JAN-SET/15 [A]	JAN-SET/14 [B]	DIFERENÇAS	
			[A]-[B]	[A]/[B]%
IRPJ /CSLL	140.332	160.231	(19.899)	(12,42)
RECEITA PREVIDENCIÁRIA	268.062	281.908	(13.846)	(4,91)
COFINS / PIS-PASEP	195.650	201.550	(5.901)	(2,93)
IPI (Exceto Vinculado)	24.765	28.443	(3.678)	(12,93)
IRPF	23.584	24.953	(1.370)	(5,49)
CIDE-COMBUSTÍVEIS	1.943	8	1.935	-
IOF	26.328	24.154	2.174	9,00
IRRF-RENDIMENTOS DE RESIDENTES NO EXTERIOR	17.757	14.595	3.161	21,66
IRRF-RENDIMENTOS DE CAPITAL	34.428	29.044	5.384	18,54
DEMAIS RECEITAS ADMINISTRADAS	169.030	161.167	7.862	4,88
RECEITA ADMINISTRADA PELA RFB	901.878	926.054	(24.177)	(2,61)

ARRECADÇÃO DAS RECEITAS ADMINISTRADAS PELA RFB
PERÍODO: JANEIRO A SETEMBRO - 2015/2014
(A PREÇOS DE SETEMBRO/2015 - IPCA)



ARRECAÇÃO DAS RECEITAS ADMINISTRADAS PELA RFB
PERÍODO: JANEIRO A SETEMBRO - 2015/2014
(A PREÇOS DE SETEMBRO/2015 - IPCA)



ARRECADAÇÃO DO IRPJ/CSLL
PERÍODO: JANEIRO A SETEMBRO - 2015/2014
(A PREÇOS DE SETEMBRO/2015 - IPCA)

UNIDADE: R\$ MILHÕES

DISCRIMINAÇÃO	ARRECADAÇÃO		DIFERENÇAS	
	JAN-SET/15 [A]	JAN-SET/14 [B]	[A]-[B]	[A]/[B]%
ESTIMATIVA MENSAL	64.301	75.069	(10.767)	(14,34)
FINANCEIRA	17.501	22.811	(5.310)	(23,28)
DEMAIS	46.800	52.257	(5.457)	(10,44)
BALANÇO TRIMESTRAL	9.179	10.203	(1.024)	(10,04)
LUCRO PRESUMIDO	36.054	39.077	(3.024)	(7,74)
OUTROS	30.798	35.882	(5.085)	(14,17)
TOTAL	140.332	160.231	(19.899)	(12,42)

ARRECAÇÃO DA RECEITA ADMINISTRADA PELA RFB POR DIVISÃO ECONÔMICA (EXCETO RECEITAS PREVIDENCIÁRIAS)

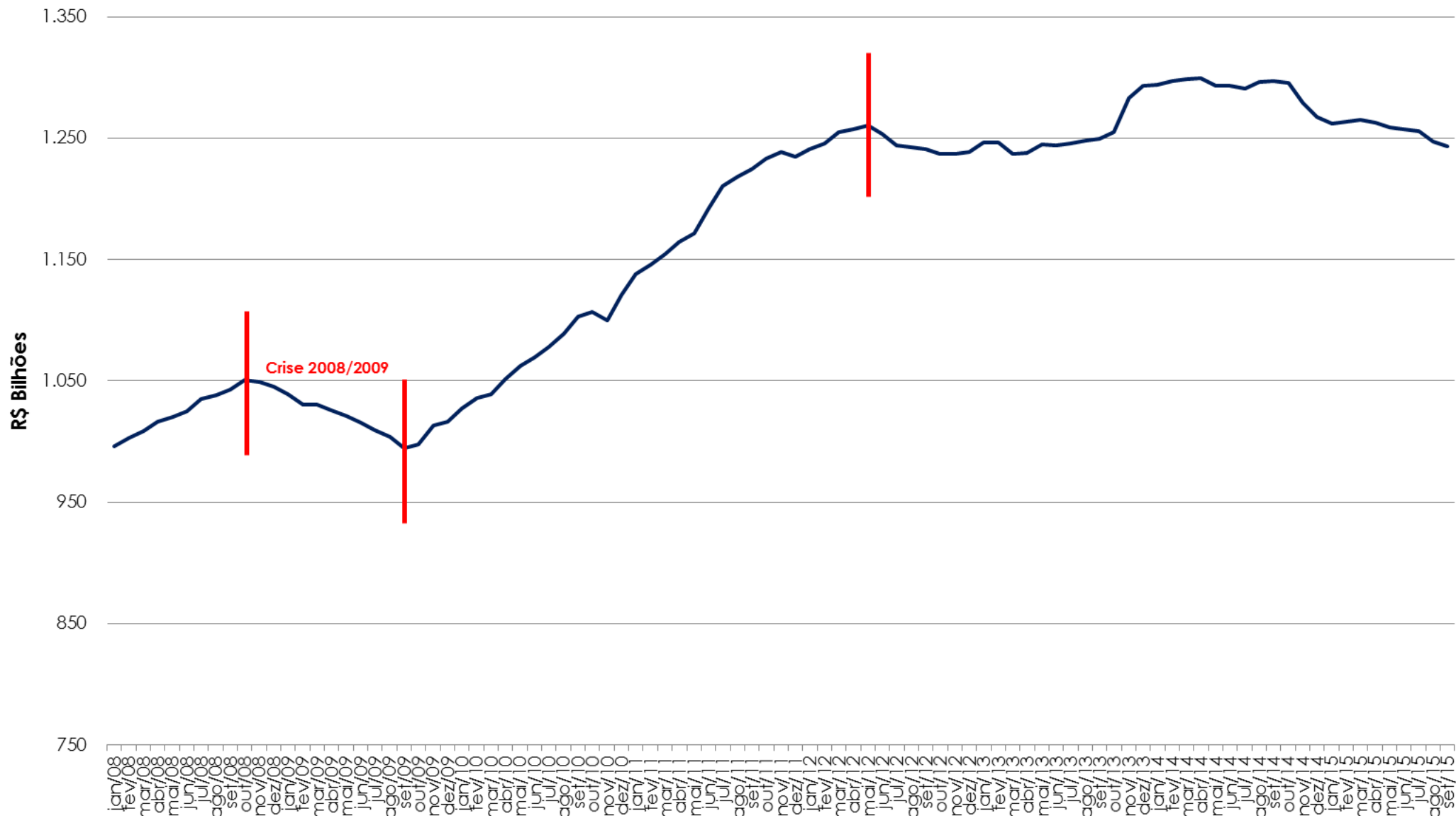
PERÍODO: JANEIRO A SETEMBRO - 2015/2014

(A PREÇOS DE SETEMBRO/2015 - IPCA)

UNIDADE: R\$ MILHÕES

DIVISÃO ECONÔMICA (CNAE)	ARRECAÇÃO		DIFERENÇAS	
	JAN-SET/15 [A]	JAN-SET/14 [B]	[A]-[B]	[A]/[B]%
. COMÉRCIO ATACADISTA	51.326	54.382	(3.057)	(5,62)
. ATIVIDADES DE RÁDIO E DE TELEVISÃO	2.914	5.207	(2.293)	(44,04)
. COMÉRCIO VAREJISTA	43.418	45.583	(2.164)	(4,75)
. EXTRAÇÃO DE MINERAIS METÁLICOS	3.289	5.432	(2.143)	(39,45)
. TRANSPORTE TERRESTRE	10.397	12.410	(2.012)	(16,22)
. FABRICAÇÃO DE VEÍCULOS AUTOMOTORES	24.492	26.462	(1.969)	(7,44)
. COMÉRCIO E REPAR. DE VEÍC. AUTOMOT. E MOTOCICL.	9.821	11.502	(1.681)	(14,61)
. CONSTRUÇÃO DE EDIFÍCIOS	10.735	12.336	(1.601)	(12,98)
. METALURGIA	6.969	8.556	(1.587)	(18,55)
. FABRICAÇÃO DE MÁQUINAS E EQUIPAMENTOS	8.494	9.973	(1.478)	(14,82)
SUBTOTAL [A]	171.856	191.842	(19.986)	(10,42)
DEMAIS [B]	461.960	452.305	9.655	2,13
TOTAL [C]=[A]+[B]	633.816	644.147	(10.331)	(1,60)

DESEMPENHO DA ARRECAÇÃO DAS RECEITAS ADMINISTRADAS PELA RFB ACUMULADA EM 12 MESES
 PERÍODO: JANEIRO DE 2008 A SETEMBRO DE 2015
 (A PREÇOS DE SETEMBRO/2015 - IPCA)



DESEMPENHO DA ARRECADAÇÃO DAS RECEITAS FEDERAIS
PERÍODO: JANEIRO DE 2007 A SETEMBRO DE 2015
(A PREÇOS DE SETEMBRO/2015 - IPCA)

UNIDADE: R\$ MILHÕES

MÊS	ARRECADAÇÃO								
	2015	2014	2013	2012	2011	2010	2009	2008	2007
JAN	133.204	140.872	139.599	130.970	123.507	107.083	94.479	101.237	84.678
FEV	94.519	94.062	90.925	91.392	86.293	78.564	69.169	78.273	70.953
MAR	97.570	97.107	95.333	104.473	94.753	86.379	81.720	82.065	76.320
ABR	112.456	117.908	116.825	116.741	112.801	102.234	87.652	95.301	85.733
MAI	93.501	97.429	103.597	97.916	94.314	87.993	75.672	80.170	76.169
JUN	98.436	100.895	100.766	101.774	108.907	88.494	81.584	87.804	82.217
JUL	105.666	109.086	110.862	109.883	118.619	97.785	88.273	97.122	83.982
AGO	94.244	103.925	98.472	95.905	97.701	90.374	78.536	84.374	80.932
SET	95.239	99.333	98.427	96.773	97.828	90.984	77.434	86.799	81.426
JAN-SET	924.836	960.616	954.806	945.828	934.723	829.891	734.520	793.144	722.411
OUT	-	115.813	117.377	111.336	115.096	105.549	102.517	101.776	91.357
NOV	-	113.333	130.063	102.347	101.893	95.772	108.501	86.418	87.275
DEZ	-	123.512	135.574	125.247	124.059	127.500	109.968	103.013	107.656
JAN-DEZ	924.836	1.313.275	1.337.820	1.284.757	1.275.770	1.158.711	1.055.506	1.084.351	1.008.700