



# Análise da Arrecadação

Outubro de 2015

**ARRECADAÇÃO DAS RECEITAS FEDERAIS**  
**PERÍODO: OUTUBRO - 2015/2014**

UNIDADE: R\$ MILHÕES

RECEITAS	OUTUBRO				JANEIRO A OUTUBRO			
	ARRECADAÇÃO (PREÇOS CORRENTES)		VARIAÇÃO [A]/[B]%		ARRECADAÇÃO (PREÇOS CORRENTES)		VARIAÇÃO [C]/[D]%	
	2015 [A]	2014 [B]	NOMINAL	REAL (IPCA)	2015 [C]	2014 [D]	NOMINAL	REAL (IPCA)
ADMINISTRADAS PELA RFB	99.248	99.850	(0,60)	(9,58)	977.977	931.390	5,00	(3,34)
ADMINISTRADAS POR OUTROS ÓRGÃOS	4.282	6.367	(32,74)	(38,82)	26.606	37.345	(28,76)	(34,45)
<b>TOTAL</b>	<b>103.530</b>	<b>106.216</b>	<b>(2,53)</b>	<b>(11,33)</b>	<b>1.004.583</b>	<b>968.734</b>	<b>3,70</b>	<b>(4,54)</b>

**ARRECAÇÃO DAS RECEITAS ADMINISTRADAS PELA RFB**  
**PERÍODO: OUTUBRO - 2015/2014**

UNIDADE: R\$ MILHÕES

RECEITA	OUTUBRO				JANEIRO A OUTUBRO			
	ARRECAÇÃO (PREÇOS CORRENTES)		VARIÇÃO [A]/[B]%		ARRECAÇÃO (PREÇOS CORRENTES)		VARIÇÃO [C]/[D]%	
	2015 [A]	2014 [B]	NOMINAL	REAL (IPCA)	2015 [C]	2014 [D]	NOMINAL	REAL (IPCA)
IRPJ/CSLL	18.098	19.320	(6,32)	(14,79)	154.071	162.819	(5,37)	(12,69)
PREVIDENCIÁRIA	29.008	29.150	(0,49)	(9,48)	290.417	282.458	2,82	(5,37)
DEMAIS	52.141	51.379	1,48	(7,68)	533.489	486.113	9,75	0,97
<b>TOTAL</b>	<b>99.248</b>	<b>99.850</b>	<b>(0,60)</b>	<b>(9,58)</b>	<b>977.977</b>	<b>931.390</b>	<b>5,00</b>	<b>(3,34)</b>

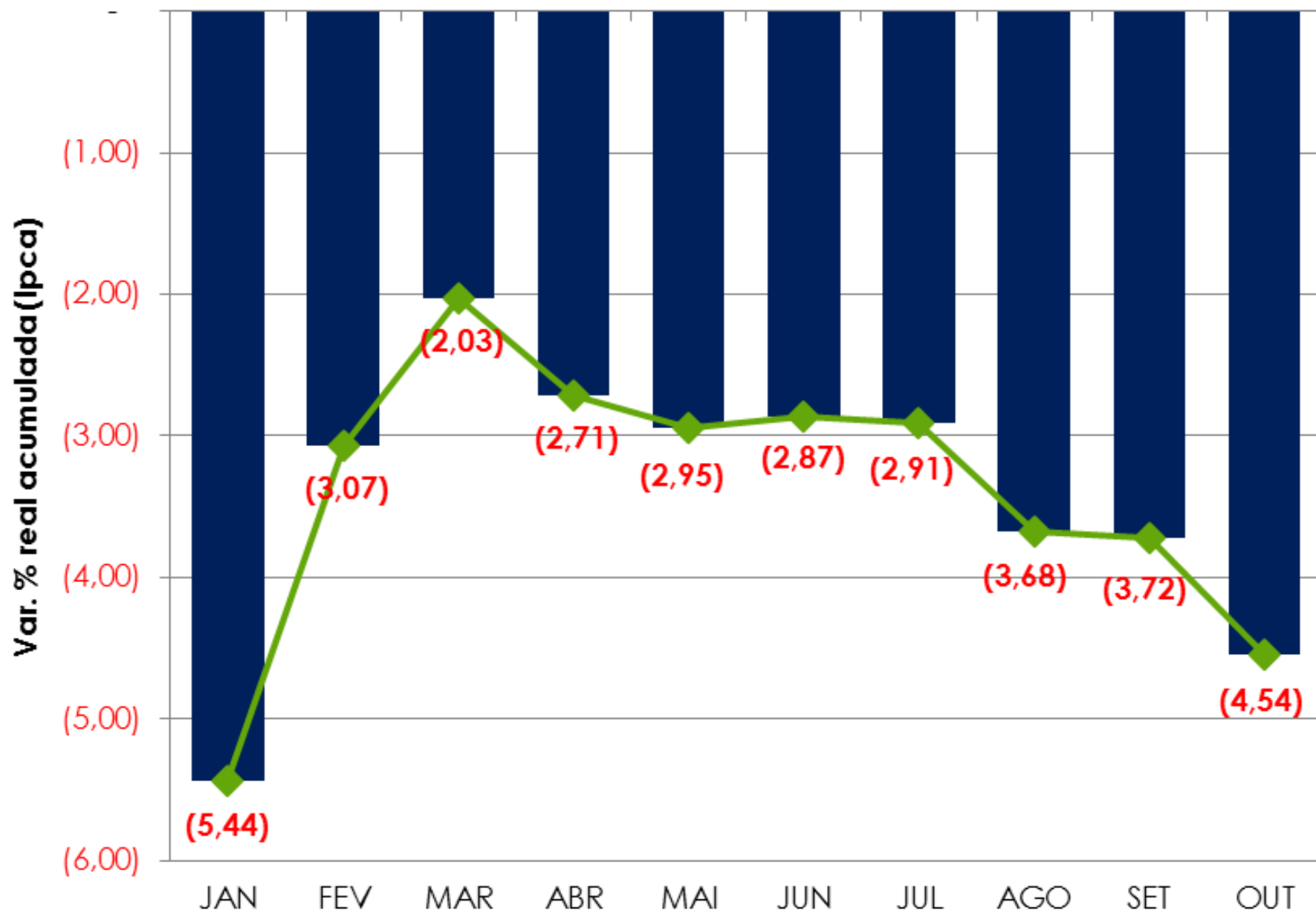
# DESEMPENHO DA ARRECADAÇÃO DAS RECEITAS FEDERAIS

PERÍODO: JANEIRO A OUTUBRO - 2015/2014

UNIDADE: R\$ MILHÕES

MÊS	ARRECADAÇÃO (PREÇOS CORRENTES)		VARIAÇÃO (%)		
	JAN-OUT/15	JAN-OUT/14	NOMINAL [A]/[B]	REAL (IPCA) [A]/[B]	
	[A]	[B]		MÊS	ACUM.
JAN	125.282	123.667	1,31	(5,44)	(5,44)
FEV	89.982	83.143	8,23	0,49	(3,07)
MAR	94.112	86.625	8,64	0,48	(2,03)
ABR	109.241	105.885	3,17	(4,62)	(2,71)
MAI	91.500	87.897	4,10	(4,03)	(2,95)
JUN	97.091	91.387	6,24	(2,44)	(2,87)
JUL	104.868	98.816	6,12	(3,13)	(2,91)
AGO	93.738	94.377	(0,68)	(9,32)	(3,68)
SET	95.239	90.721	4,98	(4,12)	(3,72)
OUT	103.530	106.216	(2,53)	(11,33)	(4,54)
<b>TOTAL</b>	<b>1.004.583</b>	<b>968.734</b>	<b>3,70</b>	<b>-</b>	<b>(4,54)</b>

## DESEMPENHO DA ARRECADAÇÃO DAS RECEITAS FEDERAIS PERÍODO: JANEIRO A OUTUBRO - 2015/2014



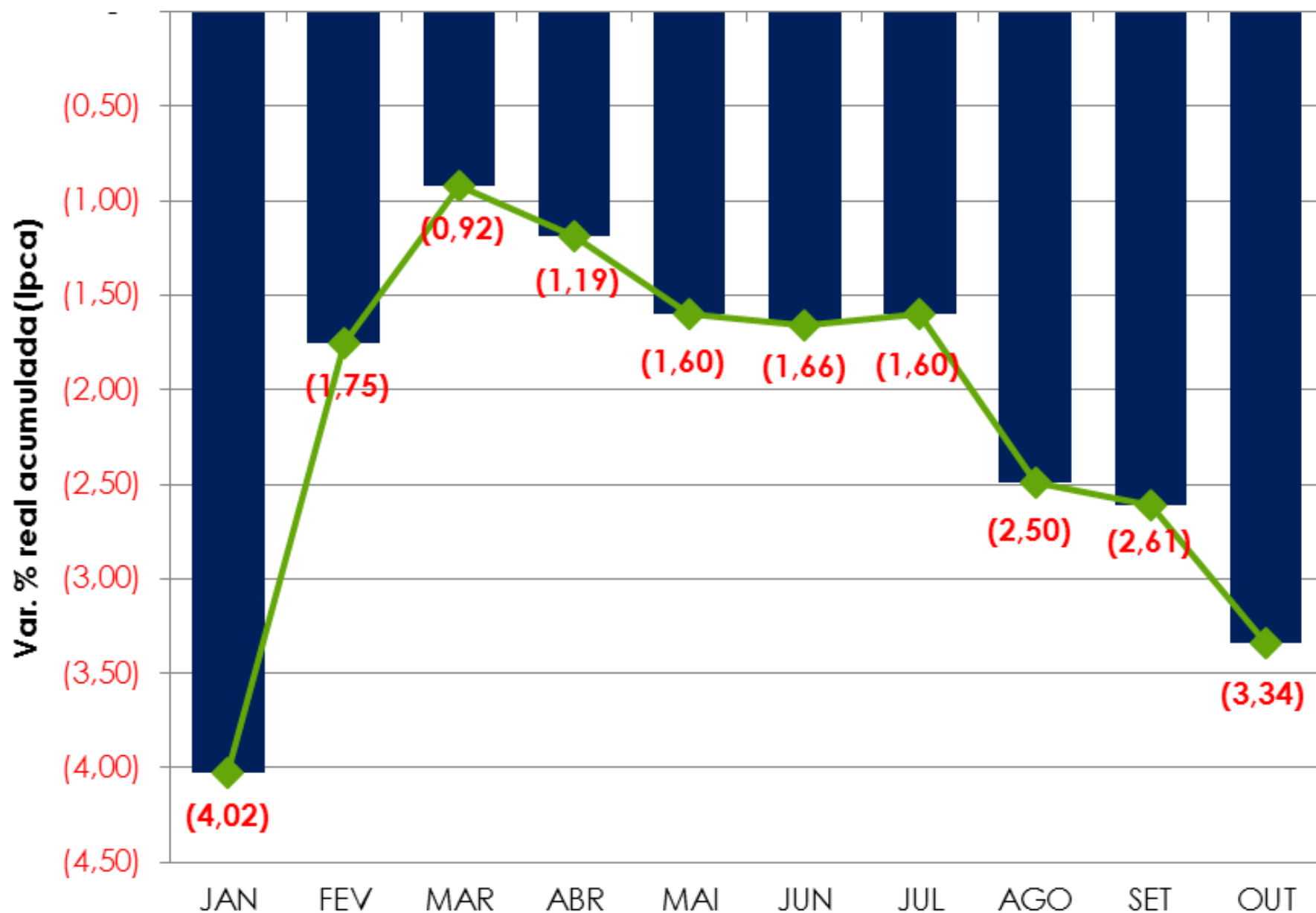
# DESEMPENHO DA ARRECADAÇÃO DAS RECEITAS ADMINISTRADAS PELA RFB

PERÍODO: JANEIRO A OUTUBRO - 2015/2014

UNIDADE: R\$ MILHÕES

MÊS	ARRECADAÇÃO (PREÇOS CORRENTES)		VARIAÇÃO (%)		
	JAN-OUT/15	JAN-OUT/14	NOMINAL	REAL (IPCA) [A]/[B]	
	[A]	[B]	[A]/[B]	MÊS	ACUM.
JAN	120.422	117.112	2,83	(4,02)	(4,02)
FEV	88.698	81.090	9,38	1,56	(1,75)
MAR	92.508	84.660	9,27	1,06	(0,92)
ABR	105.799	99.772	6,04	(1,97)	(1,19)
MAI	89.967	85.925	4,70	(3,48)	(1,60)
JUN	95.239	89.213	6,75	(1,97)	(1,66)
JUL	100.378	92.759	8,21	(1,23)	(1,60)
AGO	92.101	92.318	(0,23)	(8,91)	(2,50)
SET	93.618	88.691	5,56	(3,60)	(2,61)
OUT	99.248	99.850	(0,60)	(9,58)	(3,34)
<b>TOTAL</b>	<b>977.977</b>	<b>931.390</b>	<b>5,00</b>	<b>-</b>	<b>(3,34)</b>

## DESEMPENHO DA ARRECADAÇÃO DAS RECEITAS ADMINISTRADAS PELA RFB PERÍODO: JANEIRO A OUTUBRO - 2015/2014



# Análise do Mês



**DESEMPENHO DA ARRECADAÇÃO DAS RECEITAS FEDERAIS**  
**PRINCIPAIS FATORES**  
**INDICADORES MACROECONÔMICOS**

INDICADOR	VAR. %		
	<u>AGO/15</u> AGO/14	<u>SET/15</u> SET/14	<u>OUT/15</u> OUT/14
. PRODUÇÃO INDUSTRIAL (PIM/IBGE)	-8,83%	-9,00%	-10,90%
. VENDAS DE BENS E SERVIÇOS (PMC/IBGE)	-6,77%	-9,59%	-11,47%
. MASSA SALARIAL	3,11%	2,41%	2,21%
. VALOR EM DÓLAR DAS IMPORTAÇÕES	-30,21%	-31,88%	-37,73%

**DESEMPENHO DA ARRECADAÇÃO DAS RECEITAS ADMINISTRADAS PELA RFB**  
**PERÍODO: OUTUBRO - 2015/2014**  
**(A PREÇOS DE OUTUBRO/2015 - IPCA)**

UNIDADE: R\$ MILHÕES

DISCRIMINAÇÃO	OUT/15 [A]	OUT/14 [B]	[A]-[B]	[A]/[B]%
IRPJ/CSLL	18.098	21.238	(3.140)	(14,79)
DESONERAÇÕES	(7.907)	(8.018)	112	(1,39)
FOLHA DE SALÁRIOS	(2.012)	(1.645)	(368)	22,36
SIMPLES E MEI	(965)	(622)	(342)	55,02
OUTROS	(4.929)	(5.751)	822	(14,29)
<b>SUBTOTAL [A]</b>	<b>10.192</b>	<b>13.220</b>	<b>(3.028)</b>	<b>(22,91)</b>
<b>DEMAIS [B]</b>	<b>89.056</b>	<b>96.544</b>	<b>(7.487)</b>	<b>(7,76)</b>
<b>RECEITA ADMINISTRADA PELA RFB [A]+[B]</b>	<b>99.248</b>	<b>109.764</b>	<b>(10.516)</b>	<b>(9,58)</b>

**ARRECADAÇÃO DO IRPJ/CSLL**  
**PERÍODO: OUTUBRO - 2015/2014**  
**(A PREÇOS DE OUTUBRO/2015 - IPCA)**

UNIDADE: R\$ MILHÕES

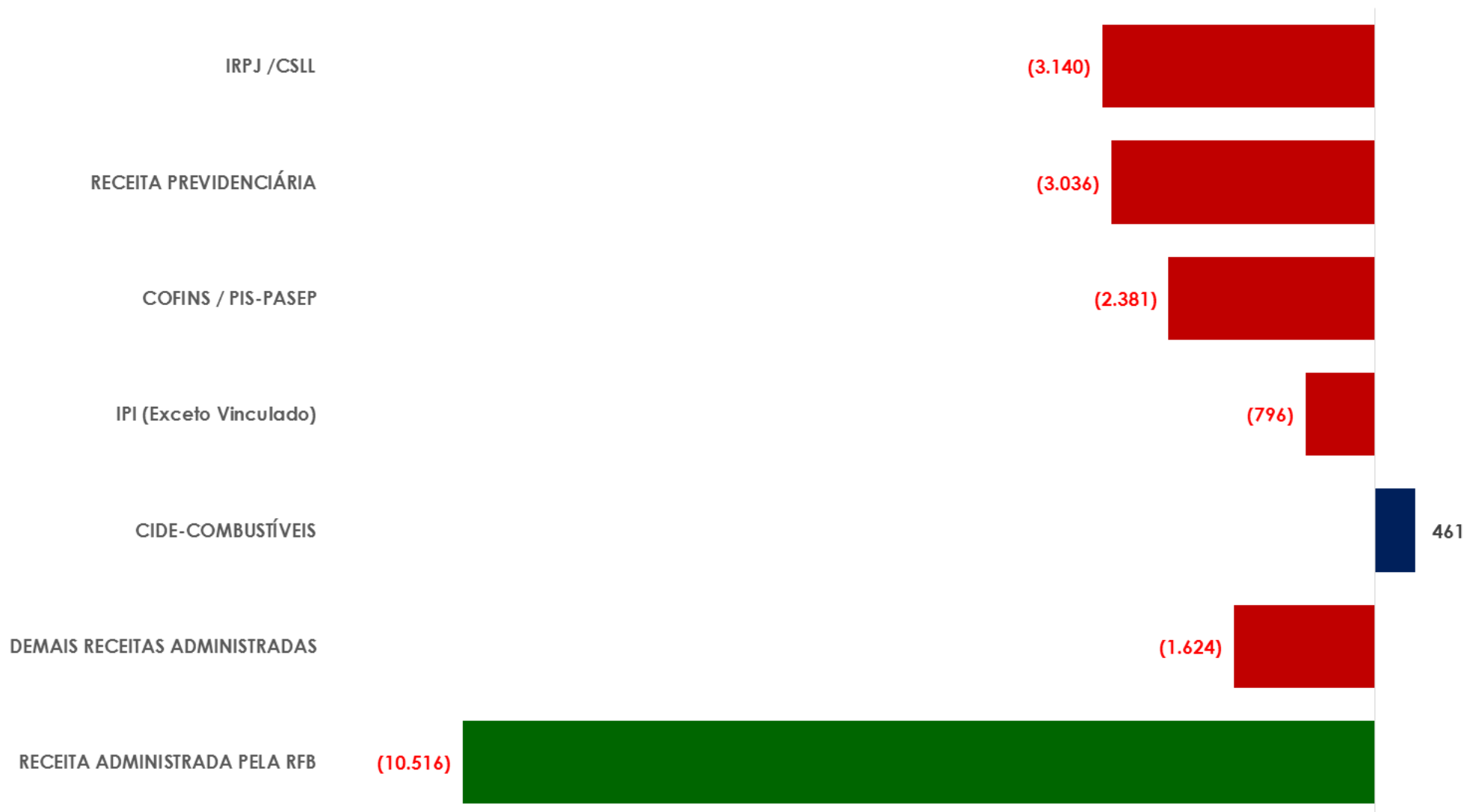
DISCRIMINAÇÃO	ARRECADAÇÃO		DIFERENÇAS	
	OUT/15 [A]	OUT/14 [B]	[A]-[B]	[A]/[B]%
ESTIMATIVA MENSAL	5.621	6.485	(864)	(13,32)
FINANCEIRA	1.543	1.193	350	29,33
DEMAIS	4.077	5.291	(1.214)	(22,94)
LUCRO PRESUMIDO	8.332	9.911	(1.579)	(15,93)
OUTROS	4.146	4.843	(697)	(14,40)
<b>TOTAL</b>	<b>18.098</b>	<b>21.238</b>	<b>(3.140)</b>	<b>(14,79)</b>

**ARRECAÇÃO DAS RECEITAS ADMINISTRADAS PELA RFB**  
**PERÍODO: OUTUBRO - 2015/2014**  
**(A PREÇOS DE OUTUBRO/2015 - IPCA)**

UNIDADE: R\$ MILHÕES

RECEITAS	OUT/15 [A]	OUT/14 [B]	DIFERENÇAS	
			[A]-[B]	[A]/[B]%
IRPJ /CSLL	18.098	21.238	(3.140)	(14,79)
RECEITA PREVIDENCIÁRIA	29.008	32.045	(3.036)	(9,48)
COFINS / PIS-PASEP	21.356	23.737	(2.381)	(10,03)
IPI (Exceto Vinculado)	2.703	3.499	(796)	(22,74)
CIDE-COMBUSTÍVEIS	462	1	461	-
DEMAIS RECEITAS ADMINISTRADAS	27.620	29.244	(1.624)	(5,55)
<b>RECEITA ADMINISTRADA PELA RFB</b>	<b>99.248</b>	<b>109.764</b>	<b>(10.516)</b>	<b>(9,58)</b>

**ARRECAÇÃO DAS RECEITAS ADMINISTRADAS PELA RFB**  
**PERÍODO: OUTUBRO - 2015/2014**  
**(A PREÇOS DE OUTUBRO/2015 - IPCA)**



# Análise do Período Acumulado (Jan-Out)

**DESEMPENHO DA ARRECADAÇÃO DAS RECEITAS FEDERAIS**  
**PRINCIPAIS FATORES**  
**INDICADORES MACROECONÔMICOS**

INDICADOR	VAR. %		
	<u>JAN-AGO/15</u> JAN-AGO/14	<u>JAN-SET/15</u> JAN-SET/14	<u>JAN-OUT/15</u> JAN-OUT/14
. PRODUÇÃO INDUSTRIAL (PIM/IBGE)	-6,18%	-6,52%	-6,84%
. VENDAS DE BENS E SERVIÇOS (PMC/IBGE)	-5,80%	-6,24%	-6,76%
. MASSA SALARIAL	5,15%	4,83%	4,57%
. VALOR EM DÓLAR DAS IMPORTAÇÕES	-23,45%	-24,38%	-25,94%

**DESEMPENHO DA ARRECADAÇÃO DAS RECEITAS ADMINISTRADAS PELA RFB**  
**PERÍODO: JANEIRO A OUTUBRO - 2015/2014**  
**(A PREÇOS DE OUTUBRO/2015 - IPCA)**

UNIDADE: R\$ MILHÕES

<b>DISCRIMINAÇÃO</b>	<b>JAN-OUT/15 [A]</b>	<b>JAN-OUT/14 [B]</b>	<b>[A]-[B]</b>	<b>[A]/[B]%</b>
IRPJ/CSLL	159.581	182.783	(23.203)	(12,69)
ARRECADAÇÃO EXTRAORDINÁRIA	13.100	8.767	4.333	49,42
DESONERAÇÕES	(87.449)	(80.480)	(6.969)	8,66
FOLHA DE SALÁRIOS	(20.124)	(16.194)	(3.930)	24,27
SIMPLES E MEI	(9.647)	(6.223)	(3.424)	55,02
CESTA BÁSICA	(8.568)	(7.776)	(793)	10,19
NAFTA E ÁLCOOL	(3.239)	(2.960)	(279)	9,42
OUTROS	(45.871)	(47.327)	1.457	(3,08)
<b>SUBTOTAL [A]</b>	<b>85.232</b>	<b>111.070</b>	<b>(25.838)</b>	<b>(23,26)</b>
<b>DEMAIS [B]</b>	<b>923.288</b>	<b>932.341</b>	<b>(9.053)</b>	<b>(0,97)</b>
<b>RECEITA ADMINISTRADA PELA RFB [A]+[B]</b>	<b>1.008.520</b>	<b>1.043.411</b>	<b>(34.891)</b>	<b>(3,34)</b>

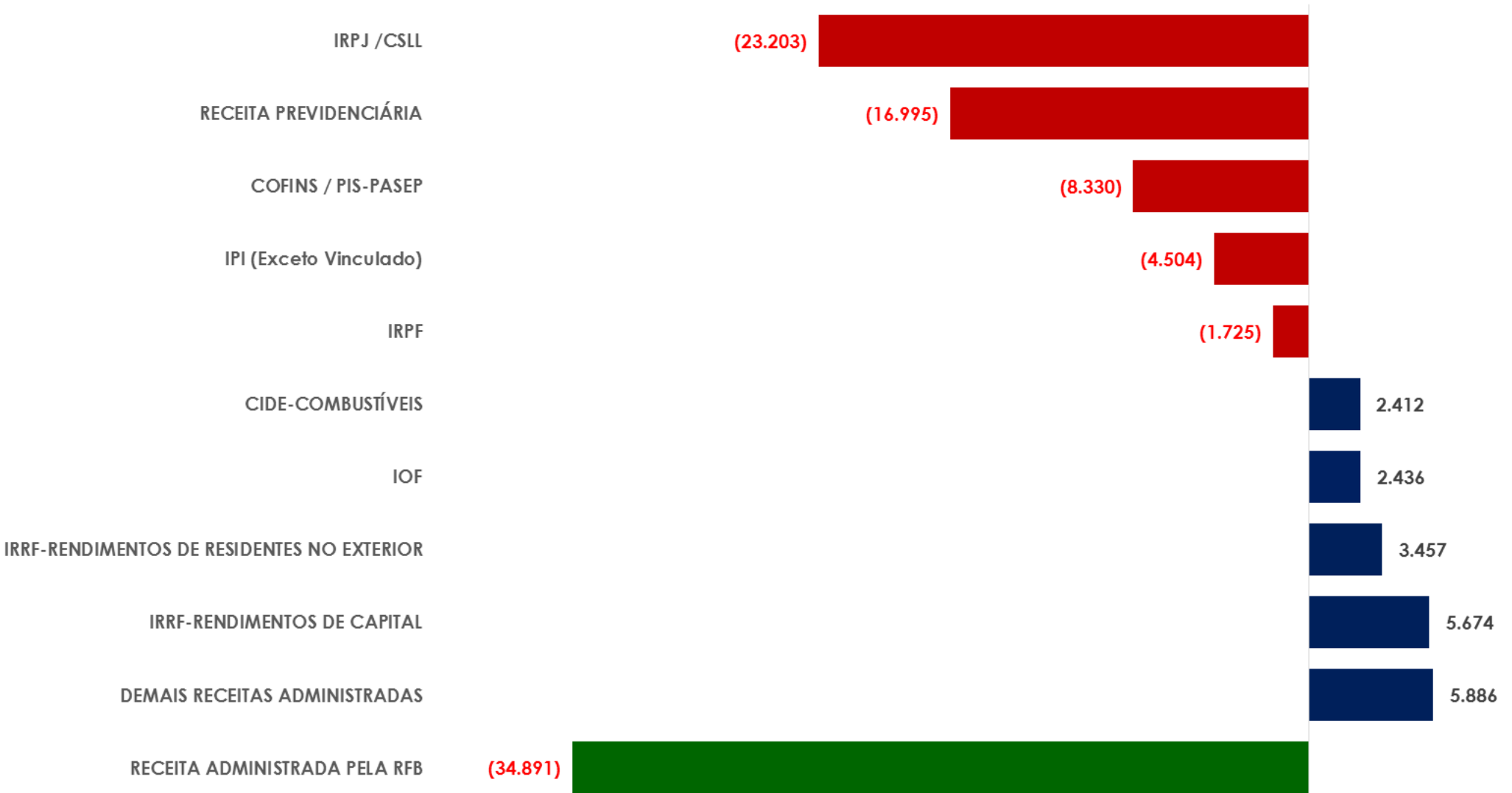


**ARRECAÇÃO DAS RECEITAS ADMINISTRADAS PELA RFB**  
**PERÍODO: JANEIRO A OUTUBRO - 2015/2014**  
**(A PREÇOS DE OUTUBRO/2015 - IPCA)**

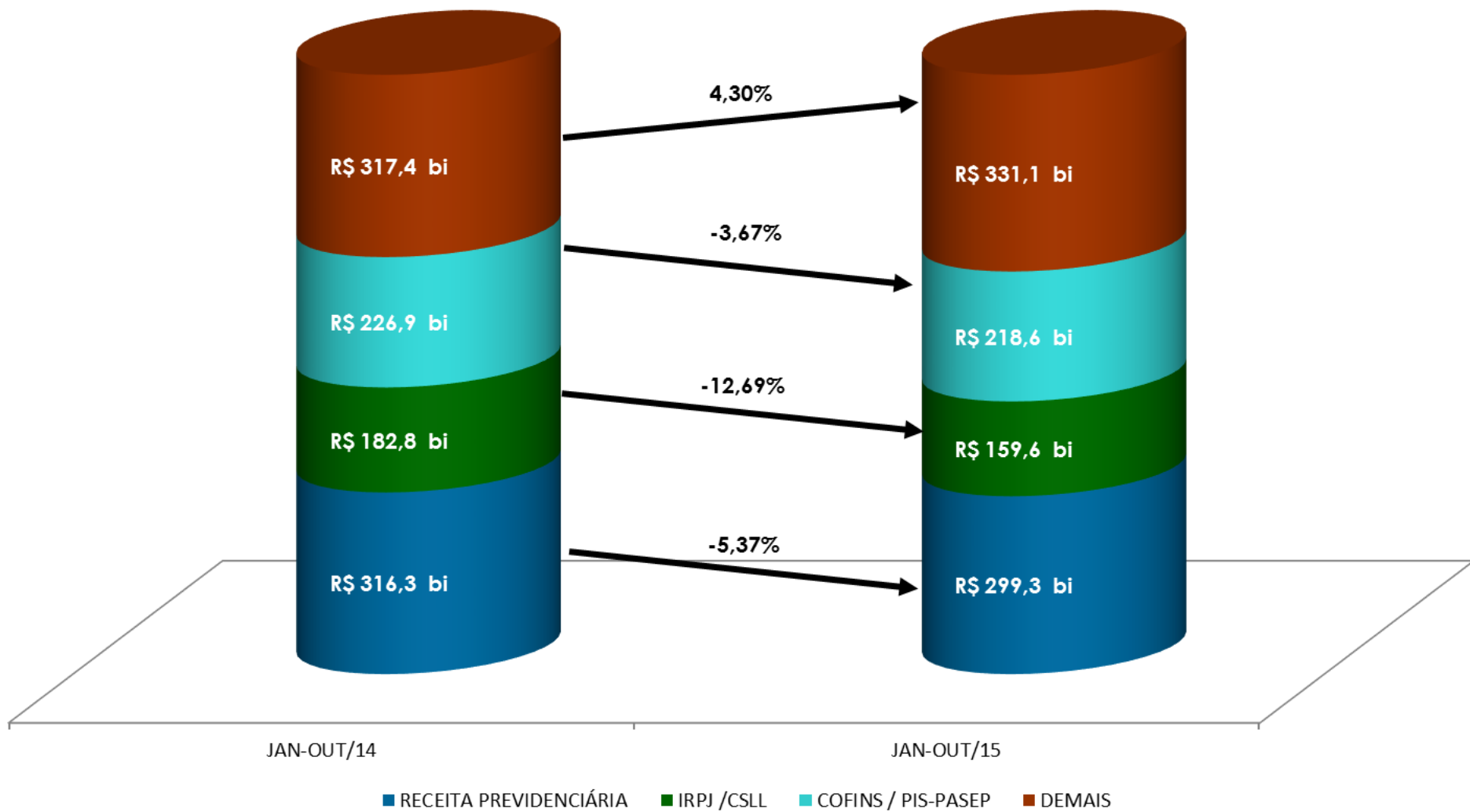
UNIDADE: R\$ MILHÕES

RECEITAS	JAN-OUT/15 [A]	JAN-OUT/14 [B]	DIFERENÇAS	
			[A]-[B]	[A]/[B]%
IRPJ /CSLL	159.581	182.783	(23.203)	(12,69)
RECEITA PREVIDENCIÁRIA	299.268	316.263	(16.995)	(5,37)
COFINS / PIS-PASEP	218.610	226.940	(8.330)	(3,67)
IPI (Exceto Vinculado)	27.671	32.175	(4.504)	(14,00)
IRPF	25.668	27.392	(1.725)	(6,30)
CIDE-COMBUSTÍVEIS	2.421	8	2.412	-
IOF	29.524	27.088	2.436	8,99
IRRF-RENDIMENTOS DE RESIDENTES NO EXTERIOR	19.906	16.449	3.457	21,01
IRRF-RENDIMENTOS DE CAPITAL	38.269	32.594	5.674	17,41
DEMAIS RECEITAS ADMINISTRADAS	187.603	181.717	5.886	3,24
<b>RECEITA ADMINISTRADA PELA RFB</b>	<b>1.008.520</b>	<b>1.043.411</b>	<b>(34.891)</b>	<b>(3,34)</b>

**ARRECAÇÃO DAS RECEITAS ADMINISTRADAS PELA RFB**  
**PERÍODO: JANEIRO A OUTUBRO - 2015/2014**  
**(A PREÇOS DE OUTUBRO/2015 - IPCA)**



ARRECAÇÃO DAS RECEITAS ADMINISTRADAS PELA RFB  
PERÍODO: JANEIRO A OUTUBRO - 2015/2014  
(A PREÇOS DE OUTUBRO/2015 - IPCA)



**ARRECADAÇÃO DO IRPJ/CSLL**  
**PERÍODO: JANEIRO A OUTUBRO - 2015/2014**  
**(A PREÇOS DE OUTUBRO/2015 - IPCA)**

UNIDADE: R\$ MILHÕES

DISCRIMINAÇÃO	ARRECADAÇÃO		DIFERENÇAS	
	JAN-OUT/15 [A]	JAN-OUT/14 [B]	[A]-[B]	[A]/[B]%
ESTIMATIVA MENSAL	70.449	82.169	(11.720)	(14,26)
FINANCEIRA	19.188	24.192	(5.003)	(20,68)
DEMAIS	51.261	57.977	(6.716)	(11,58)
BALANÇO TRIMESTRAL	11.145	12.670	(1.525)	(12,04)
LUCRO PRESUMIDO	44.681	49.309	(4.627)	(9,38)
OUTROS	33.305	38.636	(5.331)	(13,80)
<b>TOTAL</b>	<b>159.581</b>	<b>182.783</b>	<b>(23.203)</b>	<b>(12,69)</b>

# ARRECADAÇÃO DA RECEITA ADMINISTRADA PELA RFB POR DIVISÃO ECONÔMICA (EXCETO RECEITAS PREVIDENCIÁRIAS)

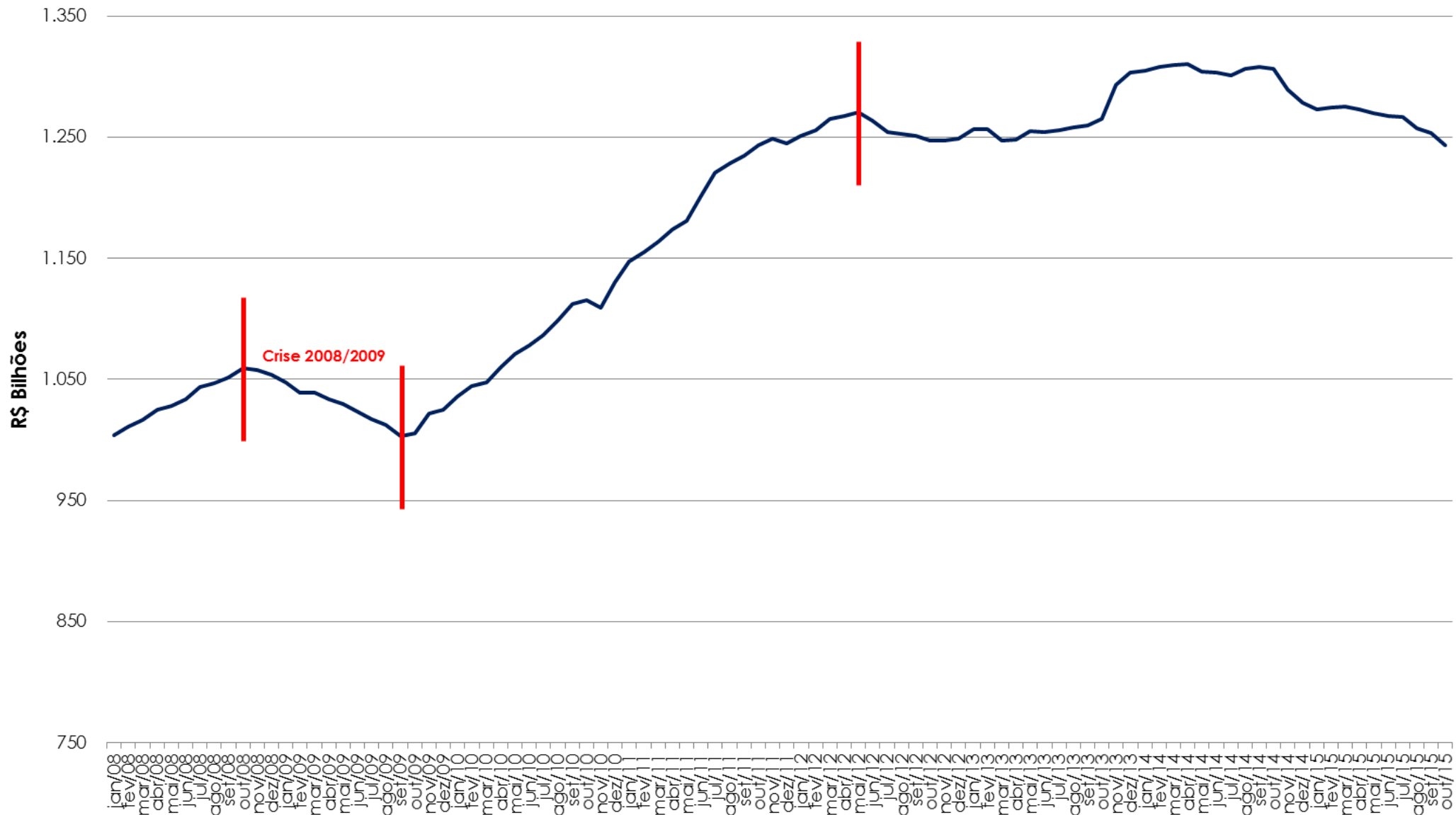
PERÍODO: JANEIRO A OUTUBRO - 2015/2014

(A PREÇOS DE OUTUBRO/2015 - IPCA)

UNIDADE: R\$ MILHÕES

DIVISÃO ECONÔMICA (CNAE)	ARRECADAÇÃO		DIFERENÇAS	
	JAN-OUT/15 [A]	JAN-OUT/14 [B]	[A]-[B]	[A]/[B]%
. COMÉRCIO ATACADISTA	58.027	62.175	(4.148)	(6,67)
. FABRICAÇÃO DE VEÍCULOS AUTOMOTORES	27.289	30.115	(2.825)	(9,38)
. EXTRAÇÃO DE MINERAIS METÁLICOS	3.636	6.364	(2.728)	(42,87)
. COMÉRCIO VAREJISTA	48.706	51.425	(2.719)	(5,29)
. ATIVIDADES DE RÁDIO E DE TELEVISÃO	3.249	5.566	(2.317)	(41,63)
. TRANSPORTE TERRESTRE	11.770	14.081	(2.311)	(16,41)
. CONSTRUÇÃO DE EDIFÍCIOS	12.283	14.422	(2.138)	(14,83)
. COMÉRCIO E REPAR. DE VEÍC. AUTOMOT. E MOTOCICL.	11.002	13.028	(2.026)	(15,55)
. METALURGIA	7.730	9.571	(1.841)	(19,23)
. OBRAS DE INFRA-ESTRUTURA	5.969	7.745	(1.776)	(22,93)
<b>SUBTOTAL [A]</b>	<b>189.662</b>	<b>214.492</b>	<b>(24.830)</b>	<b>(11,58)</b>
<b>DEMAIS [B]</b>	<b>519.590</b>	<b>512.656</b>	<b>6.934</b>	<b>1,35</b>
<b>TOTAL [C]=[A]+[B]</b>	<b>709.252</b>	<b>727.147</b>	<b>(17.896)</b>	<b>(2,46)</b>

**DESEMPENHO DA ARRECAÇÃO DAS RECEITAS ADMINISTRADAS PELA RFB ACUMULADA EM 12 MESES**  
**PERÍODO: JANEIRO DE 2008 A OUTUBRO DE 2015**  
**(A PREÇOS DE OUTUBRO/2015 - IPCA)**



**DESEMPENHO DA ARRECADAÇÃO DAS RECEITAS FEDERAIS**  
**PERÍODO: JANEIRO DE 2007 A OUTUBRO DE 2015**  
**(A PREÇOS DE OUTUBRO/2015 - IPCA)**

UNIDADE: R\$ MILHÕES

MÊS	ARRECADAÇÃO								
	2015	2014	2013	2012	2011	2010	2009	2008	2007
JAN	134.297	142.027	140.743	132.044	124.520	107.961	95.254	102.067	85.373
FEV	95.294	94.833	91.670	92.141	87.000	79.208	69.736	78.915	71.535
MAR	98.370	97.903	96.114	105.330	95.530	87.087	82.390	82.737	76.946
ABR	113.378	118.875	117.783	117.698	113.726	103.072	88.371	96.082	86.436
MAI	94.268	98.228	104.447	98.719	95.087	88.715	76.292	80.828	76.794
JUN	99.243	101.722	101.592	102.608	109.800	89.220	82.252	88.524	82.891
JUL	106.532	109.980	111.771	110.784	119.591	98.587	88.997	97.918	84.670
AGO	95.017	104.777	99.279	96.692	98.502	91.115	79.180	85.065	81.596
SET	96.020	100.147	99.234	97.567	98.630	91.730	78.069	87.511	82.094
OUT	103.530	116.763	118.340	112.249	116.039	106.414	103.357	102.610	92.106
<b>JAN-OUT</b>	<b>1.035.949</b>	<b>1.085.255</b>	<b>1.080.974</b>	<b>1.065.832</b>	<b>1.058.426</b>	<b>943.109</b>	<b>843.899</b>	<b>902.257</b>	<b>820.440</b>
NOV	-	114.263	131.130	103.186	102.728	96.557	109.391	87.127	87.991
DEZ	-	124.525	136.686	126.274	125.076	128.545	110.870	103.857	108.539
<b>JAN-DEZ</b>	<b>1.035.949</b>	<b>1.324.042</b>	<b>1.348.789</b>	<b>1.295.291</b>	<b>1.286.230</b>	<b>1.168.211</b>	<b>1.064.160</b>	<b>1.093.241</b>	<b>1.016.970</b>