



Análise da Arrecadação

Novembro de 2015

ARRECADAÇÃO DAS RECEITAS FEDERAIS
PERÍODO: NOVEMBRO - 2015/2014

UNIDADE: R\$ MILHÕES

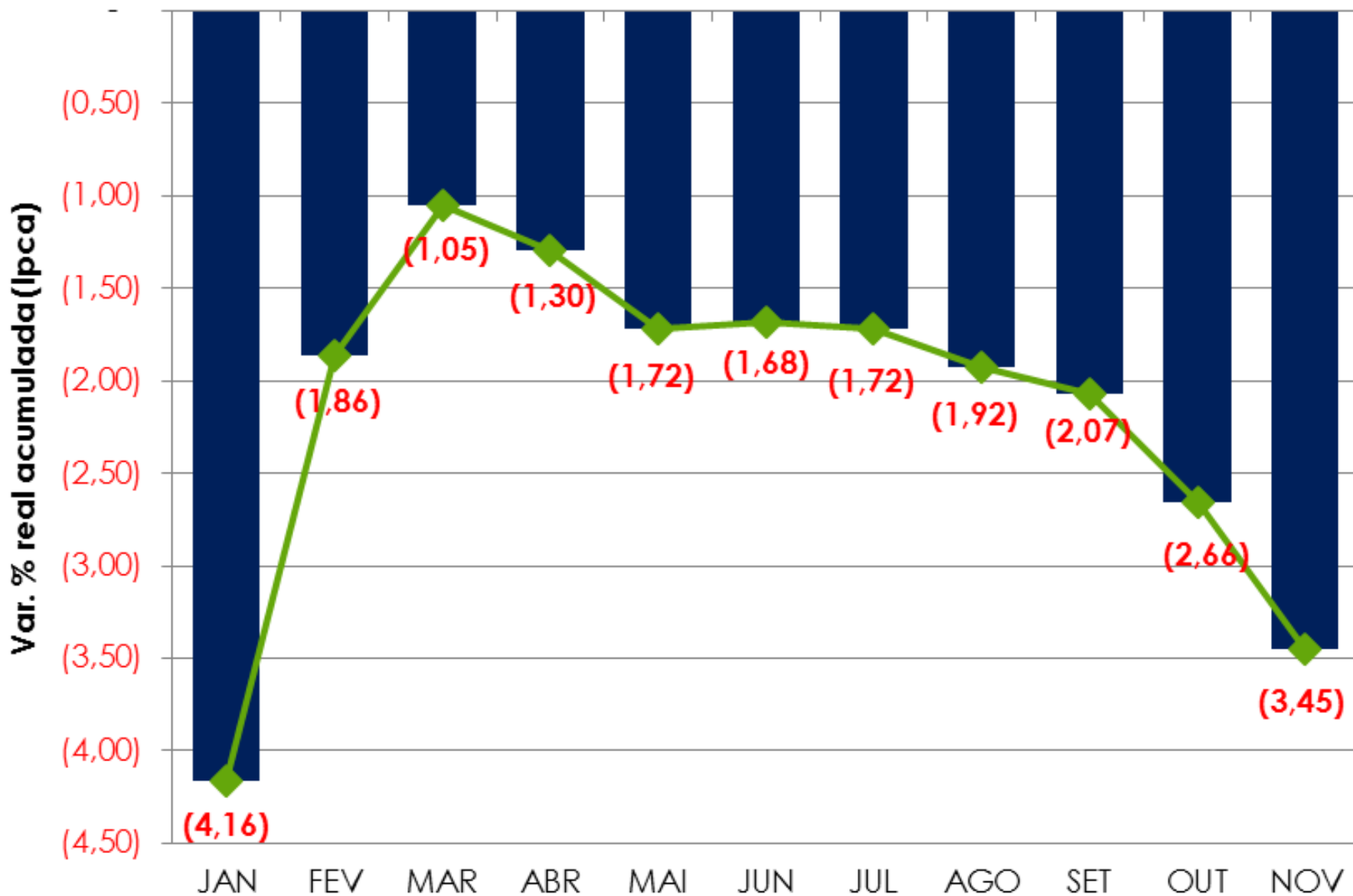
RECEITAS	NOVEMBRO				JANEIRO A NOVEMBRO			
	ARRECADAÇÃO (PREÇOS CORRENTES)		VARIAÇÃO [A]/[B]%		ARRECADAÇÃO (PREÇOS CORRENTES)		VARIAÇÃO [C]/[D]%	
	2015 [A]	2014 [B]	NOMINAL	REAL (IPCA)	2015 [C]	2014 [D]	NOMINAL	REAL (IPCA)
ADMINISTRADAS PELA RFB	93.807	102.461	(8,45)	(17,13)	1.071.785	1.033.851	3,67	(4,68)
ADMINISTRADAS POR OUTROS ÓRGÃOS	1.654	2.012	(17,79)	(25,59)	28.260	39.356	(28,19)	(34,01)
TOTAL	95.461	104.472	(8,63)	(17,29)	1.100.045	1.073.207	2,50	(5,76)

ARRECAÇÃO DAS RECEITAS ADMINISTRADAS PELA RFB
PERÍODO: NOVEMBRO - 2015/2014

UNIDADE: R\$ MILHÕES

RECEITA	NOVEMBRO				JANEIRO A NOVEMBRO			
	ARRECAÇÃO (PREÇOS CORRENTES)		VARIÇÃO [A]/[B]%		ARRECAÇÃO (PREÇOS CORRENTES)		VARIÇÃO [C]/[D]%	
	2015 [A]	2014 [B]	NOMINAL	REAL (IPCA)	2015 [C]	2014 [D]	NOMINAL	REAL (IPCA)
PARCELAMENTOS ESPECIAIS	1.343	8.146	(83,51)	(85,08)	19.998	32.396	(38,27)	(43,00)
DEMAIS	92.465	94.315	(1,96)	(11,26)	1.051.787	1.001.455	5,03	(3,45)
TOTAL	93.807	102.461	(8,45)	(17,13)	1.071.785	1.033.851	3,67	(4,68)

**DESEMPENHO DA ARRECADAÇÃO DAS RECEITAS ADMINISTRADAS PELA RFB
(EXCETO PARCELAMENTOS ESPECIAIS)
PERÍODO: JANEIRO A NOVEMBRO - 2015/2014**



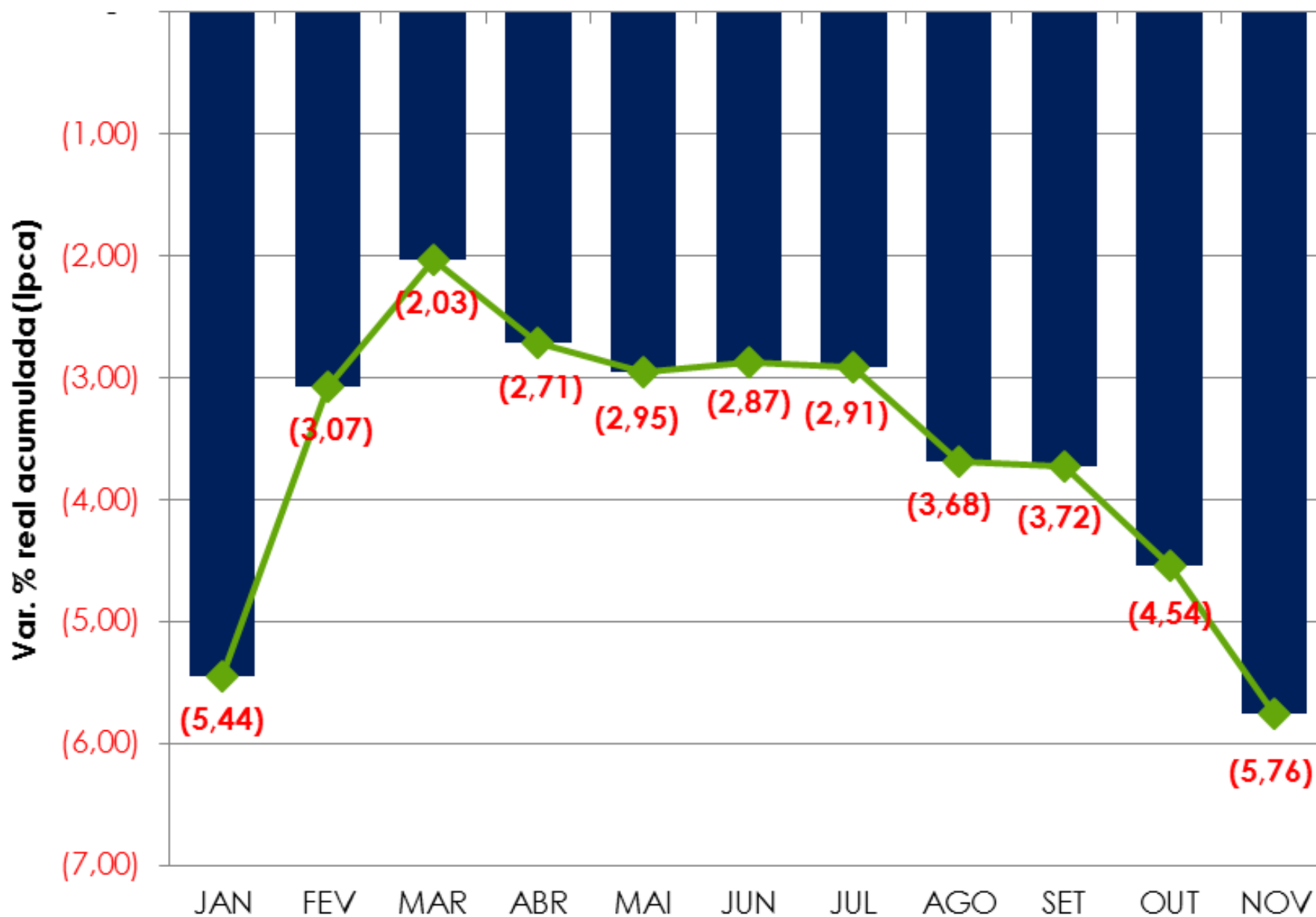
DESEMPENHO DA ARRECADAÇÃO DAS RECEITAS FEDERAIS

PERÍODO: JANEIRO A NOVEMBRO - 2015/2014

UNIDADE: R\$ MILHÕES

MÊS	ARRECADAÇÃO (PREÇOS CORRENTES)		VARIAÇÃO (%)		
	JAN-NOV/15	JAN-NOV/14	NOMINAL [A]/[B]	REAL (IPCA) [A]/[B]	
	[A]	[B]		MÊS	ACUM.
JAN	125.282	123.667	1,31	(5,44)	(5,44)
FEV	89.982	83.143	8,23	0,49	(3,07)
MAR	94.112	86.625	8,64	0,48	(2,03)
ABR	109.241	105.885	3,17	(4,62)	(2,71)
MAI	91.500	87.897	4,10	(4,03)	(2,95)
JUN	97.091	91.387	6,24	(2,44)	(2,87)
JUL	104.868	98.816	6,12	(3,13)	(2,91)
AGO	93.738	94.377	(0,68)	(9,32)	(3,68)
SET	95.239	90.721	4,98	(4,12)	(3,72)
OUT	103.530	106.216	(2,53)	(11,33)	(4,54)
NOV	95.461	104.472	(8,63)	(17,29)	(5,76)
TOTAL	1.100.045	1.073.207	2,50	-	(5,76)

DESEMPENHO DA ARRECADAÇÃO DAS RECEITAS FEDERAIS PERÍODO: JANEIRO A NOVEMBRO - 2015/2014



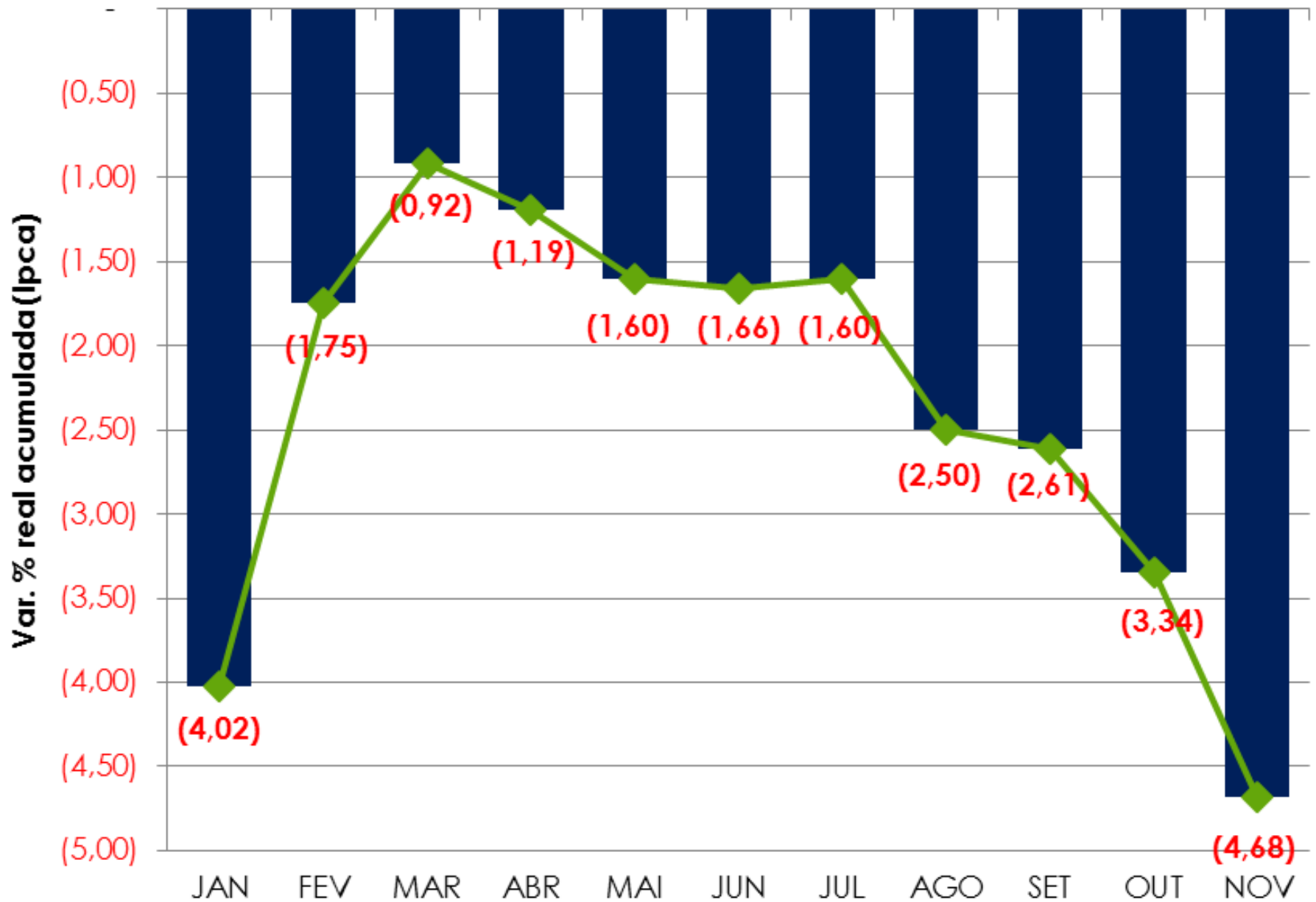
DESEMPENHO DA ARRECADAÇÃO DAS RECEITAS ADMINISTRADAS PELA RFB

PERÍODO: JANEIRO A NOVEMBRO - 2015/2014

UNIDADE: R\$ MILHÕES

MÊS	ARRECADAÇÃO (PREÇOS CORRENTES)		VARIAÇÃO (%)		
	JAN-NOV/15	JAN-NOV/14	NOMINAL	REAL (IPCA) [A]/[B]	
	[A]	[B]	[A]/[B]	MÊS	ACUM.
JAN	120.422	117.112	2,83	(4,02)	(4,02)
FEV	88.698	81.090	9,38	1,56	(1,75)
MAR	92.508	84.660	9,27	1,06	(0,92)
ABR	105.799	99.772	6,04	(1,97)	(1,19)
MAI	89.967	85.925	4,70	(3,48)	(1,60)
JUN	95.239	89.213	6,75	(1,97)	(1,66)
JUL	100.378	92.759	8,21	(1,23)	(1,60)
AGO	92.101	92.318	(0,23)	(8,91)	(2,50)
SET	93.618	88.691	5,56	(3,60)	(2,61)
OUT	99.248	99.850	(0,60)	(9,58)	(3,34)
NOV	93.807	102.461	(8,45)	(17,13)	(4,68)
TOTAL	1.071.785	1.033.851	3,67	-	(4,68)

DESEMPENHO DA ARRECADAÇÃO DAS RECEITAS ADMINISTRADAS PELA RFB PERÍODO: JANEIRO A NOVEMBRO - 2015/2014



Análise do Mês

DESEMPENHO DA ARRECADAÇÃO DAS RECEITAS FEDERAIS
PRINCIPAIS FATORES
INDICADORES MACROECONÔMICOS

INDICADOR	VAR. %		
	<u>SET/15</u> SET/14	<u>OUT/15</u> OUT/14	<u>NOV/15</u> NOV/14
. PRODUÇÃO INDUSTRIAL (PIM/IBGE)	-9,00%	-10,90%	-11,20%
. VENDAS DE BENS E SERVIÇOS (PMC/IBGE)	-9,59%	-11,47%	-11,80%
. MASSA SALARIAL	2,41%	2,21%	-0,73%
. VALOR EM DÓLAR DAS IMPORTAÇÕES	-31,88%	-37,73%	-34,05%

DESEMPENHO DA ARRECADAÇÃO DAS RECEITAS ADMINISTRADAS PELA RFB

PERÍODO: NOVEMBRO - 2015/2014

(A PREÇOS DE NOVEMBRO/2015 - IPCA)

UNIDADE: R\$ MILHÕES

DISCRIMINAÇÃO	NOV/15 [A]	NOV/14 [B]	[A]-[B]	[A]/[B]%
PARCELAMENTOS ESPECIAIS	1.343	8.999	(7.656)	(85,08)
IRPJ/CSLL	10.386	14.777	(4.391)	(29,71)
DESONERAÇÕES	(7.907)	(8.099)	192	(2,37)
SIMPLES E MEI	(965)	(622)	(342)	55,02
FOLHA DE SALÁRIOS	(2.012)	(1.725)	(287)	16,64
OUTROS	(4.929)	(5.751)	822	(14,29)
SUBTOTAL [A]	3.823	15.677	(11.854)	(75,62)
DEMAIS [B]	89.985	97.517	(7.532)	(7,72)
RECEITA ADMINISTRADA PELA RFB [A]+[B]	93.807	113.194	(19.387)	(17,13)

ARRECADAÇÃO DO IRPJ/CSLL
PERÍODO: NOVEMBRO - 2015/2014
(A PREÇOS DE NOVEMBRO/2015 - IPCA)

UNIDADE: R\$ MILHÕES

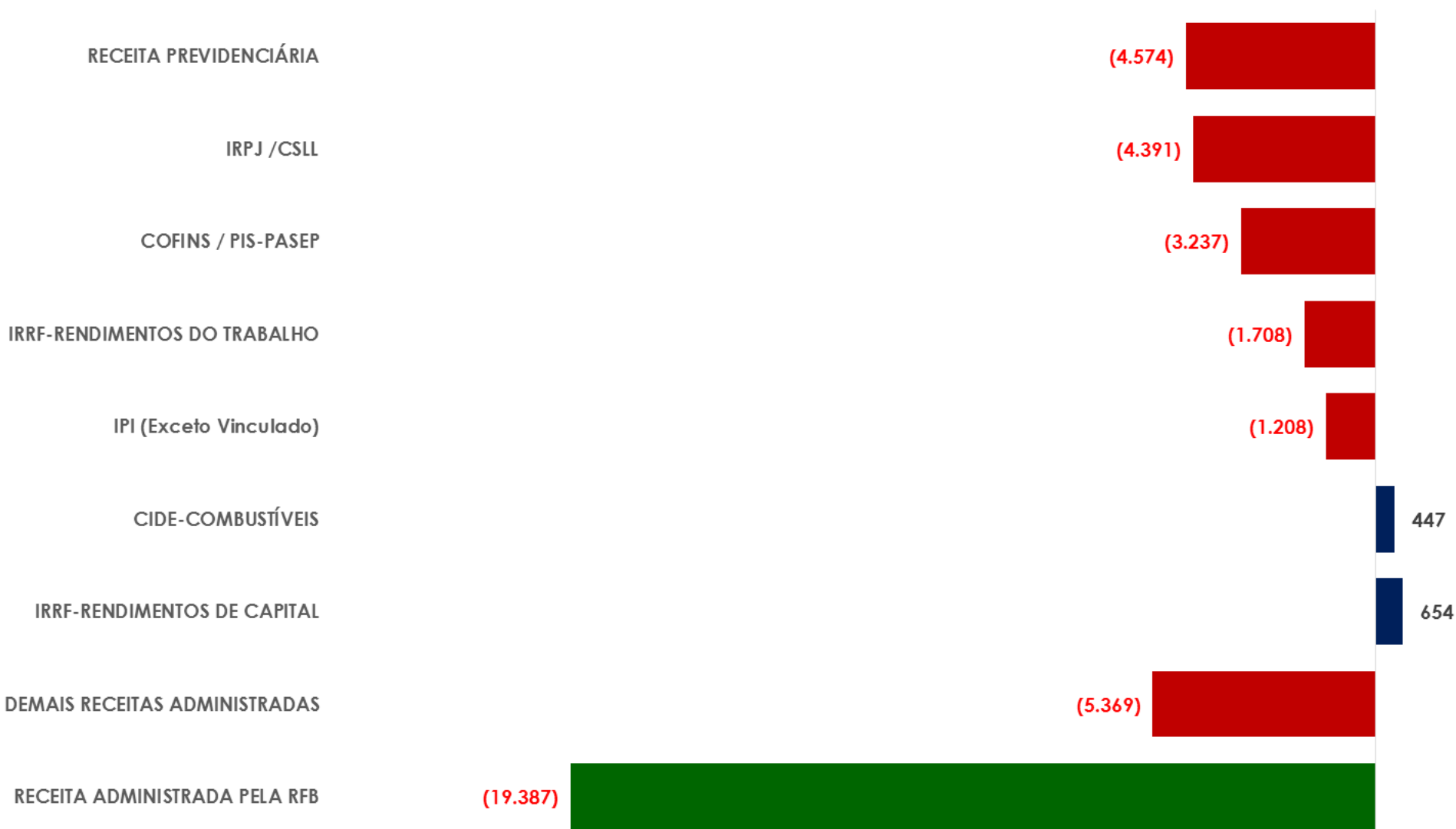
DISCRIMINAÇÃO	ARRECADAÇÃO		DIFERENÇAS	
	NOV/15 [A]	NOV/14 [B]	[A]-[B]	[A]/[B]%
ESTIMATIVA MENSAL	6.285	9.016	(2.732)	(30,30)
FINANCEIRA	1.559	2.780	(1.221)	(43,92)
DEMAIS	4.725	6.236	(1.511)	(24,23)
LUCRO PRESUMIDO	1.630	1.917	(287)	(14,97)
OUTROS	2.471	3.843	(1.372)	(35,70)
TOTAL	10.386	14.777	(4.391)	(29,71)

ARRECAÇÃO DAS RECEITAS ADMINISTRADAS PELA RFB
PERÍODO: NOVEMBRO - 2015/2014
(A PREÇOS DE NOVEMBRO/2015 - IPCA)

UNIDADE: R\$ MILHÕES

RECEITAS	NOV/15 [A]	NOV/14 [B]	DIFERENÇAS	
			[A]-[B]	[A]/[B]%
RECEITA PREVIDENCIÁRIA	28.927	33.502	(4.574)	(13,65)
IRPJ /CSLL	10.386	14.777	(4.391)	(29,71)
COFINS / PIS-PASEP	21.759	24.996	(3.237)	(12,95)
IRRF-RENDIMENTOS DO TRABALHO	8.290	9.998	(1.708)	(17,09)
IPI (Exceto Vinculado)	2.694	3.902	(1.208)	(30,96)
CIDE-COMBUSTÍVEIS	454	6	447	-
IRRF-RENDIMENTOS DE CAPITAL	3.698	3.044	654	21,49
DEMAIS RECEITAS ADMINISTRADAS	17.599	22.968	(5.369)	(23,38)
RECEITA ADMINISTRADA PELA RFB	93.807	113.194	(19.387)	(17,13)

ARRECAÇÃO DAS RECEITAS ADMINISTRADAS PELA RFB
PERÍODO: NOVEMBRO - 2015/2014
(A PREÇOS DE NOVEMBRO/2015 - IPCA)



Análise do Período Acumulado (Jan-Nov)

DESEMPENHO DA ARRECADAÇÃO DAS RECEITAS FEDERAIS
PRINCIPAIS FATORES
INDICADORES MACROECONÔMICOS

INDICADOR	VAR. %		
	<u>JAN-SET/15</u> JAN-SET/14	<u>JAN-OUT/15</u> JAN-OUT/14	<u>JAN-NOV/15</u> JAN-NOV/14
. PRODUÇÃO INDUSTRIAL (PIM/IBGE)	-6,52%	-6,84%	-7,27%
. VENDAS DE BENS E SERVIÇOS (PMC/IBGE)	-6,24%	-6,76%	-7,23%
. MASSA SALARIAL	4,83%	4,57%	4,07%
. VALOR EM DÓLAR DAS IMPORTAÇÕES	-24,38%	-25,94%	-26,58%

DESEMPENHO DA ARRECADAÇÃO DAS RECEITAS ADMINISTRADAS PELA RFB
PERÍODO: JANEIRO A NOVEMBRO - 2015/2014
(A PREÇOS DE NOVEMBRO/2015 - IPCA)

UNIDADE: R\$ MILHÕES

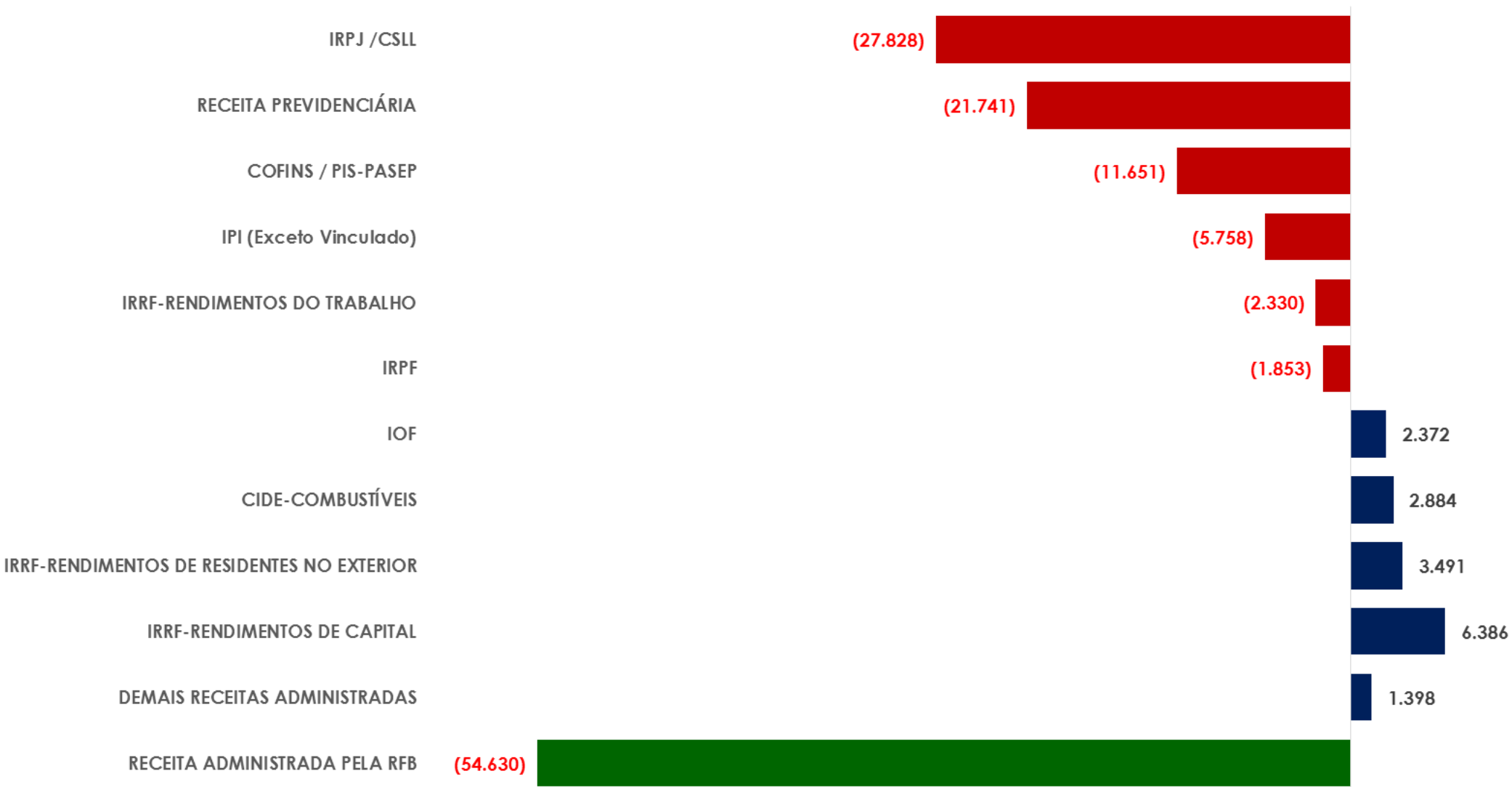
DISCRIMINAÇÃO	JAN-NOV/15 [A]	JAN-NOV/14 [B]	[A]-[B]	[A]/[B]%
PARCELAMENTOS ESPECIAIS	20.683	36.285	(15.602)	(43,00)
IRPJ/CSLL	171.579	199.407	(27.828)	(13,96)
ARRECADAÇÃO EXTRAORDINÁRIA	13.100	8.767	4.333	49,42
DESONERAÇÕES	(95.356)	(88.579)	(6.776)	7,65
FOLHA DE SALÁRIOS	(22.137)	(17.920)	(4.217)	23,53
SIMPLES E MEI	(10.612)	(6.846)	(3.766)	55,02
CESTA BÁSICA	(9.425)	(8.553)	(872)	10,19
NAFTA E ÁLCOOL	(3.563)	(3.256)	(307)	9,42
OUTROS	(49.619)	(52.005)	2.386	(4,59)
SUBTOTAL [A]	110.007	155.880	(45.873)	(29,43)
DEMAIS [B]	1.002.507	1.011.264	(8.757)	(0,87)
RECEITA ADMINISTRADA PELA RFB [A]+[B]	1.112.513	1.167.144	(54.630)	(4,68)

ARRECAÇÃO DAS RECEITAS ADMINISTRADAS PELA RFB
PERÍODO: JANEIRO A NOVEMBRO - 2015/2014
(A PREÇOS DE NOVEMBRO/2015 - IPCA)

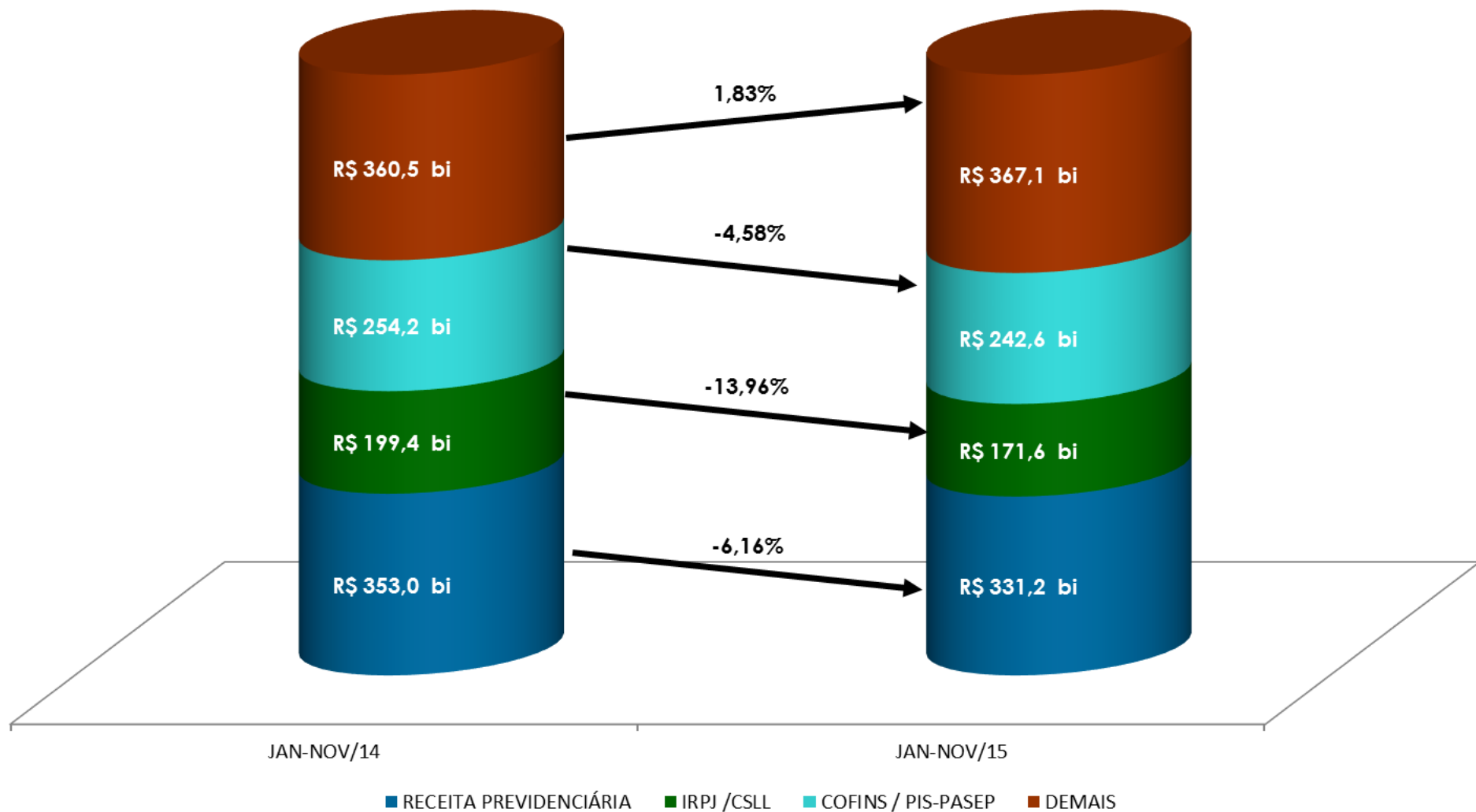
UNIDADE: R\$ MILHÕES

RECEITAS	JAN-NOV/15 [A]	JAN-NOV/14 [B]	DIFERENÇAS	
			[A]-[B]	[A]/[B]%
IRPJ /CSLL	171.579	199.407	(27.828)	(13,96)
RECEITA PREVIDENCIÁRIA	331.218	352.960	(21.741)	(6,16)
COFINS / PIS-PASEP	242.577	254.228	(11.651)	(4,58)
IPI (Exceto Vinculado)	30.644	36.403	(5.758)	(15,82)
IRRF-RENDIMENTOS DO TRABALHO	87.222	89.552	(2.330)	(2,60)
IRPF	27.998	29.851	(1.853)	(6,21)
IOF	32.791	30.419	2.372	7,80
CIDE-COMBUSTÍVEIS	2.899	15	2.884	-
IRRF-RENDIMENTOS DE RESIDENTES NO EXTERIOR	21.638	18.146	3.491	19,24
IRRF-RENDIMENTOS DE CAPITAL	42.353	35.967	6.386	17,75
DEMAIS RECEITAS ADMINISTRADAS	121.595	120.197	1.398	1,16
RECEITA ADMINISTRADA PELA RFB	1.112.513	1.167.144	(54.630)	(4,68)

**ARRECAÇÃO DAS RECEITAS ADMINISTRADAS PELA RFB
PERÍODO: JANEIRO A NOVEMBRO - 2015/2014
(A PREÇOS DE NOVEMBRO/2015 - IPCA)**



**ARRECAÇÃO DAS RECEITAS ADMINISTRADAS PELA RFB
PERÍODO: JANEIRO A NOVEMBRO - 2015/2014
(A PREÇOS DE NOVEMBRO/2015 - IPCA)**



ARRECADAÇÃO DO IRPJ/CSLL
PERÍODO: JANEIRO A NOVEMBRO - 2015/2014
(A PREÇOS DE NOVEMBRO/2015 - IPCA)

UNIDADE: R\$ MILHÕES

DISCRIMINAÇÃO	ARRECADAÇÃO		DIFERENÇAS	
	JAN-NOV/15 [A]	JAN-NOV/14 [B]	[A]-[B]	[A]/[B]%
ESTIMATIVA MENSAL	77.445	92.015	(14.570)	(15,83)
FINANCEIRA	20.941	27.216	(6.275)	(23,06)
DEMAIS	56.504	64.799	(8.295)	(12,80)
BALANÇO TRIMESTRAL	11.623	13.238	(1.615)	(12,20)
LUCRO PRESUMIDO	46.763	51.724	(4.961)	(9,59)
OUTROS	35.748	42.430	(6.682)	(15,75)
TOTAL	171.579	199.407	(27.828)	(13,96)

ARRECAÇÃO DA RECEITA ADMINISTRADA PELA RFB POR DIVISÃO ECONÔMICA (EXCETO RECEITAS PREVIDENCIÁRIAS)

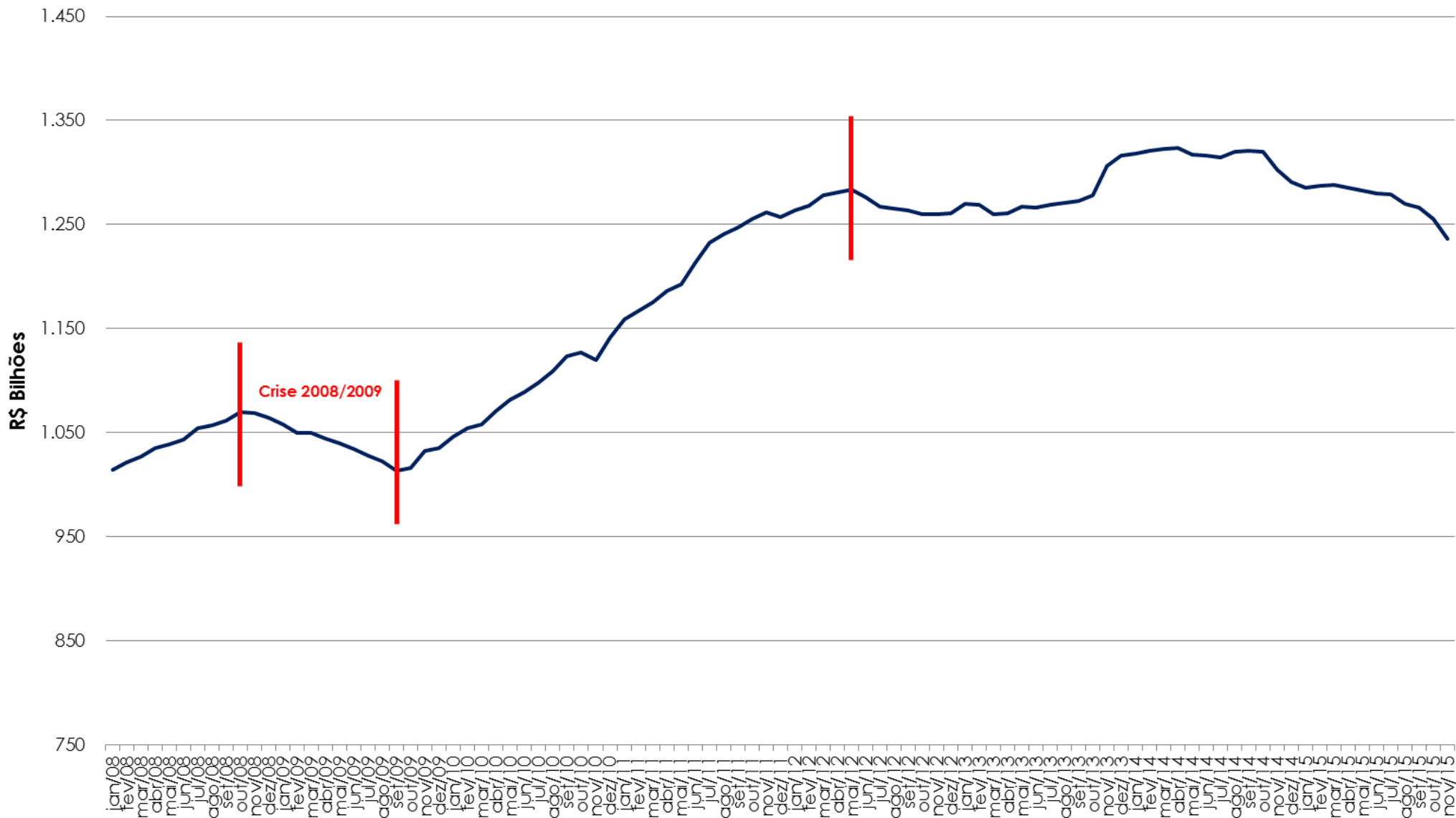
PERÍODO: JANEIRO A NOVEMBRO - 2015/2014

(A PREÇOS DE NOVEMBRO/2015 - IPCA)

UNIDADE: R\$ MILHÕES

DIVISÃO ECONÔMICA (CNAE)	ARRECAÇÃO		DIFERENÇAS	
	JAN-NOV15 [A]	JAN-NOV14 [B]	[A]-[B]	[A]/[B]%
. COMÉRCIO ATACADISTA	63.765	69.293	(5.528)	(7,98)
. FABRICAÇÃO DE VEÍCULOS AUTOMOTORES	29.663	33.756	(4.093)	(12,13)
. COMÉRCIO VAREJISTA	53.434	56.942	(3.508)	(6,16)
. EXTRAÇÃO DE MINERAIS METÁLICOS	3.967	6.882	(2.914)	(42,35)
. METALURGIA	8.428	11.197	(2.769)	(24,73)
. TRANSPORTE TERRESTRE	12.929	15.677	(2.748)	(17,53)
. CONSTRUÇÃO DE EDIFÍCIOS	13.219	15.803	(2.584)	(16,35)
. COMÉRCIO E REPAR. DE VEÍC. AUTOMOT. E MOTOCICL.	12.031	14.424	(2.393)	(16,59)
. ATIVIDADES DE RÁDIO E DE TELEVISÃO	3.626	5.961	(2.335)	(39,17)
. OBRAS DE INFRA-ESTRUTURA	6.478	8.623	(2.144)	(24,87)
SUBTOTAL [A]	207.541	238.557	(31.017)	(13,00)
DEMAIS [B]	573.755	575.627	(1.872)	(0,33)
TOTAL [C]=[A]+[B]	781.295	814.184	(32.889)	(4,04)

DESEMPENHO DA ARRECAÇÃO DAS RECEITAS ADMINISTRADAS PELA RFB ACUMULADA EM 12 MESES
 PERÍODO: JANEIRO DE 2008 A NOVEMBRO DE 2015
 (A PREÇOS DE NOVEMBRO/2015 - IPCA)



DESEMPENHO DA ARRECADAÇÃO DAS RECEITAS FEDERAIS
PERÍODO: JANEIRO DE 2007 A NOVEMBRO DE 2015
(A PREÇOS DE NOVEMBRO/2015 - IPCA)

UNIDADE: R\$ MILHÕES

MÊS	ARRECADAÇÃO								
	2015	2014	2013	2012	2011	2010	2009	2008	2007
JAN	135.653	143.462	142.165	133.378	125.777	109.051	96.216	103.098	86.235
FEV	96.256	95.791	92.596	93.072	87.879	80.008	70.440	79.712	72.257
MAR	99.363	98.892	97.085	106.394	96.495	87.967	83.222	83.573	77.723
ABR	114.523	120.076	118.973	118.887	114.874	104.113	89.263	97.053	87.309
MAI	95.220	99.220	105.502	99.716	96.048	89.611	77.063	81.644	77.569
JUN	100.246	102.749	102.618	103.645	110.909	90.121	83.083	89.418	83.729
JUL	107.608	111.091	112.900	111.903	120.799	99.583	89.896	98.907	85.525
AGO	95.977	105.835	100.282	97.668	99.497	92.035	79.980	85.925	82.420
SET	96.990	101.159	100.236	98.552	99.626	92.656	78.857	88.395	82.923
OUT	104.576	117.942	119.535	113.383	117.211	107.489	104.401	103.646	93.036
NOV	95.461	115.417	132.454	104.228	103.765	97.532	110.496	88.007	88.880
JAN-NOV	1.141.873	1.211.633	1.224.346	1.180.824	1.172.882	1.050.167	962.918	999.377	917.606
DEZ	-	125.783	138.066	127.549	126.339	129.843	111.990	104.906	109.635
JAN-DEZ	1.141.873	1.337.415	1.362.412	1.308.373	1.299.221	1.180.010	1.074.908	1.104.283	1.027.242

VARIAÇÃO % DA ARRECADAÇÃO DO ICMS
 PERÍODO: JANEIRO A OUTUBRO - 2015/2014
 (A PREÇOS DE OUTUBRO/2015 - IPCA)

