



# Análise da Arrecadação

Março de 2015

# Desempenho da Arrecadação das Receitas Federais

## Evolução Janeiro a Março – 2015/2014

UNIDADE: R\$ MILHÕES

RECEITAS	MARÇO				JANEIRO A MARÇO			
	ARRECADAÇÃO (PREÇOS CORRENTES)		VARIAÇÃO [A]/[B]%		ARRECADAÇÃO (PREÇOS CORRENTES)		VARIAÇÃO [C]/[D]%	
	2015 [A]	2014 [B]	NOMINAL	REAL (IPCA)	2015 [C]	2014 [D]	NOMINAL	REAL (IPCA)
ADMINISTRADAS PELA RFB	92.508	84.660	9,27	1,06	301.627	282.862	6,63	(0,92)
ADMINISTRADAS POR OUTROS ÓRGÃOS	1.605	1.965	(18,35)	(24,49)	7.748	10.572	(26,71)	(31,79)
<b>TOTAL</b>	<b>94.112</b>	<b>86.625</b>	<b>8,64</b>	<b>0,48</b>	<b>309.376</b>	<b>293.434</b>	<b>5,43</b>	<b>(2,03)</b>

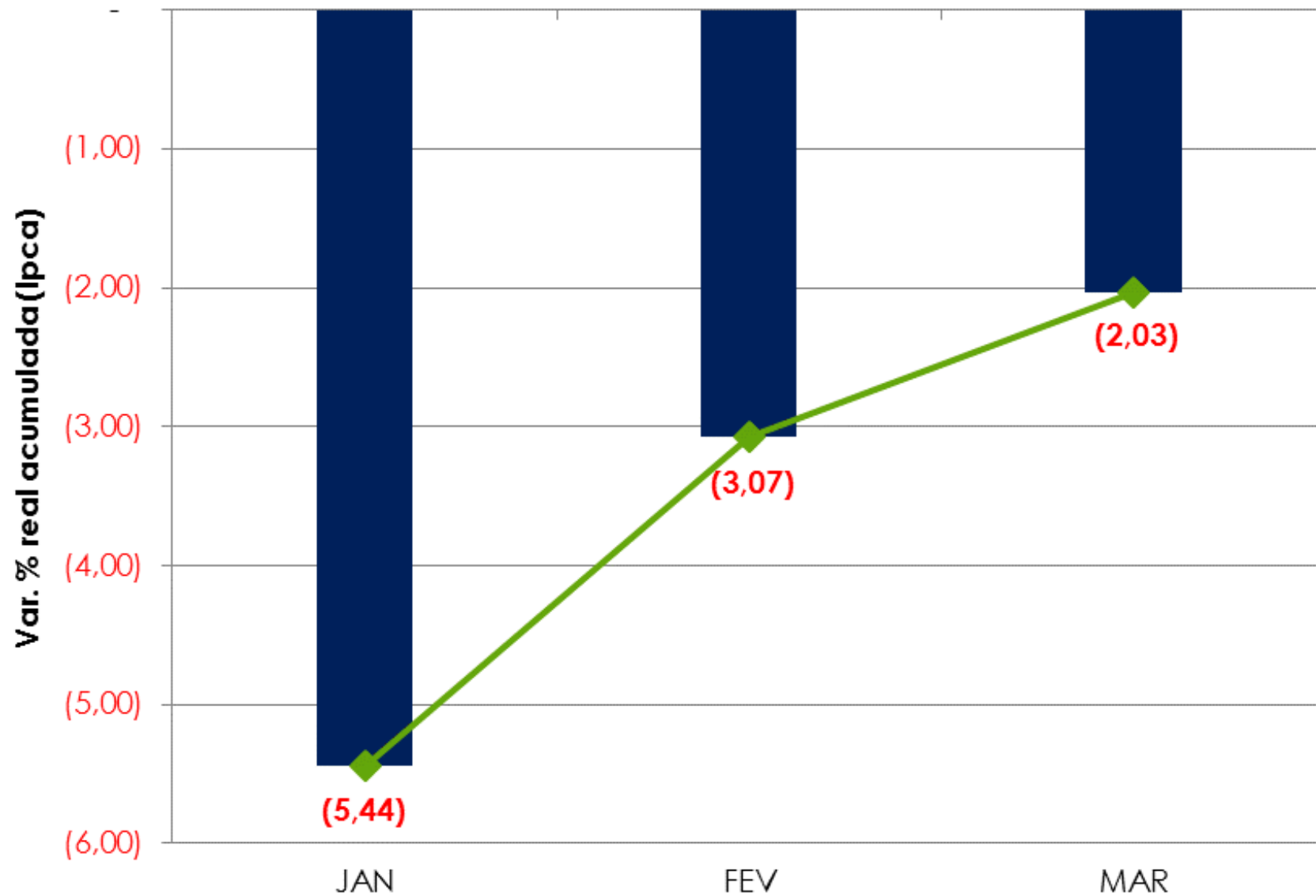
# Desempenho da Arrecadação das Receitas Federais

## Evolução Janeiro a Março – 2015/2014

UNIDADE: R\$ MILHÕES

MÊS	ARRECADAÇÃO (PREÇOS CORRENTES)		VARIAÇÃO (%)		
	JAN-MAR/15	JAN-MAR/14	NOMINAL [A]/[B]	REAL (IPCA) [A]/[B]	
	[A]	[B]		MÊS	ACUM.
JAN	125.282	123.667	1,31	(5,44)	(5,44)
FEV	89.982	83.143	8,23	0,49	(3,07)
MAR	94.112	86.625	8,64	0,48	(2,03)
<b>TOTAL</b>	<b>309.376</b>	<b>293.434</b>	<b>5,43</b>	<b>-</b>	<b>(2,03)</b>

# DESEMPENHO DA ARRECADAÇÃO DAS RECEITAS FEDERAIS PERÍODO: JANEIRO A MARÇO - 2015/2014



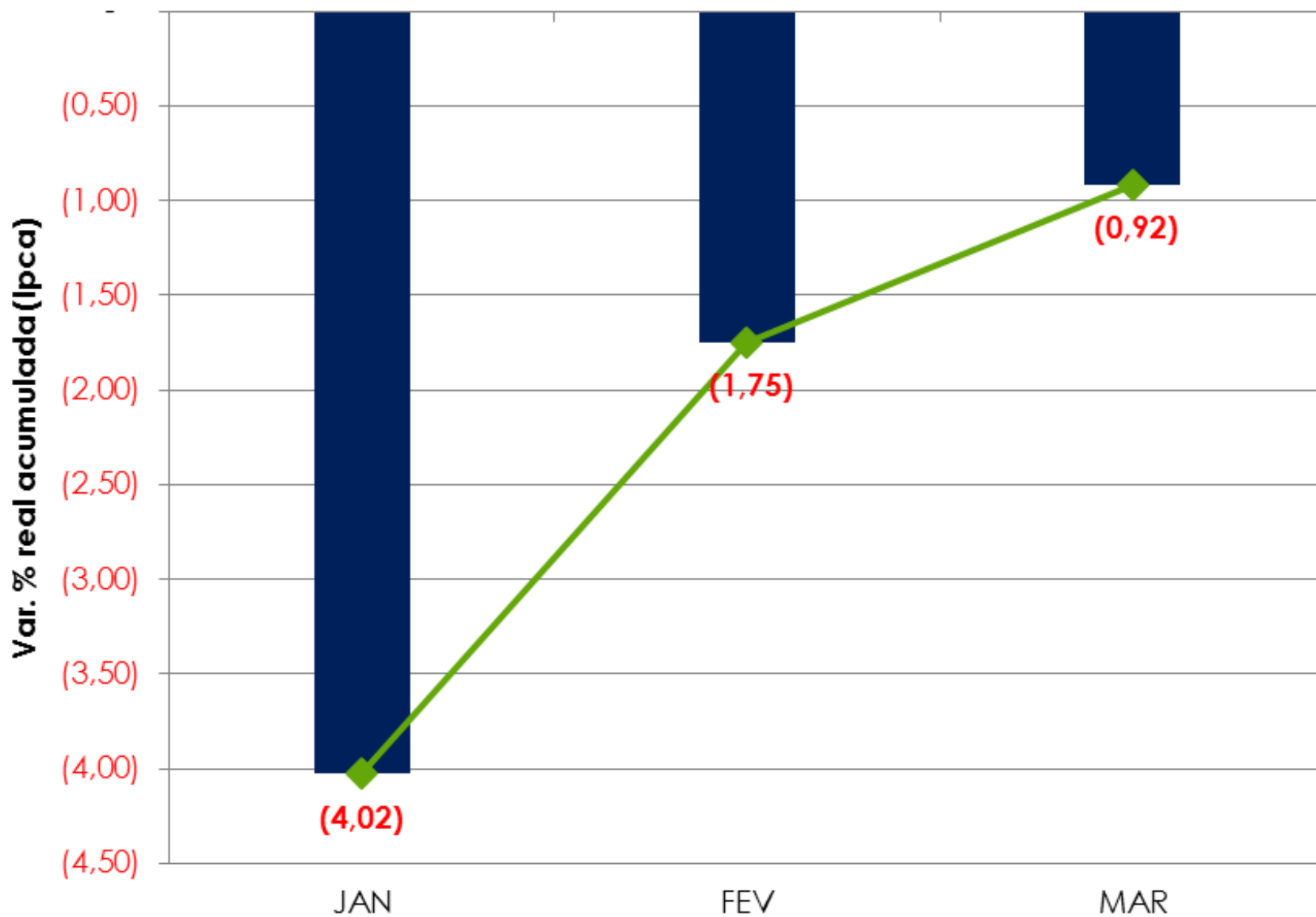
# Desempenho da Arrecadação das Receitas Administradas pela RFB

## Evolução Janeiro a Março – 2015/2014

UNIDADE: R\$ MILHÕES

MÊS	ARRECADAÇÃO (PREÇOS CORRENTES)		VARIAÇÃO (%)		
	JAN-MAR/15	JAN-MAR/14	NOMINAL [A]/[B]	REAL (IPCA) [A]/[B]	
	[A]	[B]		MÊS	ACUM.
JAN	120.422	117.112	2,83	(4,02)	(4,02)
FEV	88.698	81.090	9,38	1,56	(1,75)
MAR	92.508	84.660	9,27	1,06	(0,92)
<b>TOTAL</b>	<b>301.627</b>	<b>282.862</b>	<b>6,63</b>	<b>-</b>	<b>(0,92)</b>

**DESEMPENHO DA ARRECAÇÃO DAS RECEITAS ADMINISTRADAS PELA RFB  
PERÍODO: JANEIRO A MARÇO - 2015/2014**



# Análise do Mês

# Desempenho da Arrecadação das Receitas Federais

## Principais Fatores

### INDICADORES MACROECONÔMICOS

INDICADOR	VAR. %		
	<u>JAN/15</u> JAN/14	<u>FEV/15</u> FEV/14	<u>MAR/15</u> MAR/14
. PRODUÇÃO INDUSTRIAL (PIM/IBGE)	-2,70%	-5,18%	-9,10%
. VENDAS DE BENS E SERVIÇOS (PMC/IBGE)	-2,20%	-4,92%	-10,26%
. MASSA SALARIAL	8,52%	6,74%	6,93%
. VALOR EM DÓLAR DAS IMPORTAÇÕES	-23,10%	-26,43%	-13,37%



# Desempenho da Arrecadação das Receitas Administradas pela RFB

## Período: Março – 2015/2014

### (A preços de março/15 – Ipca)

UNIDADE: R\$ MILHÕES

DISCRIMINAÇÃO	MAR/15 [A]	MAR/14 [B]	[A]-[B]	[A]/[B]%
DECLARAÇÃO DE AJUSTE (IRPJ/CSLL)	5.132	2.306	2.825	122,49
IRRF-RENDIMENTOS DE CAPITAL	3.492	2.350	1.142	48,60
DESONERAÇÕES (*)	(9.686)	(7.964)	(1.722)	21,63
SIMPLES E MEI	(967)	(622)	(345)	55,40
FOLHA DE SALÁRIOS	(1.866)	(1.559)	(308)	19,73
OUTROS	(6.853)	(5.783)	(1.070)	18,51
<b>SUBTOTAL [A]</b>	<b>(1.062)</b>	<b>(3.307)</b>	<b>2.245</b>	<b>-</b>
<b>DEMAIS [B]</b>	<b>93.570</b>	<b>94.848</b>	<b>(1.278)</b>	<b>(1,35)</b>
<b>RECEITA ADMINISTRADA PELA RFB [A]+[B]</b>	<b>92.508</b>	<b>91.541</b>	<b>967</b>	<b>1,06</b>

(\*) Valores nominais estimados.

# IRPJ/CSLL

Período: Março – 2015/2014  
(A preços de março/15 – Ipca)

UNIDADE: R\$ MILHÕES

DISCRIMINAÇÃO	ARRECADAÇÃO		DIFERENÇAS	
	MAR/15 [A]	MAR/14 [B]	[A]-[B]	[A]/[B]%
ESTIMATIVA MENSAL	4.982	6.965	(1.983)	(28,47)
FINANCEIRA	1.208	1.893	(685)	(36,18)
DEMAIS	3.774	5.071	(1.298)	(25,59)
DECLARAÇÃO DE AJUSTE	5.132	2.306	2.825	122,49
FINANCEIRA	3.472	470	3.002	638,83
DEMAIS	1.659	1.836	(177)	(9,64)
OUTROS	4.495	4.967	(472)	(9,51)
<b>TOTAL</b>	<b>14.608</b>	<b>14.238</b>	<b>370</b>	<b>2,60</b>

# IRPJ/CSLL – Declaração de Ajuste

## Período: Janeiro a Março – 2015/2014

### (A preços de março/15 – Ipca)

UNIDADE: R\$ MILHÕES

MESES	ARRECADAÇÃO		DIFERENÇAS	
	2015 [A]	2014 [B]	[A]-[B]	[A]/[B]%
JAN	4.999	6.333	(1.334)	(21,07)
FEV	142	248	(105)	(42,51)
MAR	5.132	2.306	2.825	122,49
<b>TOTAL</b>	<b>10.273</b>	<b>8.887</b>	<b>1.386</b>	<b>15,60</b>

# Desempenho da Arrecadação das Receitas Administradas pela RFB


Período: Março – 2015/2014

(A preços de março/15 – Ipca)

UNIDADE: R\$ MILHÕES

RECEITAS	MAR/15 [A]	MAR/14 [B]	DIFERENÇAS	
			[A]-[B]	[A]/[B]%
IRRF-RENDIMENTOS DE CAPITAL	3.492	2.350	1.142	48,60
I. IMPORTAÇÃO / IPI-VINCULADO	5.480	4.623	856	18,52
IRRF-RENDIMENTOS DE RESIDENTES NO EXTERIOR	1.904	1.456	449	30,84
IRPJ /CSLL	14.608	14.238	370	2,60
IOF	2.715	2.382	333	13,99
IPI (Exceto Vinculado)	2.291	2.776	(485)	(17,48)
RECEITA PREVIDENCIÁRIA	28.524	29.146	(622)	(2,13)
COFINS / PIS-PASEP	19.514	20.915	(1.400)	(6,70)
DEMAIS RECEITAS ADMINISTRADAS	13.979	13.656	323	2,37
<b>RECEITA ADMINISTRADA PELA RFB</b>	<b>92.508</b>	<b>91.541</b>	<b>967</b>	<b>1,06</b>

ARRECADAÇÃO DAS RECEITAS ADMINISTRADAS PELA RFB  
 PERÍODO: MARÇO - 2015/2014  
 (A PREÇOS DE MARÇO/2015 - IPCA)



# Análise do Período Acumulado (Jan-Mar)

# Desempenho da Arrecadação das Receitas Federais

## Principais Fatores

### INDICADORES MACROECONÔMICOS

INDICADOR	VAR. %		
	<u>JAN-DEZ/14</u> JAN-DEZ/13	<u>JAN-FEV/15</u> JAN-FEV/14	<u>JAN-MAR/15</u> JAN-MAR/14
. PRODUÇÃO INDUSTRIAL (PIM/IBGE)	-3,15%	-3,99%	-5,71%
. VENDAS DE BENS E SERVIÇOS (PMC/IBGE)	-1,21%	-3,43%	-5,42%
. MASSA SALARIAL	9,05%	7,63%	7,40%
. VALOR EM DÓLAR DAS IMPORTAÇÕES	-3,52%	-24,68%	-21,08%

# Desempenho da Arrecadação das Receitas Administradas pela RFB

## Período: Janeiro a Março – 2015/2014

### (A preços de março/15 – Ipca)

UNIDADE: R\$ MILHÕES

DISCRIMINAÇÃO	JAN-MAR/15 [A]	JAN-MAR/14 [B]	[A]-[B]	[A]/[B]%
ARRECADAÇÃO EXTRAORDINÁRIA (IRPJ/CSLL/PIS/COFINS)	4.640	-	4.640	-
DESONERAÇÕES (*)	(29.116)	(23.813)	(5.303)	22,27
SIMPLES E MEI	(2.901)	(1.867)	(1.034)	55,40
FOLHA DE SALÁRIOS	(5.598)	(4.598)	(1.000)	21,76
CESTA BÁSICA	(2.570)	(2.333)	(238)	10,19
CIDE-COMBUSTÍVEL	(3.271)	(3.052)	(219)	7,19
OUTROS	(14.775)	(11.964)	(2.811)	23,49
<b>SUBTOTAL [A]</b>	<b>(24.476)</b>	<b>(23.813)</b>	<b>(663)</b>	<b>-</b>
<b>DEMAIS [B]</b>	<b>330.353</b>	<b>332.521</b>	<b>(2.169)</b>	<b>(0,65)</b>
<b>RECEITA ADMINISTRADA PELA RFB [A]+[B]</b>	<b>305.876</b>	<b>308.708</b>	<b>(2.832)</b>	<b>(0,92)</b>

(\*) Valores nominais estimados.



# Desempenho da Arrecadação das Receitas Administradas pela RFB

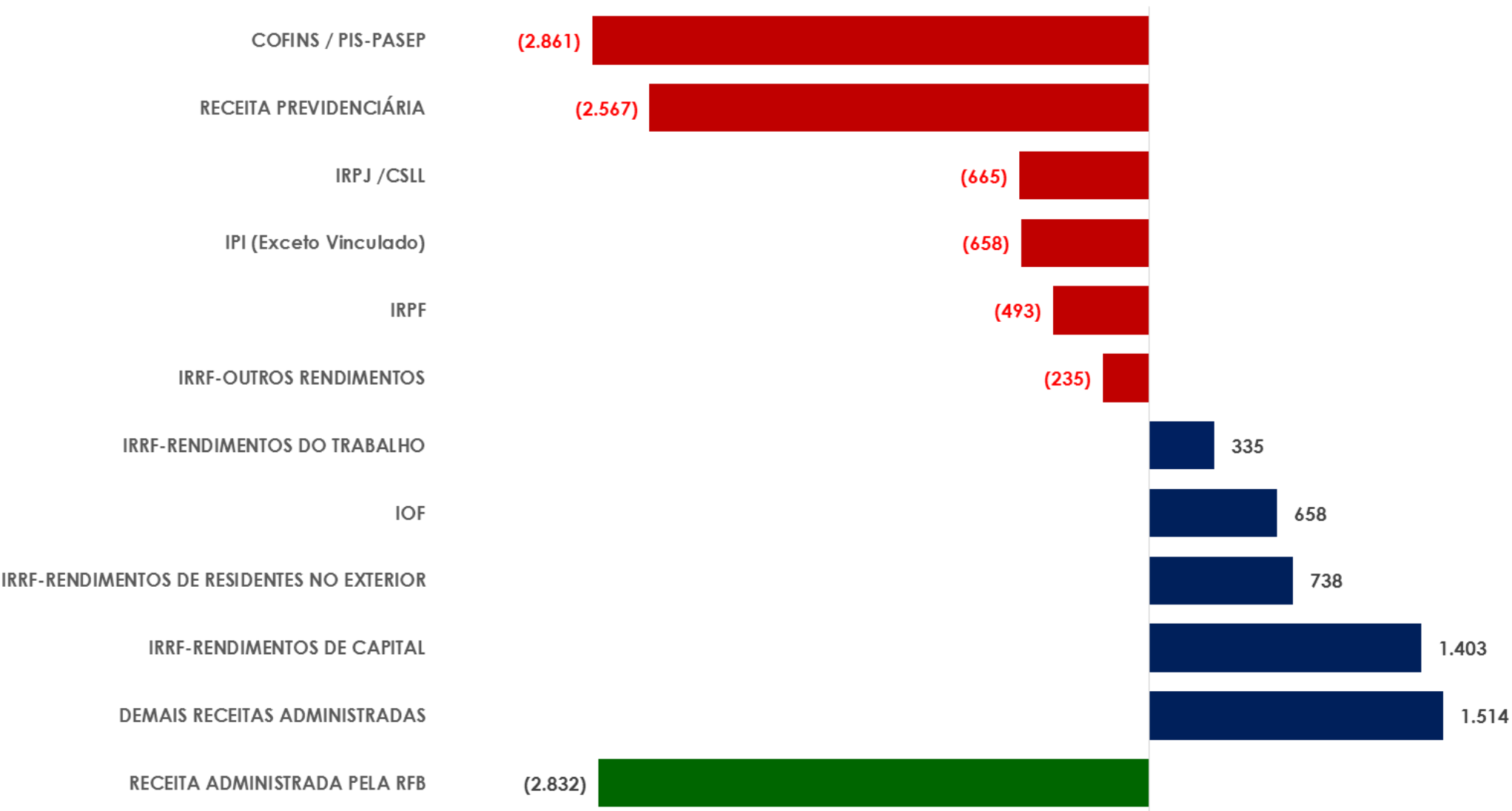
Período: Janeiro a Março – 2015/2014

(A preços de março/15 – Ipca)

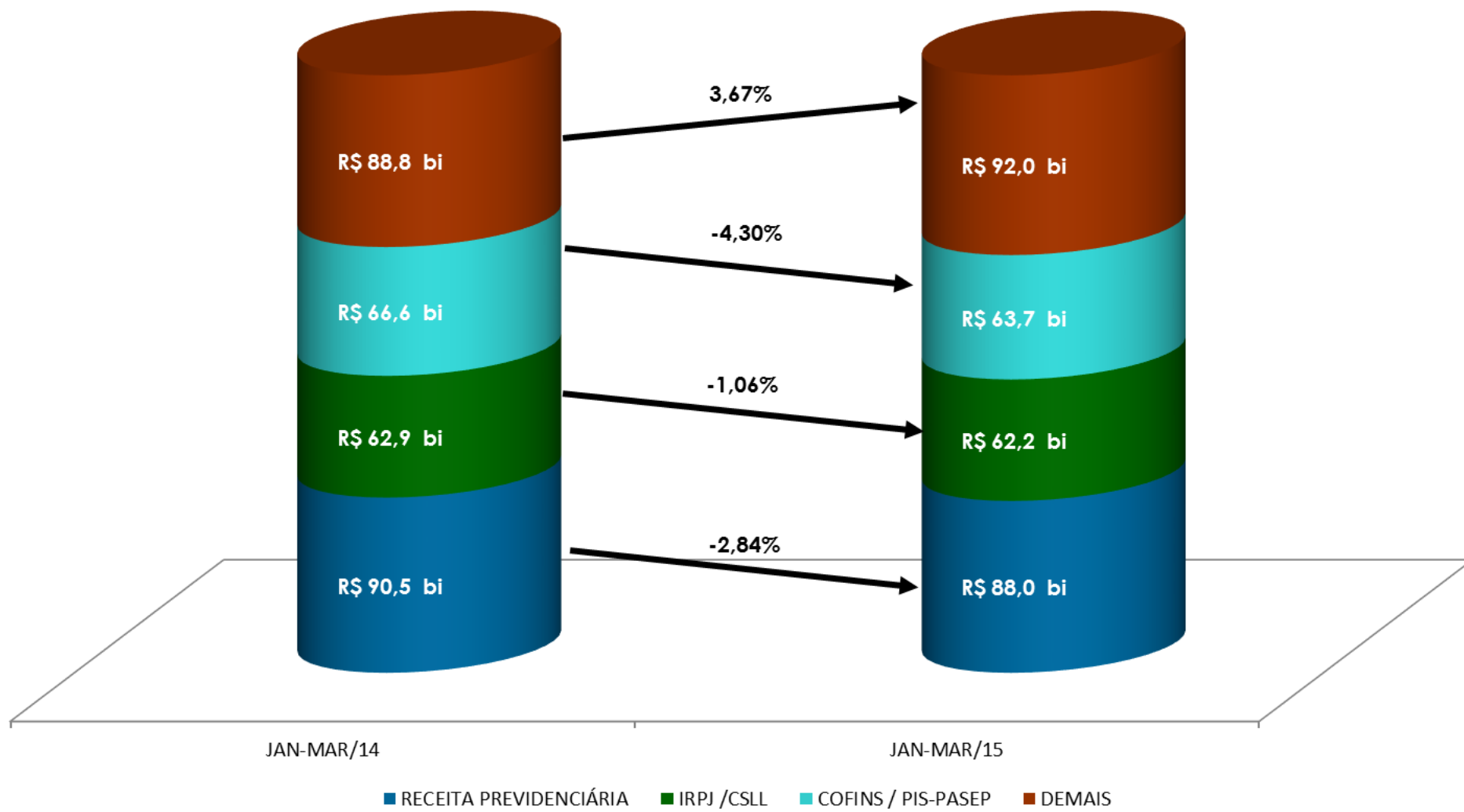
UNIDADE: R\$ MILHÕES

RECEITAS	JAN-MAR/15 [A]	JAN-MAR/14 [B]	DIFERENÇAS	
			[A]-[B]	[A]/[B]%
COFINS / PIS-PASEP	63.693	66.555	(2.861)	(4,30)
RECEITA PREVIDENCIÁRIA	87.966	90.534	(2.567)	(2,84)
IRPJ /CSLL	62.194	62.858	(665)	(1,06)
IPI (Exceto Vinculado)	8.710	9.368	(658)	(7,02)
IRPF	3.543	4.036	(493)	(12,21)
IRRF-OUTROS RENDIMENTOS	2.434	2.668	(235)	(8,80)
IRRF-RENDIMENTOS DO TRABALHO	25.853	25.518	335	1,31
IOF	8.129	7.471	658	8,80
IRRF-RENDIMENTOS DE RESIDENTES NO EXTERIOR	5.812	5.074	738	14,55
IRRF-RENDIMENTOS DE CAPITAL	10.034	8.631	1.403	16,25
DEMAIS RECEITAS ADMINISTRADAS	27.509	25.995	1.514	5,82
<b>RECEITA ADMINISTRADA PELA RFB</b>	<b>305.876</b>	<b>308.708</b>	<b>(2.832)</b>	<b>(0,92)</b>

ARRECADAÇÃO DAS RECEITAS ADMINISTRADAS PELA RFB  
 PERÍODO: JANEIRO A MARÇO - 2015/2014  
 (A PREÇOS DE MARÇO/2015 - IPCA)



**ARRECAÇÃO DAS RECEITAS ADMINISTRADAS PELA RFB  
PERÍODO: JANEIRO A MARÇO - 2015/2014  
(A PREÇOS DE MARÇO/2015 - IPCA)**



# IRPJ/CSLL

Período: Janeiro a Março – 2015/2014

(A preços de março/15 – Ipca)

UNIDADE: R\$ MILHÕES

DISCRIMINAÇÃO	ARRECADAÇÃO		DIFERENÇAS	
	JAN-MAR/15 [A]	JAN-MAR/14 [B]	[A]-[B]	[A]/[B]%
ESTIMATIVA MENSAL	27.846	27.882	(36)	(0,13)
FINANCEIRA	7.889	8.884	(994)	(11,19)
DEMAIS	19.957	18.998	959	5,05
DECLARAÇÃO DE AJUSTE	10.273	8.887	1.386	15,60
FINANCEIRA	6.481	4.748	1.732	36,48
DEMAIS	3.792	4.138	(346)	(8,37)
BALANÇO TRIMESTRAL	3.272	3.661	(389)	(10,63)
LUCRO PRESUMIDO	13.167	13.367	(200)	(1,50)
LANÇ. OFÍCIO/DEP. JUD./ADM. E ACRÉSC. LEGAIS	741	1.384	(644)	(46,49)
OUTROS	6.895	7.677	(782)	(10,18)
<b>TOTAL</b>	<b>62.194</b>	<b>62.858</b>	<b>(665)</b>	<b>(1,06)</b>

# Arrecadação da Receita Administrada pela RFB (Exceto Previdenciária)

Período: Janeiro a Março – 2015/2014

(A preços de março/15 – Ipca)

UNIDADE: R\$ MILHÕES

DIVISÃO ECONÔMICA (CNAE)	ARRECAÇÃO		DIFERENÇAS	
	JAN-MAR/15 [A]	JAN-MAR/14 [B]	[A]-[B]	[A]/[B]%
. COMÉRCIO ATACADISTA	17.412	18.519	(1.106)	(5,97)
. EXTRAÇÃO DE MINERAIS METÁLICOS	1.435	2.076	(641)	(30,86)
. COMÉRCIO E REPAR. DE VEÍC. AUTOMOT. E MOTOCICL.	3.314	3.914	(600)	(15,33)
. FABRICAÇÃO DE VEÍCULOS AUTOMOTORES	8.192	8.787	(595)	(6,77)
. TRANSPORTE TERRESTRE	3.548	4.086	(538)	(13,16)
. COMBUSTÍVEIS	7.782	8.311	(529)	(6,37)
. FABRICAÇÃO DE MÁQUINAS E EQUIPAMENTOS	2.949	3.478	(529)	(15,20)
. OBRAS DE INFRA-ESTRUTURA	2.011	2.463	(452)	(18,36)
. CAPTAÇÃO, TRATAMENTO E DISTRIBUIÇÃO DE ÁGUA	1.266	1.675	(409)	(24,40)
. CONSTRUÇÃO DE EDIFÍCIOS	3.802	4.209	(407)	(9,66)
<b>SUBTOTAL [A]</b>	<b>51.713</b>	<b>57.518</b>	<b>(5.805)</b>	<b>(10,09)</b>
<b>DEMAIS [B]</b>	<b>166.197</b>	<b>160.656</b>	<b>5.541</b>	<b>3,45</b>
<b>TOTAL [C]=[A]+[B]</b>	<b>217.910</b>	<b>218.174</b>	<b>(264)</b>	<b>(0,12)</b>

# Arrecadação dos Principais Tributos (I. I./IPI/IRPJ/CSLL/COFINS/PIS-PASEP)

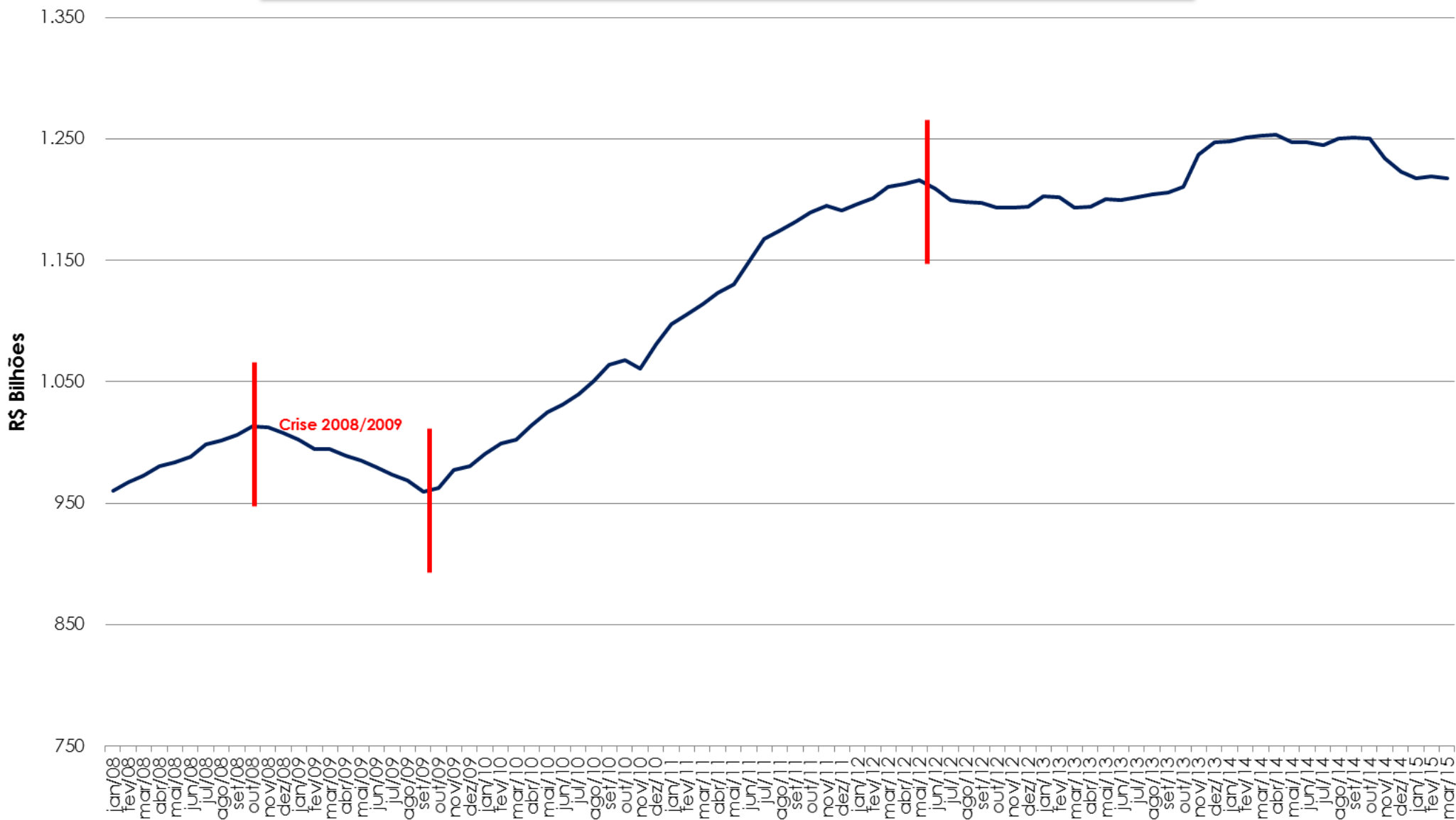
Período: Janeiro a Março – 2015/2014

(A preços de março/15 – Ipca)

UNIDADE: R\$ MILHÕES

DIVISÃO ECONÔMICA (CNAE)	ARRECAÇÃO		DIFERENÇAS	
	JAN-MAR/15 [A]	JAN-MAR/14 [B]	[A]-[B]	[A]/[B]%
. ENTIDADES FINANCEIRAS	20.694	16.311	4.382	26,87
. SEGUROS E PREVIDÊNCIA COMPLEMENTAR	5.848	4.755	1.094	23,01
. ADMIN. PÚBLICA, DEFESA E SEGURIDADE SOCIAL	3.002	2.400	602	25,08
. FABRIC. DE EQUIP. DE INFORMÁTICA E ELETRÔNICOS	3.020	2.750	271	9,85
. ELETRICIDADE	6.348	6.116	232	3,79
. FABRIC. DE MÁQUINAS, APAR. E MATERIAIS ELÉTRICOS	1.866	1.709	157	9,20
. SERV. DE ESCRIT., APOIO ADMINIST. E OUTROS SERV.	4.179	4.030	149	3,69
. TELECOMUNICAÇÕES	2.398	2.261	137	6,04
. ATIVIDADES AUXILIARES DO SETOR FINANCEIRO	2.932	2.797	135	4,84
. FABRIC. DE PROD. FARMOQUÍMICOS E FARMACÊUTICOS	1.585	1.474	112	7,57
<b>SUBTOTAL [A]</b>	<b>51.872</b>	<b>44.602</b>	<b>7.270</b>	<b>16,30</b>
<b>DEMAIS [B]</b>	<b>89.033</b>	<b>93.658</b>	<b>(4.624)</b>	<b>(4,94)</b>
<b>TOTAL [C]=[A]+[B]</b>	<b>140.905</b>	<b>138.260</b>	<b>2.646</b>	<b>1,91</b>

**DESEMPENHO DA ARRECAÇÃO DAS RECEITAS ADMINISTRADAS PELA RFB ACUMULADA EM 12 MESES**  
**PERÍODO: JANEIRO DE 2008 A MARÇO DE 2015**  
**(A PREÇOS DE MARÇO/2015 - IPCA)**



# Desempenho da Arrecadação das Receitas Federais

## Período: Janeiro de 2007 a Março de 2015

### (A preços de março/15 – Ipca)

UNIDADE: R\$ MILHÕES

MÊS	ARRECAÇÃO								
	2015	2014	2013	2012	2011	2010	2009	2008	2007
JAN	128.484	135.880	134.652	126.329	119.130	103.288	91.131	97.650	81.678
FEV	91.169	90.728	87.703	88.153	83.235	75.780	66.718	75.500	68.439
MAR	94.112	93.666	91.954	100.771	91.395	83.318	78.824	79.157	73.616
<b>JAN-MAR</b>	<b>313.766</b>	<b>320.274</b>	<b>314.309</b>	<b>315.254</b>	<b>293.761</b>	<b>262.387</b>	<b>236.674</b>	<b>252.306</b>	<b>223.732</b>
ABR	-	113.730	112.685	112.604	108.804	98.611	84.546	91.924	82.695
MAI	-	93.976	99.926	94.446	90.972	84.875	72.990	77.329	73.470
JUN	-	97.319	97.195	98.167	105.048	85.358	78.693	84.693	79.304
JUL	-	105.220	106.934	105.989	114.416	94.320	85.145	93.680	81.006
AGO	-	100.242	94.983	92.507	94.239	87.171	75.753	81.384	78.064
SET	-	95.813	94.939	93.344	94.361	87.760	74.690	83.723	78.540
OUT	-	111.709	113.218	107.391	111.017	101.809	98.884	98.169	88.119
NOV	-	109.317	125.454	98.720	98.282	92.378	104.657	83.356	84.183
DEZ	-	119.136	130.770	120.808	119.663	122.982	106.071	99.362	103.841
<b>JAN-DEZ</b>	<b>313.766</b>	<b>1.266.738</b>	<b>1.290.413</b>	<b>1.239.231</b>	<b>1.230.562</b>	<b>1.117.651</b>	<b>1.018.103</b>	<b>1.045.926</b>	<b>972.956</b>