



Análise da Arrecadação

Maio de 2015

Desempenho da Arrecadação das Receitas Federais

Evolução Janeiro a Maio – 2015/2014

UNIDADE: R\$ MILHÕES

RECEITAS	MAIO				JANEIRO A MAIO			
	ARRECADAÇÃO (PREÇOS CORRENTES)		VARIAÇÃO [A]/[B]%		ARRECADAÇÃO (PREÇOS CORRENTES)		VARIAÇÃO [C]/[D]%	
	2015 [A]	2014 [B]	NOMINAL	REAL (IPCA)	2015 [C]	2014 [D]	NOMINAL	REAL (IPCA)
ADMINISTRADAS PELA RFB	89.967	85.925	4,70	(3,48)	497.393	468.559	6,15	(1,60)
ADMINISTRADAS POR OUTROS ÓRGÃOS	1.533	1.971	(22,21)	(28,28)	12.724	18.657	(31,80)	(36,67)
TOTAL	91.500	87.897	4,10	(4,03)	510.117	487.216	4,70	(2,95)

Desempenho da Arrecadação das Receitas Administradas pela RFB Evolução Janeiro a Maio – 2015/2014

UNIDADE: R\$ MILHÕES

RECEITAS	MAIO				JANEIRO A MAIO			
	ARRECADAÇÃO (PREÇOS CORRENTES)		VARIAÇÃO [A]/[B]%		ARRECADAÇÃO (PREÇOS CORRENTES)		VARIAÇÃO [C]/[D]%	
	2015 [A]	2014 [B]	NOMINAL	REAL (IPCA)	2015 [C]	2014 [D]	NOMINAL	REAL (IPCA)
IRPJ/CSLL	9.515	11.150	(14,67)	(21,33)	88.881	89.168	(0,32)	(7,44)
DEMAIS	80.452	74.775	7,59	(0,81)	408.512	379.392	7,68	(0,23)
TOTAL	89.967	85.925	4,70	(3,48)	497.393	468.559	6,15	(1,60)

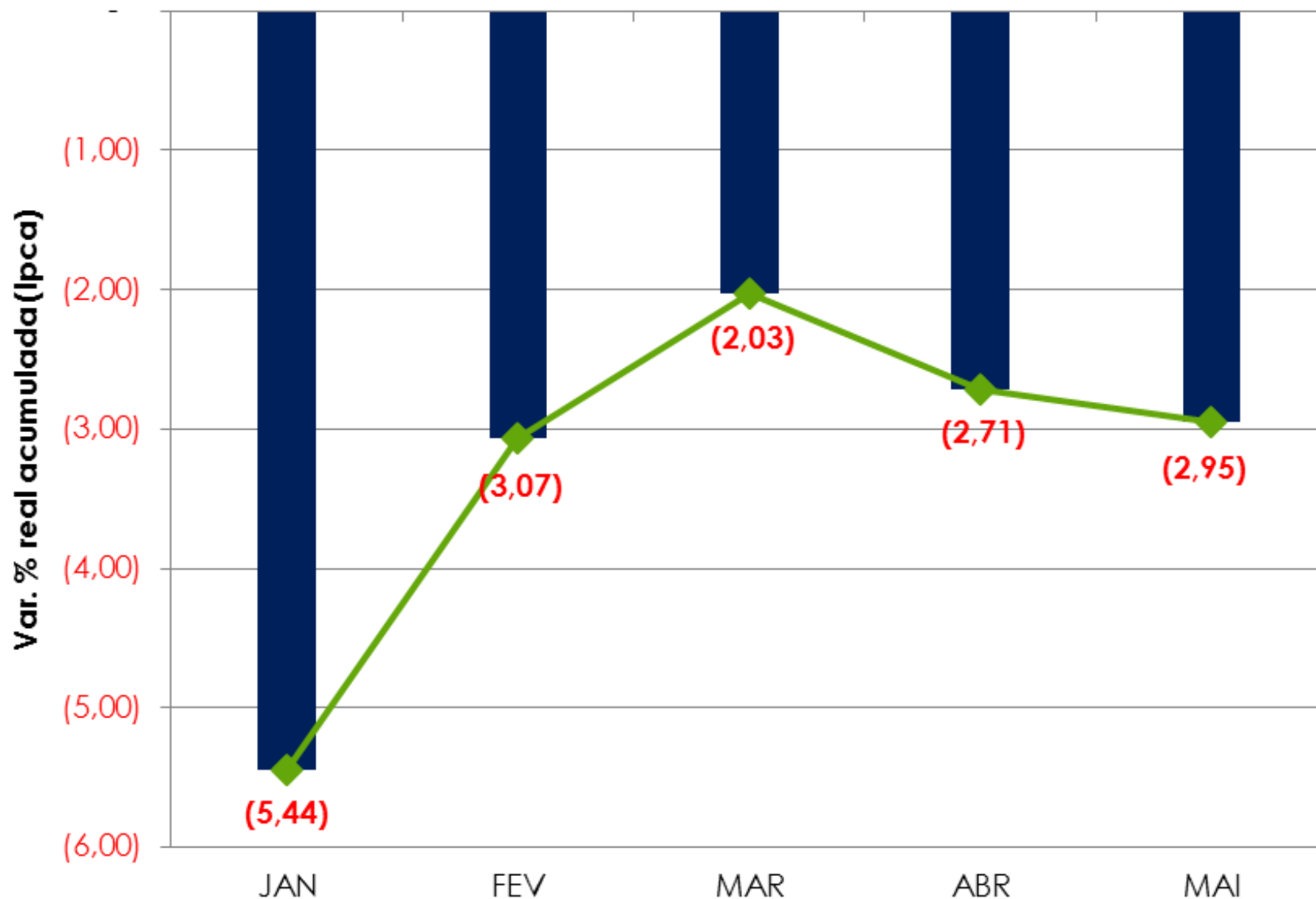
Desempenho da Arrecadação das Receitas Federais

Evolução Janeiro a Maio – 2015/2014

UNIDADE: R\$ MILHÕES

MÊS	ARRECADAÇÃO (PREÇOS CORRENTES)		VARIAÇÃO (%)		
	JAN-MAI/15 [A]	JAN-MAI/14 [B]	NOMINAL [A]/[B]	REAL (IPCA) [A]/[B]	
				MÊS	ACUM.
JAN	125.282	123.667	1,31	(5,44)	(5,44)
FEV	89.982	83.143	8,23	0,49	(3,07)
MAR	94.112	86.625	8,64	0,48	(2,03)
ABR	109.241	105.885	3,17	(4,62)	(2,71)
MAI	91.500	87.897	4,10	(4,03)	(2,95)
TOTAL	510.117	487.216	4,70	-	(2,95)

DESEMPENHO DA ARRECADAÇÃO DAS RECEITAS FEDERAIS PERÍODO: JANEIRO A MAIO - 2015/2014



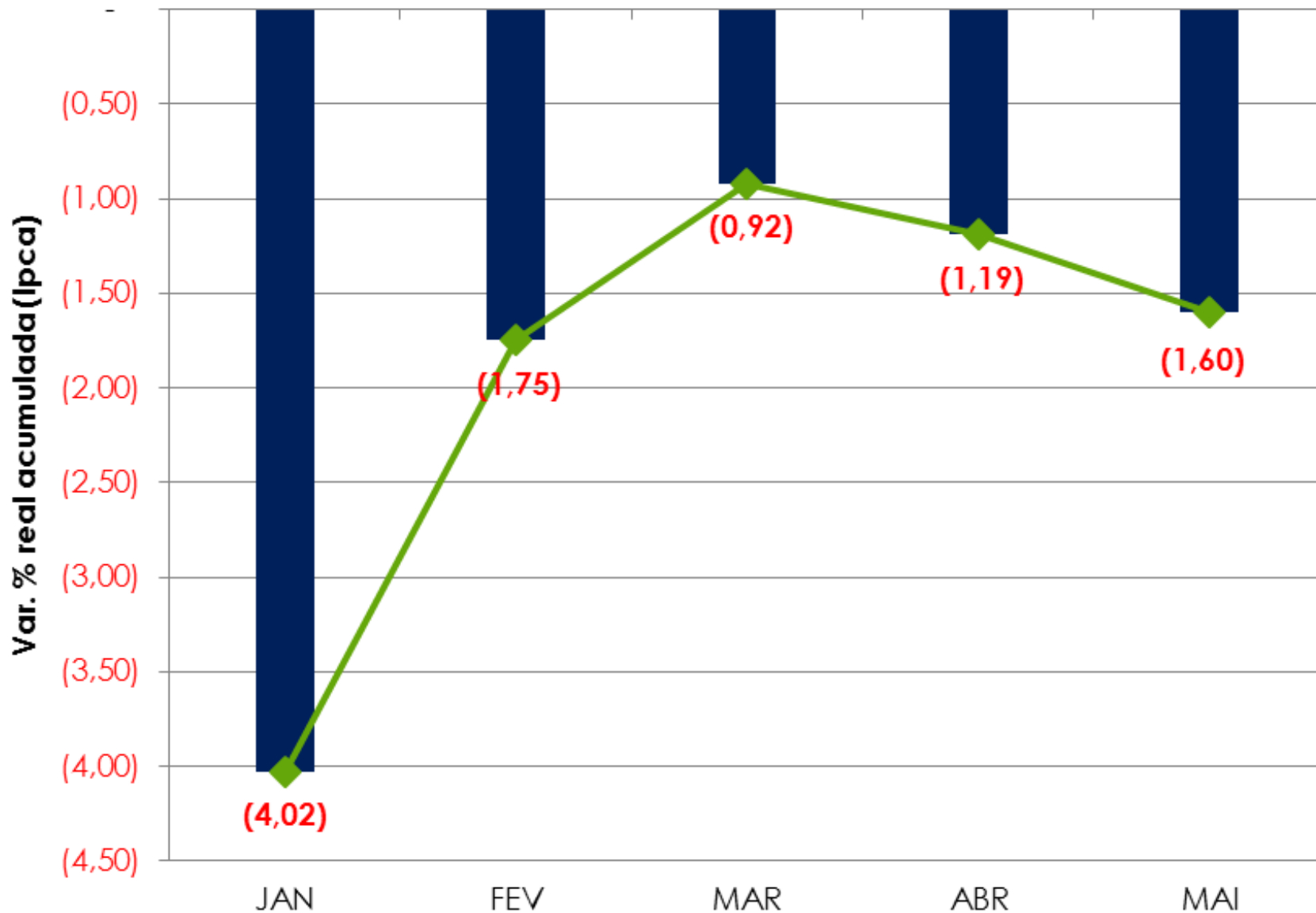
Desempenho da Arrecadação das Receitas Administradas pela RFB

Evolução Janeiro a Maio – 2015/2014

UNIDADE: R\$ MILHÕES

MÊS	ARRECAÇÃO (PREÇOS CORRENTES)		VARIAÇÃO (%)		
	JAN-MAI/15	JAN-MAI/14	NOMINAL [A]/[B]	REAL (IPCA) [A]/[B]	
	[A]	[B]		MÊS	ACUM.
JAN	120.422	117.112	2,83	(4,02)	(4,02)
FEV	88.698	81.090	9,38	1,56	(1,75)
MAR	92.508	84.660	9,27	1,06	(0,92)
ABR	105.799	99.772	6,04	(1,97)	(1,19)
MAI	89.967	85.925	4,70	(3,48)	(1,60)
TOTAL	497.393	468.559	6,15	-	(1,60)

**DESEMPENHO DA ARRECAÇÃO DAS RECEITAS ADMINISTRADAS PELA RFB
PERÍODO: JANEIRO A MAIO - 2015/2014**



Análise do Mês

Desempenho da Arrecadação das Receitas Federais

Principais Fatores

INDICADORES MACROECONÔMICOS

INDICADOR	VAR. %		
	<u>MAR/15</u> MAR/14	<u>ABR/15</u> ABR/14	<u>MAI/15</u> MAI/14
. PRODUÇÃO INDUSTRIAL (PIM/IBGE)	-9,10%	-3,50%	-7,60%
. VENDAS DE BENS E SERVIÇOS (PMC/IBGE)	-10,26%	-0,67%	-8,54%
. MASSA SALARIAL	6,93%	4,90%	3,48%
. VALOR EM DÓLAR DAS IMPORTAÇÕES	-13,37%	-23,76%	-28,80%

Desempenho da Arrecadação das Receitas Administradas pela RFB

Período: Maio – 2015/2014

(A preços de maio/15 – Ipca)

UNIDADE: R\$ MILHÕES

DISCRIMINAÇÃO	MAI/15 [A]	MAI/14 [B]	[A]-[B]	[A]/[B]%
IRPJ/CSLL	9.515	12.095	(2.580)	(21,33)
DESONERAÇÕES (*)	(8.838)	(8.111)	(727)	8,97
SIMPLES E MEI	(967)	(622)	(345)	55,40
FOLHA DE SALÁRIOS	(1.866)	(1.722)	(144)	8,37
OUTROS	(6.005)	(5.767)	(238)	4,13
SUBTOTAL [A]	677	3.984	(3.308)	-
DEMAIS [B]	89.290	89.221	69	0,08
RECEITA ADMINISTRADA PELA RFB [A]+[B]	89.967	93.206	(3.239)	(3,48)

(*) Valores nominais estimados.

IRPJ/CSLL

Período: Maio – 2015/2014
(A preços de maio/15 – Ipca)

UNIDADE: R\$ MILHÕES

DISCRIMINAÇÃO	ARRECADAÇÃO		DIFERENÇAS	
	MAI/15 [A]	MAI/14 [B]	[A]-[B]	[A]/[B]%
ESTIMATIVA MENSAL	5.449	7.497	(2.048)	(27,32)
FINANCEIRA	1.402	2.145	(742)	(34,62)
DEMAIS	4.047	5.353	(1.306)	(24,39)
LUCRO PRESUMIDO	1.569	1.832	(263)	(14,38)
OUTROS	2.497	2.766	(269)	(9,73)
TOTAL	9.515	12.095	(2.580)	(21,33)

Desempenho da Arrecadação das Receitas Administradas pela RFB

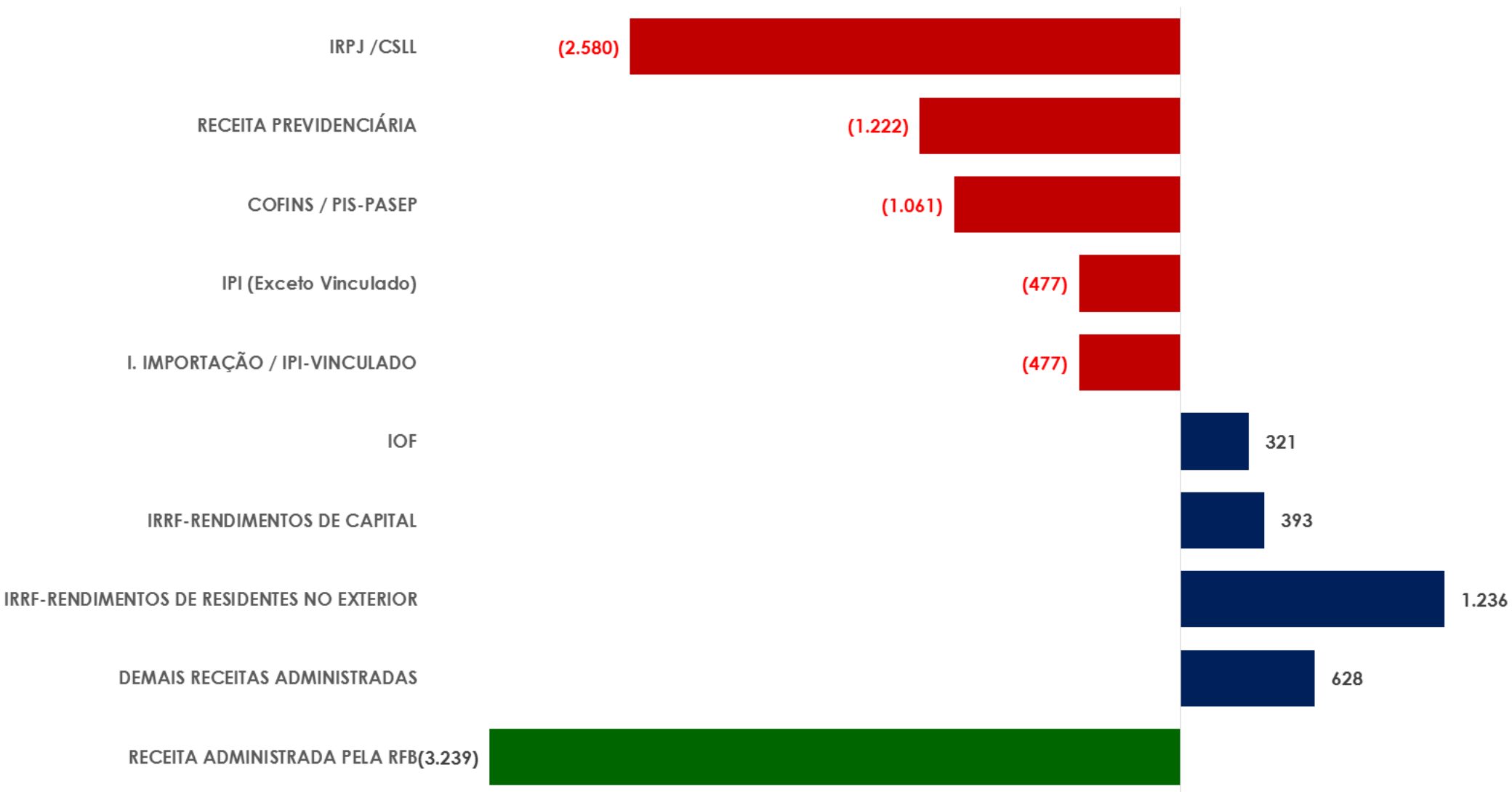
Período: Maio – 2015/2014

(A preços de maio/15 – Ipca)

UNIDADE: R\$ MILHÕES

RECEITAS	MAI/15 [A]	MAI/14 [B]	DIFERENÇAS	
			[A]-[B]	[A]/[B]%
IRPJ /CSLL	9.515	12.095	(2.580)	(21,33)
RECEITA PREVIDENCIÁRIA	29.187	30.410	(1.222)	(4,02)
COFINS / PIS-PASEP	20.877	21.938	(1.061)	(4,84)
IPI (Exceto Vinculado)	2.587	3.064	(477)	(15,56)
I. IMPORTAÇÃO / IPI-VINCULADO	4.128	4.605	(477)	(10,35)
IOF	2.889	2.568	321	12,51
IRRF-RENDIMENTOS DE CAPITAL	3.005	2.612	393	15,03
IRRF-RENDIMENTOS DE RESIDENTES NO EXTERIOR	2.447	1.211	1.236	102,04
DEMAIS RECEITAS ADMINISTRADAS	15.331	14.703	628	4,27
RECEITA ADMINISTRADA PELA RFB	89.967	93.206	(3.239)	(3,48)

ARRECADAÇÃO DAS RECEITAS ADMINISTRADAS PELA RFB
 PERÍODO: MAIO - 2015/2014
 (A PREÇOS DE MAIO/2015 - IPCA)



Análise do Período Acumulado (Jan-Mai)

Desempenho da Arrecadação das Receitas Federais

Principais Fatores

INDICADORES MACROECONÔMICOS

INDICADOR	VAR. %		
	<u>JAN-MAR/15</u> JAN-MAR/14	<u>JAN-ABR/15</u> JAN-ABR/14	<u>JAN-MAI/15</u> JAN-MAI/14
. PRODUÇÃO INDUSTRIAL (PIM/IBGE)	-5,71%	-5,13%	-5,70%
. VENDAS DE BENS E SERVIÇOS (PMC/IBGE)	-5,42%	-4,36%	-5,15%
. MASSA SALARIAL	7,40%	6,77%	6,17%
. VALOR EM DÓLAR DAS IMPORTAÇÕES	-21,08%	-21,75%	-23,17%

Desempenho da Arrecadação das Receitas Administradas pela RFB

Período: Janeiro a Maio – 2015/2014

(A preços de maio/15 – Ipca)

UNIDADE: R\$ MILHÕES

DISCRIMINAÇÃO	JAN-MAI/15 [A]	JAN-MAI/14 [B]	[A]-[B]	[A]/[B]%
IRPJ/CSLL	90.930	98.238	(7.308)	(7,44)
DESONERAÇÕES (*)	(47.135)	(39.865)	(7.269)	18,24
SIMPLES E MEI	(4.836)	(3.112)	(1.724)	55,40
FOLHA DE SALÁRIOS	(9.330)	(7.856)	(1.475)	18,77
CESTA BÁSICA	(4.284)	(3.888)	(396)	10,19
CIDE-COMBUSTÍVEL	(5.452)	(5.086)	(366)	7,19
OUTROS	(23.233)	(19.924)	(3.309)	16,61
SUBTOTAL [A]	43.796	58.373	(14.577)	-
DEMAIS [B]	463.080	456.756	6.324	1,38
RECEITA ADMINISTRADA PELA RFB [A]+[B]	506.876	515.129	(8.253)	(1,60)

Desempenho da Arrecadação das Receitas Administradas pela RFB

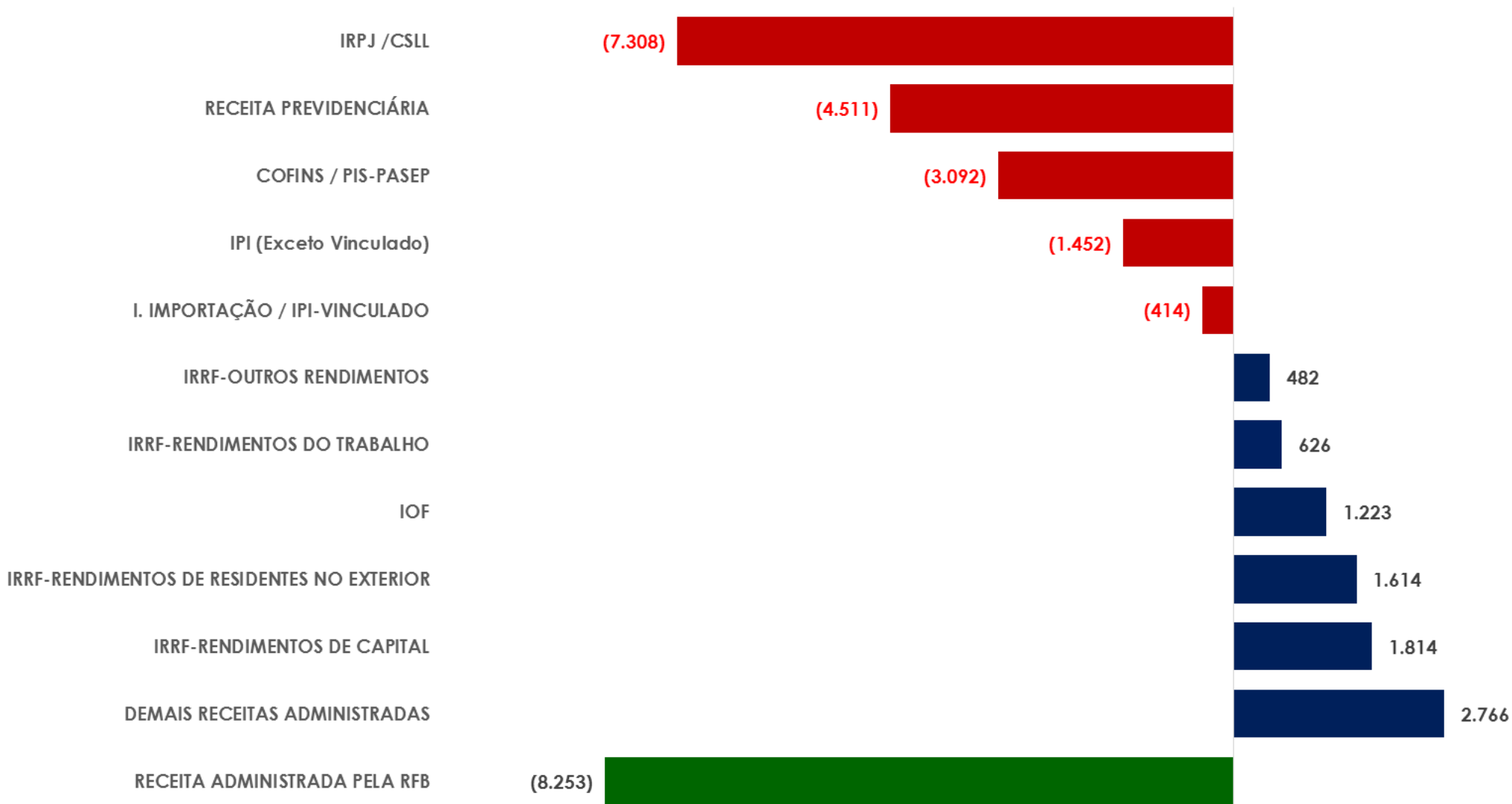
Período: Janeiro a Maio – 2015/2014

(A preços de maio/15 – Ipca)

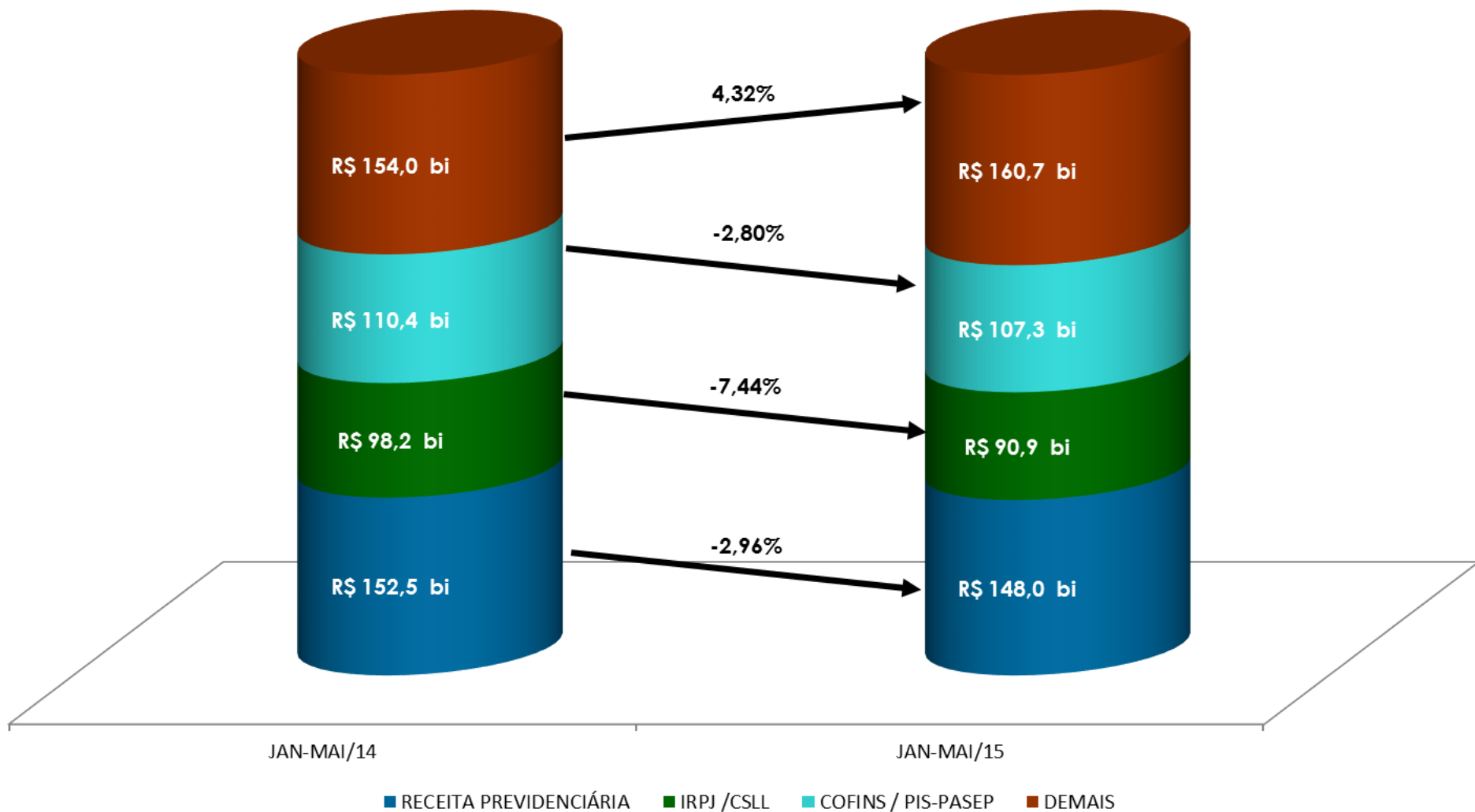
UNIDADE: R\$ MILHÕES

RECEITAS	JAN-MAI/15 [A]	JAN-MAI/14 [B]	DIFERENÇAS	
			[A]-[B]	[A]/[B]%
IRPJ /CSLL	90.930	98.238	(7.308)	(7,44)
RECEITA PREVIDENCIÁRIA	147.962	152.473	(4.511)	(2,96)
COFINS / PIS-PASEP	107.295	110.388	(3.092)	(2,80)
IPI (Exceto Vinculado)	14.114	15.566	(1.452)	(9,33)
I. IMPORTAÇÃO / IPI-VINCULADO	23.682	24.096	(414)	(1,72)
IRRF-OUTROS RENDIMENTOS	4.845	4.363	482	11,04
IRRF-RENDIMENTOS DO TRABALHO	41.652	41.026	626	1,53
IOF	14.016	12.793	1.223	9,56
IRRF-RENDIMENTOS DE RESIDENTES NO EXTERIOR	10.179	8.565	1.614	18,84
IRRF-RENDIMENTOS DE CAPITAL	16.456	14.642	1.814	12,39
DEMAIS RECEITAS ADMINISTRADAS	35.745	32.980	2.766	8,39
RECEITA ADMINISTRADA PELA RFB	506.876	515.129	(8.253)	(1,60)

ARRECADAÇÃO DAS RECEITAS ADMINISTRADAS PELA RFB
 PERÍODO: JANEIRO A MAIO - 2015/2014
 (A PREÇOS DE MAIO/2015 - IPCA)



**ARRECAÇÃO DAS RECEITAS ADMINISTRADAS PELA RFB
PERÍODO: JANEIRO A MAIO - 2015/2014
(A PREÇOS DE MAIO/2015 - IPCA)**



IRPJ/CSLL

Período: Janeiro a Maio – 2015/2014

(A preços de maio/15 – Ipca)

UNIDADE: R\$ MILHÕES

DISCRIMINAÇÃO	ARRECADAÇÃO		DIFERENÇAS	
	JAN-MAI/15 [A]	JAN-MAI/14 [B]	[A]-[B]	[A]/[B]%
ESTIMATIVA MENSAL	41.002	45.673	(4.670)	(10,23)
FINANCEIRA	10.874	13.904	(3.030)	(21,79)
DEMAIS	30.128	31.768	(1.640)	(5,16)
BALANÇO TRIMESTRAL	5.766	6.482	(715)	(11,03)
LUCRO PRESUMIDO	22.765	24.112	(1.347)	(5,59)
OUTROS	21.397	21.973	(576)	(2,62)
TOTAL	90.930	98.238	(7.308)	(7,44)

Arrecadação da Receita Administrada pela RFB (Exceto Previdenciária)

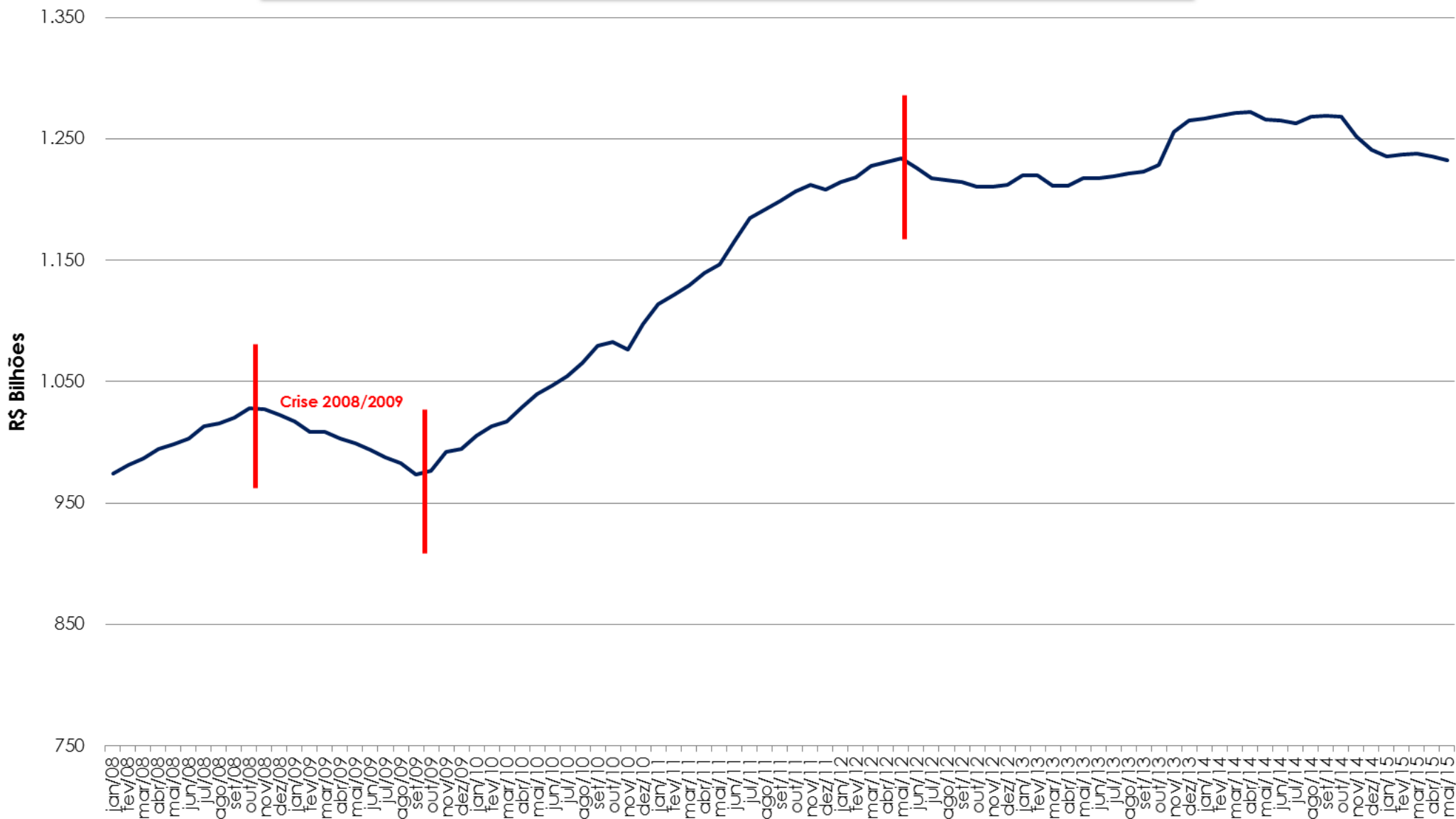
Período: Janeiro a Maio – 2015/2014

(A preços de maio/15 – Ipca)

UNIDADE: R\$ MILHÕES

DIVISÃO ECONÔMICA (CNAE)	ARRECAÇÃO		DIFERENÇAS	
	JAN-MAI/15 [A]	JAN-MAI/14 [B]	[A]-[B]	[A]/[B]%
. COMÉRCIO ATACADISTA	28.619	30.529	(1.910)	(6,26)
. EXTRAÇÃO DE MINERAIS METÁLICOS	2.173	3.646	(1.473)	(40,41)
. TRANSPORTE TERRESTRE	5.858	6.957	(1.098)	(15,79)
. COMÉRCIO E REPAR. DE VEÍC. AUTOMOT. E MOTOCICL.	5.504	6.590	(1.086)	(16,47)
. CAPTAÇÃO, TRATAMENTO E DISTRIBUIÇÃO DE ÁGUA	1.958	2.899	(940)	(32,44)
. FABRICAÇÃO DE MÁQUINAS E EQUIPAMENTOS	4.804	5.656	(852)	(15,07)
. FABRICAÇÃO DE VEÍCULOS AUTOMOTORES	13.776	14.569	(794)	(5,45)
. OBRAS DE INFRA-ESTRUTURA	3.110	3.880	(770)	(19,84)
. METALURGIA	4.338	5.099	(762)	(14,94)
. CONSTRUÇÃO DE EDIFÍCIOS	6.375	7.075	(700)	(9,89)
SUBTOTAL [A]	76.514	86.899	(10.385)	(11,95)
DEMAIS [B]	282.400	275.757	6.643	2,41
TOTAL [C]=[A]+[B]	358.914	362.656	(3.742)	(1,03)

DESEMPENHO DA ARRECADAÇÃO DAS RECEITAS ADMINISTRADAS PELA RFB ACUMULADA EM 12 MESES
PERÍODO: JANEIRO DE 2008 A MAIO DE 2015
(A PREÇOS DE MAIO/2015 - IPCA)



Desempenho da Arrecadação das Receitas Federais

Período: Janeiro de 2007 a Maio de 2015

(A preços de maio/15 – Ipca)

UNIDADE: R\$ MILHÕES

MÊS	ARRECAÇÃO								
	2015	2014	2013	2012	2011	2010	2009	2008	2007
JAN	130.354	137.857	136.611	128.167	120.864	104.791	92.458	99.071	82.866
FEV	92.496	92.049	88.979	89.436	84.446	76.883	67.689	76.598	69.435
MAR	95.482	95.029	93.293	102.238	92.725	84.530	79.971	80.308	74.687
ABR	110.049	115.385	114.325	114.243	110.387	100.046	85.777	93.261	83.898
MAI	91.500	95.344	101.380	95.821	92.296	86.110	74.052	78.455	74.539
JAN-MAI	519.881	535.664	534.588	529.905	500.718	452.361	399.947	427.693	385.426
JUN	-	98.736	98.609	99.596	106.577	86.600	79.838	85.925	80.458
JUL	-	106.751	108.490	107.531	116.080	95.693	86.384	95.043	82.185
AGO	-	101.701	96.365	93.853	95.610	88.440	76.856	82.568	79.200
SET	-	97.207	96.321	94.702	95.734	89.037	75.777	84.942	79.683
OUT	-	113.335	114.865	108.953	112.633	103.290	100.323	99.598	89.402
NOV	-	110.908	127.280	100.156	99.712	93.722	106.180	84.569	85.408
DEZ	-	120.869	132.673	122.566	121.404	124.771	107.615	100.808	105.353
JAN-DEZ	519.881	1.285.171	1.309.191	1.257.264	1.248.469	1.133.915	1.032.918	1.061.146	987.114