



Análise da Arrecadação

Junho de 2015

Desempenho da Arrecadação das Receitas Federais

Evolução Janeiro a Junho – 2015/2014

UNIDADE: R\$ MILHÕES

RECEITAS	JUNHO				JANEIRO A JUNHO			
	ARRECADAÇÃO (PREÇOS CORRENTES)		VARIAÇÃO [A]/[B]%		ARRECADAÇÃO (PREÇOS CORRENTES)		VARIAÇÃO [C]/[D]%	
	2015 [A]	2014 [B]	NOMINAL	REAL (IPCA)	2015 [C]	2014 [D]	NOMINAL	REAL (IPCA)
ADMINISTRADAS PELA RFB	95.239	89.213	6,75	(1,97)	592.632	557.773	6,25	(1,66)
ADMINISTRADAS POR OUTROS ÓRGÃOS	1.852	2.174	(14,82)	(21,77)	14.576	20.831	(30,03)	(35,14)
TOTAL	97.091	91.387	6,24	(2,44)	607.208	578.604	4,94	(2,87)

Desempenho da Arrecadação das Receitas Administradas pela RFB Evolução Janeiro a Junho – 2015/2014

UNIDADE: R\$ MILHÕES

RECEITAS	JUNHO				JANEIRO A JUNHO			
	ARRECADÇÃO (PREÇOS CORRENTES)		VARIÇÃO [A]/[B]%		ARRECADÇÃO (PREÇOS CORRENTES)		VARIÇÃO [C]/[D]%	
	2015 [A]	2014 [B]	NOMINAL	REAL (IPCA)	2015 [C]	2014 [D]	NOMINAL	REAL (IPCA)
IRPJ/CSLL	9.510	11.281	(15,70)	(22,58)	98.391	100.448	(2,05)	(9,11)
DEMAIS	85.729	77.933	10,00	1,02	494.241	457.324	8,07	(0,02)
TOTAL	95.239	89.213	6,75	(1,97)	592.632	557.773	6,25	(1,66)

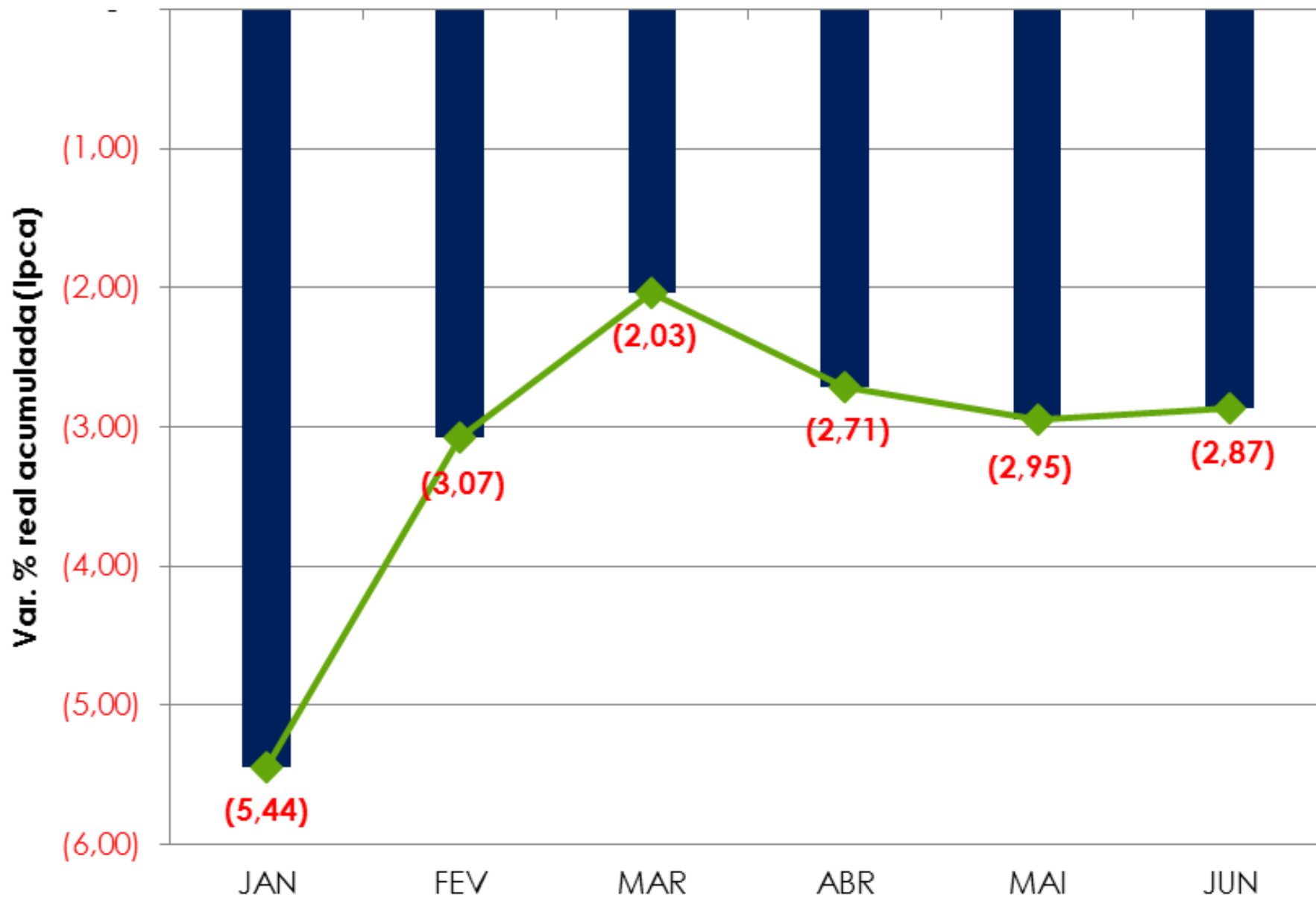
Desempenho da Arrecadação das Receitas Federais

Evolução Janeiro a Maio – 2015/2014

UNIDADE: R\$ MILHÕES

MÊS	ARRECADAÇÃO (PREÇOS CORRENTES)		VARIAÇÃO (%)		
	JAN-JUN/15	JAN-JUN/14	NOMINAL [A]/[B]	REAL (IPCA) [A]/[B]	
	[A]	[B]		MÊS	ACUM.
JAN	125.282	123.667	1,31	(5,44)	(5,44)
FEV	89.982	83.143	8,23	0,49	(3,07)
MAR	94.112	86.625	8,64	0,48	(2,03)
ABR	109.241	105.885	3,17	(4,62)	(2,71)
MAI	91.500	87.897	4,10	(4,03)	(2,95)
JUN	97.091	91.387	6,24	(2,44)	(2,87)
TOTAL	607.208	578.604	4,94	-	(2,87)

DESEMPENHO DA ARRECADAÇÃO DAS RECEITAS FEDERAIS PERÍODO: JANEIRO A JUNHO - 2015/2014



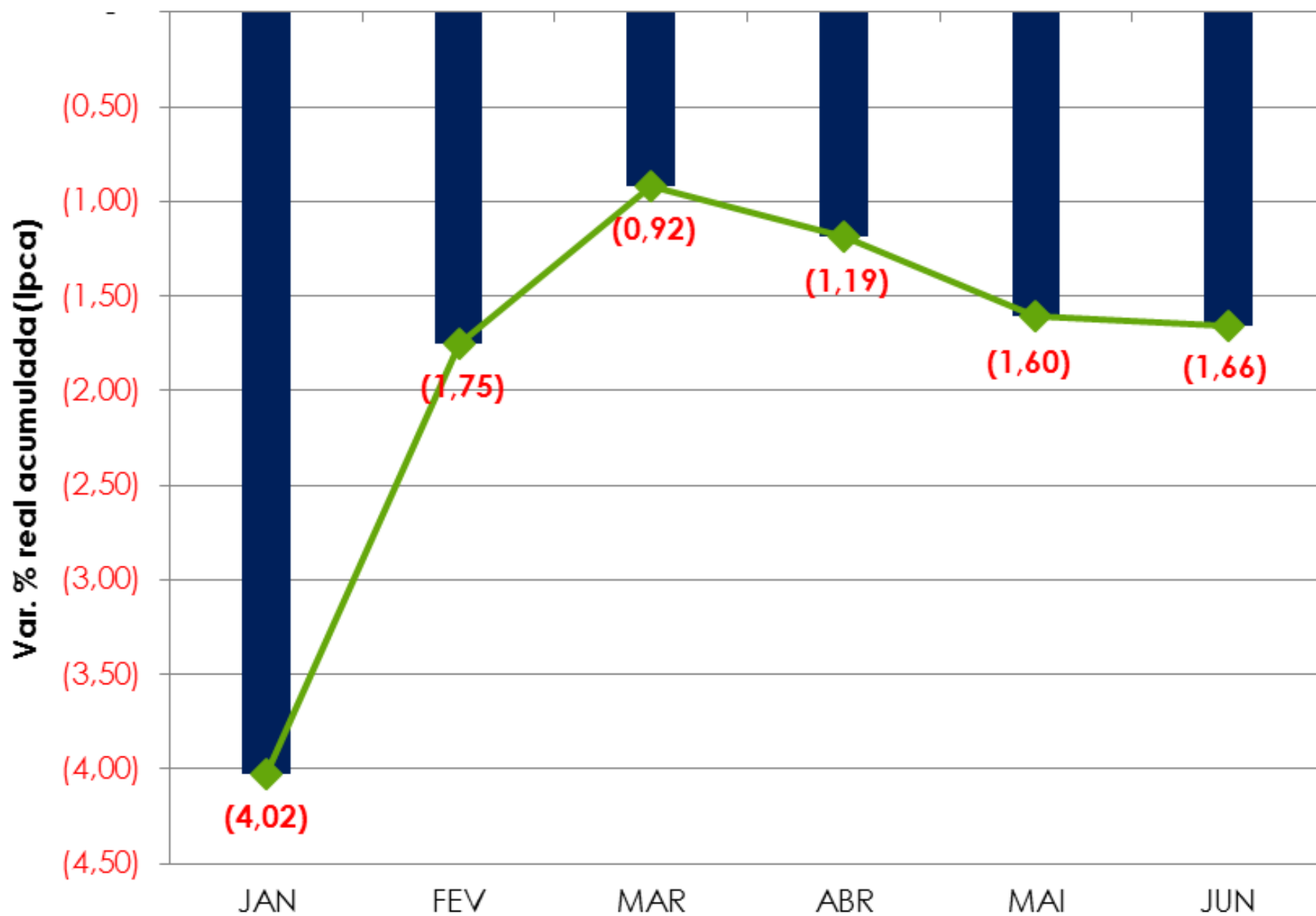
Desempenho da Arrecadação das Receitas Administradas pela RFB

Evolução Janeiro a Junho – 2015/2014

UNIDADE: R\$ MILHÕES

MÊS	ARRECADÇÃO (PREÇOS CORRENTES)		VARIAÇÃO (%)		
	JAN-JUN/15 [A]	JAN-JUN/14 [B]	NOMINAL [A]/[B]	REAL (IPCA) [A]/[B]	
				MÊS	ACUM.
JAN	120.422	117.112	2,83	(4,02)	(4,02)
FEV	88.698	81.090	9,38	1,56	(1,75)
MAR	92.508	84.660	9,27	1,06	(0,92)
ABR	105.799	99.772	6,04	(1,97)	(1,19)
MAI	89.967	85.925	4,70	(3,48)	(1,60)
JUN	95.239	89.213	6,75	(1,97)	(1,66)
TOTAL	592.632	557.773	6,25	-	(1,66)

DESEMPENHO DA ARRECADAÇÃO DAS RECEITAS ADMINISTRADAS PELA RFB PERÍODO: JANEIRO A JUNHO - 2015/2014



Análise do Mês

Desempenho da Arrecadação das Receitas Federais

Principais Fatores

INDICADORES MACROECONÔMICOS

INDICADOR	VAR. %		
	<u>ABR/15</u> ABR/14	<u>MAI/15</u> MAI/14	<u>JUN/15</u> JUN/14
. PRODUÇÃO INDUSTRIAL (PIM/IBGE)	-3,50%	-7,60%	-8,80%
. VENDAS DE BENS E SERVIÇOS (PMC/IBGE)	-0,67%	-8,54%	-10,40%
. MASSA SALARIAL	4,90%	3,48%	2,38%
. VALOR EM DÓLAR DAS IMPORTAÇÕES	-23,76%	-28,80%	-21,34%

Desempenho da Arrecadação das Receitas Administradas pela RFB

Período: Junho – 2015/2014

(A preços de junho/15 – Ipca)

UNIDADE: R\$ MILHÕES

DISCRIMINAÇÃO	JUN/15 [A]	JUN/14 [B]	[A]-[B]	[A]/[B]%
IRPJ/CSLL	9.510	12.284	(2.774)	(22,58)
DESONERAÇÕES (*)	(7.748)	(8.159)	411	(5,04)
SIMPLES E MEI	(967)	(622)	(345)	55,40
FOLHA DE SALÁRIOS	(1.866)	(1.554)	(312)	20,08
OUTROS	(4.914)	(5.983)	1.068	(17,85)
SUBTOTAL [A]	1.763	4.125	(2.363)	-
DEMAIS [B]	93.476	93.023	453	0,49
RECEITA ADMINISTRADA PELA RFB [A]+[B]	95.239	97.149	(1.910)	(1,97)

(*) Valores nominais estimados.

IRPJ/CSLL

Período: Junho – 2015/2014
(A preços de junho/15 – Ipca)

UNIDADE: R\$ MILHÕES

DISCRIMINAÇÃO	ARRECADAÇÃO		DIFERENÇAS	
	JUN/15 [A]	JUN/14 [B]	[A]-[B]	[A]/[B]%
ESTIMATIVA MENSAL	5.471	7.630	(2.159)	(28,29)
FINANCEIRA	1.672	2.187	(514)	(23,53)
DEMAIS	3.799	5.444	(1.644)	(30,21)
LUCRO PRESUMIDO	1.449	1.610	(161)	(10,02)
OUTROS	2.590	3.044	(454)	(14,91)
TOTAL	9.510	12.284	(2.774)	(22,58)

Desempenho da Arrecadação das Receitas Administradas pela RFB

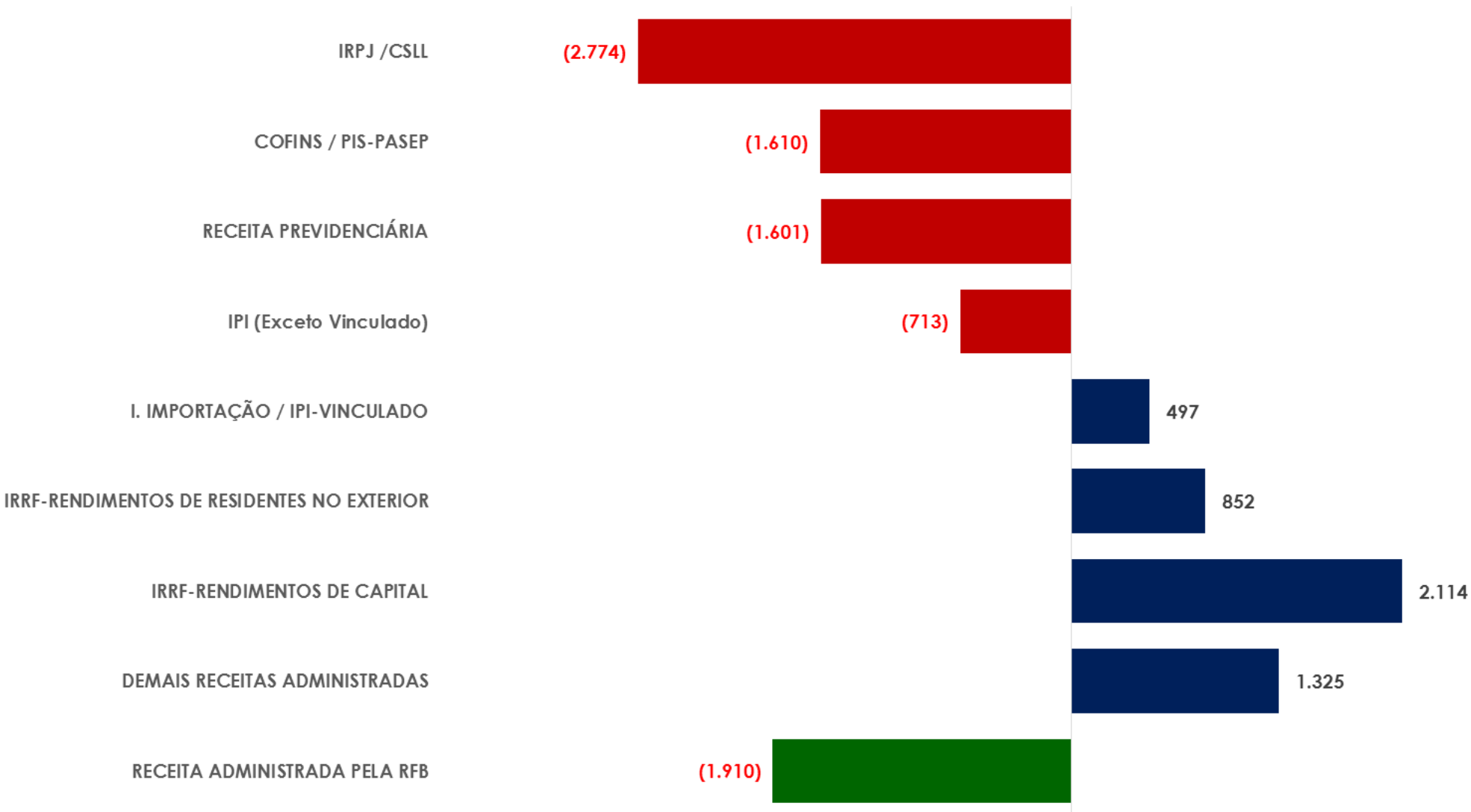
Período: Junho – 2015/2014

(A preços de junho/15 – Ipca)

UNIDADE: R\$ MILHÕES

RECEITAS	JUN/15 [A]	JUN/14 [B]	DIFERENÇAS	
			[A]-[B]	[A]/[B]%
IRPJ /CSLL	9.510	12.284	(2.774)	(22,58)
COFINS / PIS-PASEP	20.851	22.461	(1.610)	(7,17)
RECEITA PREVIDENCIÁRIA	28.955	30.556	(1.601)	(5,24)
IPI (Exceto Vinculado)	2.473	3.186	(713)	(22,38)
I. IMPORTAÇÃO / IPI-VINCULADO	4.610	4.113	497	12,08
IRRF-RENDIMENTOS DE RESIDENTES NO EXTERIOR	2.083	1.231	852	69,22
IRRF-RENDIMENTOS DE CAPITAL	8.213	6.098	2.114	34,67
DEMAIS RECEITAS ADMINISTRADAS	18.544	17.219	1.325	7,70
RECEITA ADMINISTRADA PELA RFB	95.239	97.149	(1.910)	(1,97)

ARRECAÇÃO DAS RECEITAS ADMINISTRADAS PELA RFB
PERÍODO: JUNHO - 2015/2014
(A PREÇOS DE JUNHO/2015 - IPCA)



Análise do Período Acumulado (Jan-Mai)

Desempenho da Arrecadação das Receitas Federais

Principais Fatores

INDICADORES MACROECONÔMICOS

INDICADOR	VAR. %		
	<u>JAN-ABR/15</u> JAN-ABR/14	<u>JAN-MAI/15</u> JAN-MAI/14	<u>JAN-JUN/15</u> JAN-JUN/14
. PRODUÇÃO INDUSTRIAL (PIM/IBGE)	-5,13%	-5,70%	-6,25%
. VENDAS DE BENS E SERVIÇOS (PMC/IBGE)	-4,36%	-5,15%	-5,09%
. MASSA SALARIAL	6,77%	6,17%	5,53%
. VALOR EM DÓLAR DAS IMPORTAÇÕES	-21,75%	-23,17%	-22,88%

Desempenho da Arrecadação das Receitas Administradas pela RFB

Período: Janeiro a Junho – 2015/2014

(A preços de junho/15 – Ipca)

UNIDADE: R\$ MILHÕES

DISCRIMINAÇÃO	JAN-JUN/15 [A]	JAN-JUN/14 [B]	[A]-[B]	[A]/[B]%
IRPJ/CSLL	101.159	111.299	(10.139)	(9,11)
DESONERAÇÕES (*)	(54.882)	(48.024)	(6.858)	14,28
SIMPLES E MEI	(5.803)	(3.734)	(2.069)	55,40
FOLHA DE SALÁRIOS	(11.196)	(9.410)	(1.787)	18,99
CESTA BÁSICA	(5.141)	(4.665)	(476)	10,19
NAFTA E ÁLCOOL	(1.943)	(1.776)	(167)	9,42
OUTROS	(30.799)	(28.439)	(2.360)	8,30
SUBTOTAL [A]	46.277	63.275	(16.998)	-
DEMAIS [B]	559.843	553.073	6.770	1,22
RECEITA ADMINISTRADA PELA RFB [A]+[B]	606.120	616.348	(10.228)	(1,66)

(*) Valores nominais estimados.

Desempenho da Arrecadação das Receitas Administradas pela RFB

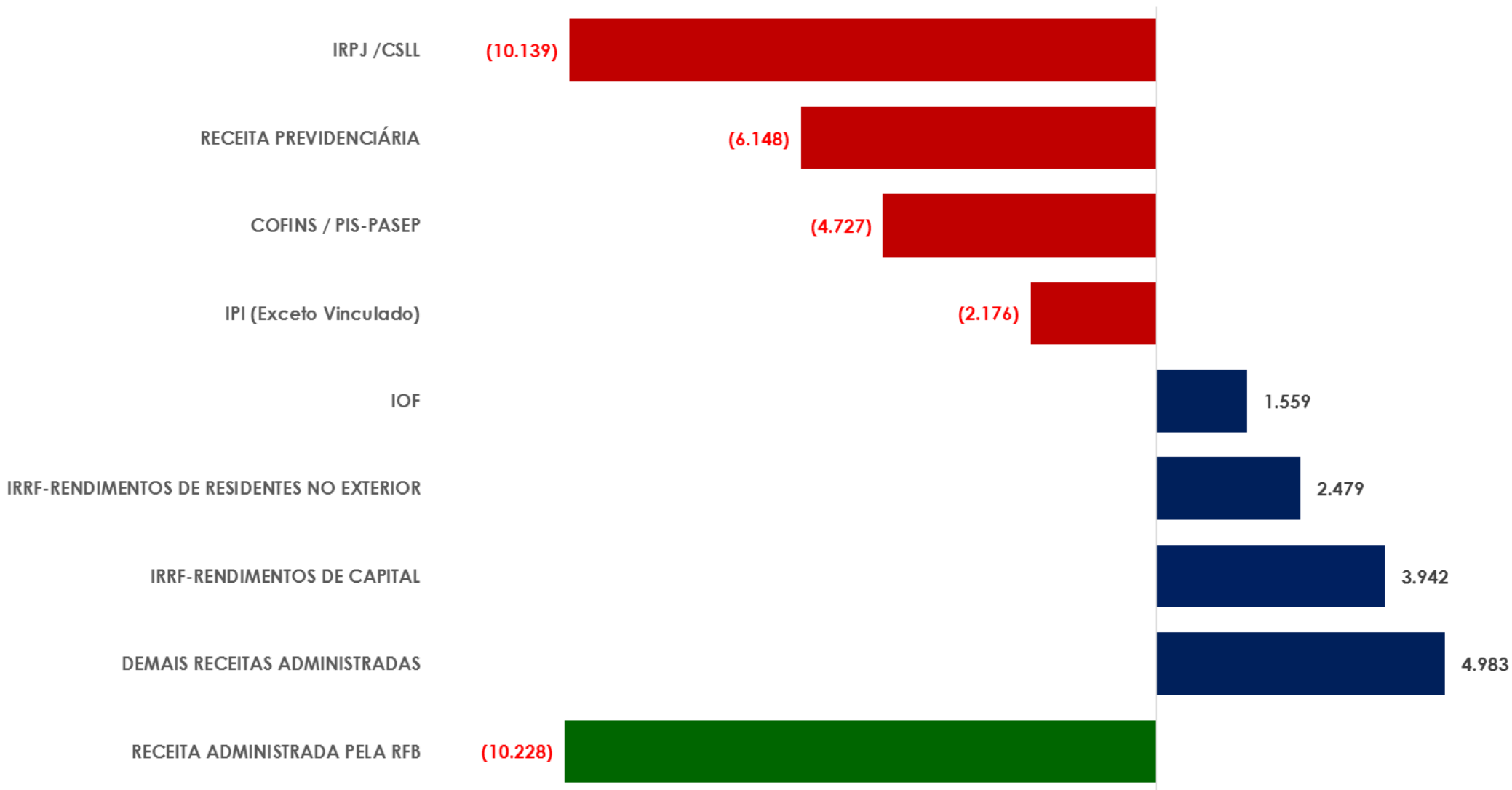
Período: Janeiro a Junho – 2015/2014

(A preços de junho/15 – Ipca)

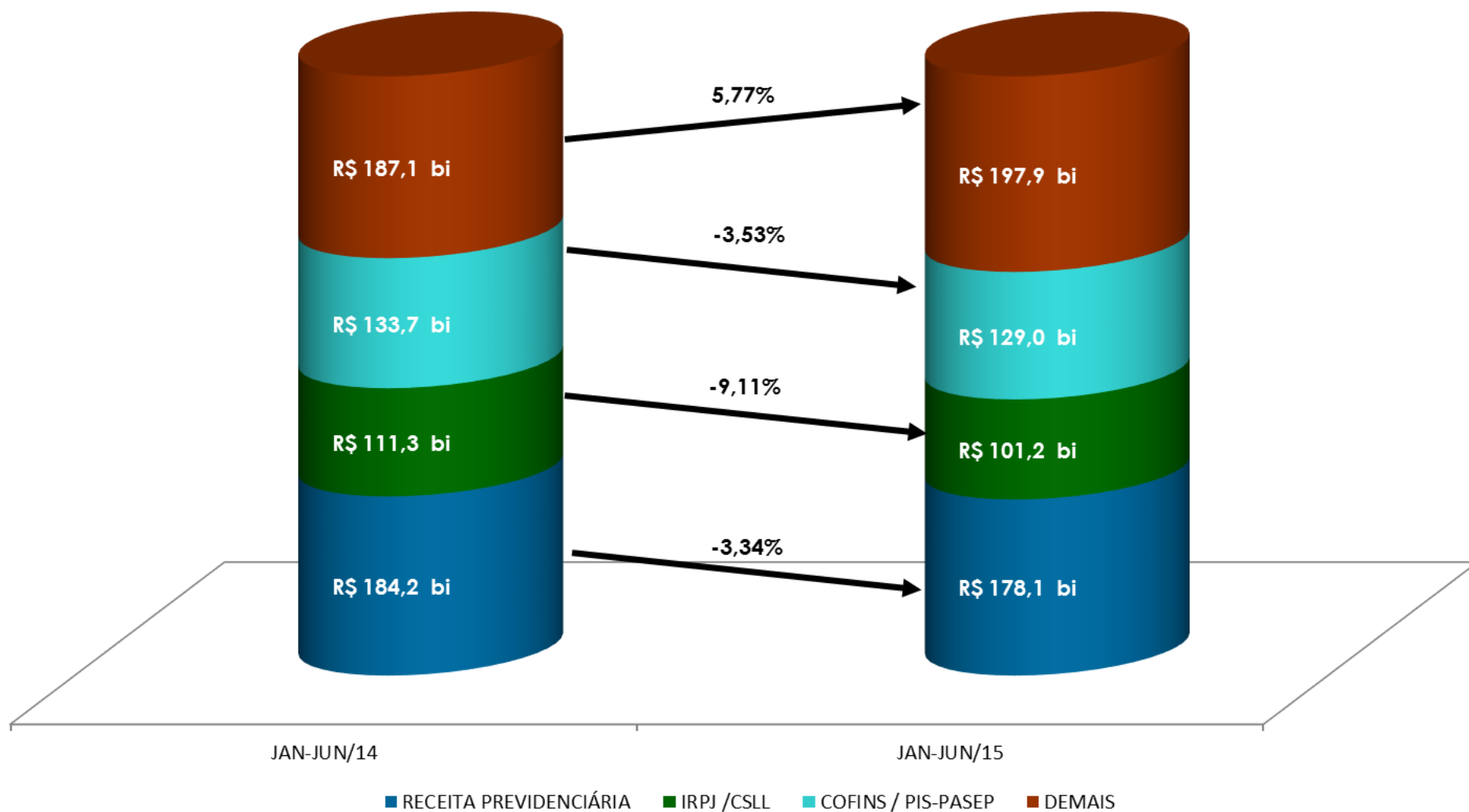
UNIDADE: R\$ MILHÕES

RECEITAS	JAN-JUN/15 [A]	JAN-JUN/14 [B]	DIFERENÇAS	
			[A]-[B]	[A]/[B]%
IRPJ /CSLL	101.159	111.299	(10.139)	(9,11)
RECEITA PREVIDENCIÁRIA	178.086	184.233	(6.148)	(3,34)
COFINS / PIS-PASEP	128.995	133.721	(4.727)	(3,53)
IPI (Exceto Vinculado)	16.698	18.875	(2.176)	(11,53)
IOF	17.268	15.709	1.559	9,92
IRRF-RENDIMENTOS DE RESIDENTES NO EXTERIOR	12.343	9.864	2.479	25,13
IRRF-RENDIMENTOS DE CAPITAL	24.799	20.856	3.942	18,90
DEMAIS RECEITAS ADMINISTRADAS	126.773	121.790	4.983	4,09
RECEITA ADMINISTRADA PELA RFB	606.120	616.348	(10.228)	(1,66)

**ARRECAÇÃO DAS RECEITAS ADMINISTRADAS PELA RFB
PERÍODO: JANEIRO A JUNHO - 2015/2014
(A PREÇOS DE JUNHO/2015 - IPCA)**



ARRECAÇÃO DAS RECEITAS ADMINISTRADAS PELA RFB
PERÍODO: JANEIRO A JUNHO - 2015/2014
(A PREÇOS DE JUNHO/2015 - IPCA)



IRPJ/CSLL

Período: Janeiro a Junho – 2015/2014

(A preços de junho/15 – Ipca)

UNIDADE: R\$ MILHÕES

DISCRIMINAÇÃO	ARRECADAÇÃO		DIFERENÇAS	
	JAN-JUN/15 [A]	JAN-JUN/14 [B]	[A]-[B]	[A]/[B]%
ESTIMATIVA MENSAL	46.798	53.664	(6.866)	(12,79)
FINANCEIRA	12.632	16.201	(3.569)	(22,03)
DEMAIS	34.166	37.463	(3.297)	(8,80)
BALANÇO TRIMESTRAL	6.165	6.942	(778)	(11,20)
LUCRO PRESUMIDO	24.393	25.912	(1.519)	(5,86)
OUTROS	23.804	24.781	(977)	(3,94)
TOTAL	101.159	111.299	(10.139)	(9,11)

Arrecadação da Receita Administrada pela RFB (Exceto Previdenciária)

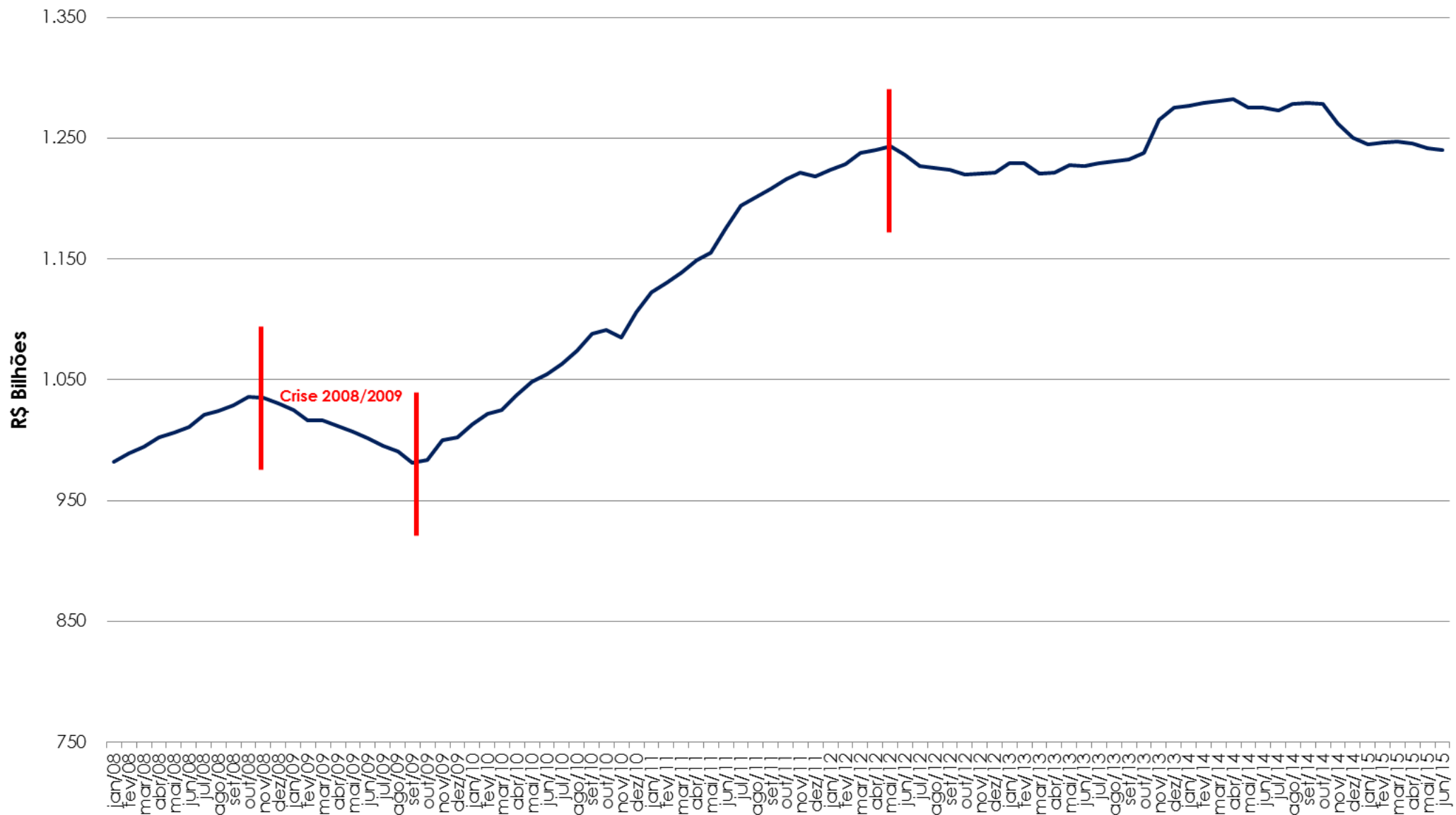
Período: Janeiro a Junho – 2015/2014

(A preços de junho/15 – Ipca)

UNIDADE: R\$ MILHÕES

DIVISÃO ECONÔMICA (CNAE)	ARRECAÇÃO		DIFERENÇAS	
	JAN-JUN/15 [A]	JAN-JUN/14 [B]	[A]-[B]	[A]/[B]%
. COMÉRCIO ATACADISTA	33.911	36.020	(2.109)	(5,86)
. EXTRAÇÃO DE MINERAIS METÁLICOS	2.446	4.149	(1.703)	(41,04)
. TRANSPORTE TERRESTRE	6.914	8.240	(1.326)	(16,09)
. COMÉRCIO E REPAR. DE VEÍC. AUTOMOT. E MOTOCICL.	6.520	7.738	(1.218)	(15,74)
. CAPTAÇÃO, TRATAMENTO E DISTRIBUIÇÃO DE ÁGUA	2.203	3.343	(1.140)	(34,09)
. FABRICAÇÃO DE VEÍCULOS AUTOMOTORES	16.447	17.555	(1.108)	(6,31)
. METALURGIA	4.976	6.051	(1.075)	(17,76)
. FABRICAÇÃO DE MÁQUINAS E EQUIPAMENTOS	5.683	6.650	(966)	(14,53)
. COMÉRCIO VAREJISTA	29.192	30.115	(924)	(3,07)
. OBRAS DE INFRA-ESTRUTURA	3.655	4.529	(873)	(19,29)
SUBTOTAL [A]	111.948	124.390	(12.442)	(10,00)
DEMAIS [B]	316.086	307.724	8.362	2,72
TOTAL [C]=[A]+[B]	428.034	432.114	(4.080)	(0,94)

DESEMPENHO DA ARRECAÇÃO DAS RECEITAS ADMINISTRADAS PELA RFB ACUMULADA EM 12 MESES
PERÍODO: JANEIRO DE 2008 A JUNHO DE 2015
(A PREÇOS DE JUNHO/2015 - IPCA)



Desempenho da Arrecadação das Receitas Federais

Período: Janeiro de 2007 a Junho de 2015

(A preços de junho/15 – Ipca)

UNIDADE: R\$ MILHÕES

MÊS	ARRECAÇÃO								
	2015	2014	2013	2012	2011	2010	2009	2008	2007
JAN	131.384	138.947	137.691	129.180	121.819	105.619	93.188	99.853	83.521
FEV	93.227	92.776	89.682	90.143	85.113	77.490	68.224	77.203	69.983
MAR	96.236	95.780	94.030	103.045	93.458	85.198	80.603	80.943	75.277
ABR	110.919	116.297	115.228	115.146	111.259	100.837	86.454	93.998	84.561
MAI	92.223	96.097	102.181	96.578	93.025	86.790	74.637	79.075	75.128
JUN	97.091	99.516	99.389	100.383	107.419	87.285	80.468	86.604	81.094
JAN-JUN	621.080	639.412	638.201	634.475	612.093	543.220	483.575	517.676	469.565
JUL	-	107.595	109.347	108.381	116.998	96.449	87.067	95.794	82.834
AGO	-	102.505	97.126	94.595	96.365	89.139	77.463	83.221	79.826
SET	-	97.975	97.082	95.450	96.491	89.740	76.375	85.613	80.313
OUT	-	114.230	115.773	109.814	113.523	104.106	101.116	100.385	90.108
NOV	-	111.784	128.286	100.948	100.500	94.463	107.018	85.237	86.083
DEZ	-	121.824	133.721	123.535	122.363	125.757	108.465	101.605	106.185
JAN-DEZ	621.080	1.295.326	1.319.535	1.267.198	1.258.333	1.142.874	1.041.080	1.069.530	994.913