



# Análise da Arrecadação

Julho de 2015

**ARRECADAÇÃO DAS RECEITAS FEDERAIS**  
**PERÍODO: JULHO - 2015/2014**

UNIDADE: R\$ MILHÕES

RECEITAS	JULHO				JANEIRO A JULHO			
	ARRECADAÇÃO (PREÇOS CORRENTES)		VARIAÇÃO [A]/[B]%		ARRECADAÇÃO (PREÇOS CORRENTES)		VARIAÇÃO [C]/[D]%	
	2015 [A]	2014 [B]	NOMINAL	REAL (IPCA)	2015 [C]	2014 [D]	NOMINAL	REAL (IPCA)
ADMINISTRADAS PELA RFB	100.378	92.759	8,21	(1,23)	693.010	650.531	6,53	(1,60)
ADMINISTRADAS POR OUTROS ÓRGÃOS	4.490	6.058	(25,88)	(32,35)	19.065	26.889	(29,09)	(34,52)
<b>TOTAL</b>	<b>104.868</b>	<b>98.816</b>	<b>6,12</b>	<b>(3,13)</b>	<b>712.076</b>	<b>677.420</b>	<b>5,12</b>	<b>(2,91)</b>

**ARRECAÇÃO DAS RECEITAS ADMINISTRADAS PELA RFB**  
**PERÍODO: JULHO - 2015/2014**

UNIDADE: R\$ MILHÕES

RECEITAS	JULHO				JANEIRO A JULHO			
	ARRECAÇÃO (PREÇOS CORRENTES)		VARIÇÃO [A]/[B]%		ARRECAÇÃO (PREÇOS CORRENTES)		VARIÇÃO [C]/[D]%	
	2015 [A]	2014 [B]	NOMINAL	REAL (IPCA)	2015 [C]	2014 [D]	NOMINAL	REAL (IPCA)
IRPJ/CSLL	17.954	18.557	(3,25)	(11,69)	116.345	119.005	(2,24)	(9,51)
DEMAIS	82.424	74.202	11,08	1,39	576.665	531.526	8,49	0,18
<b>TOTAL</b>	<b>100.378</b>	<b>92.759</b>	<b>8,21</b>	<b>(1,23)</b>	<b>693.010</b>	<b>650.531</b>	<b>6,53</b>	<b>(1,60)</b>

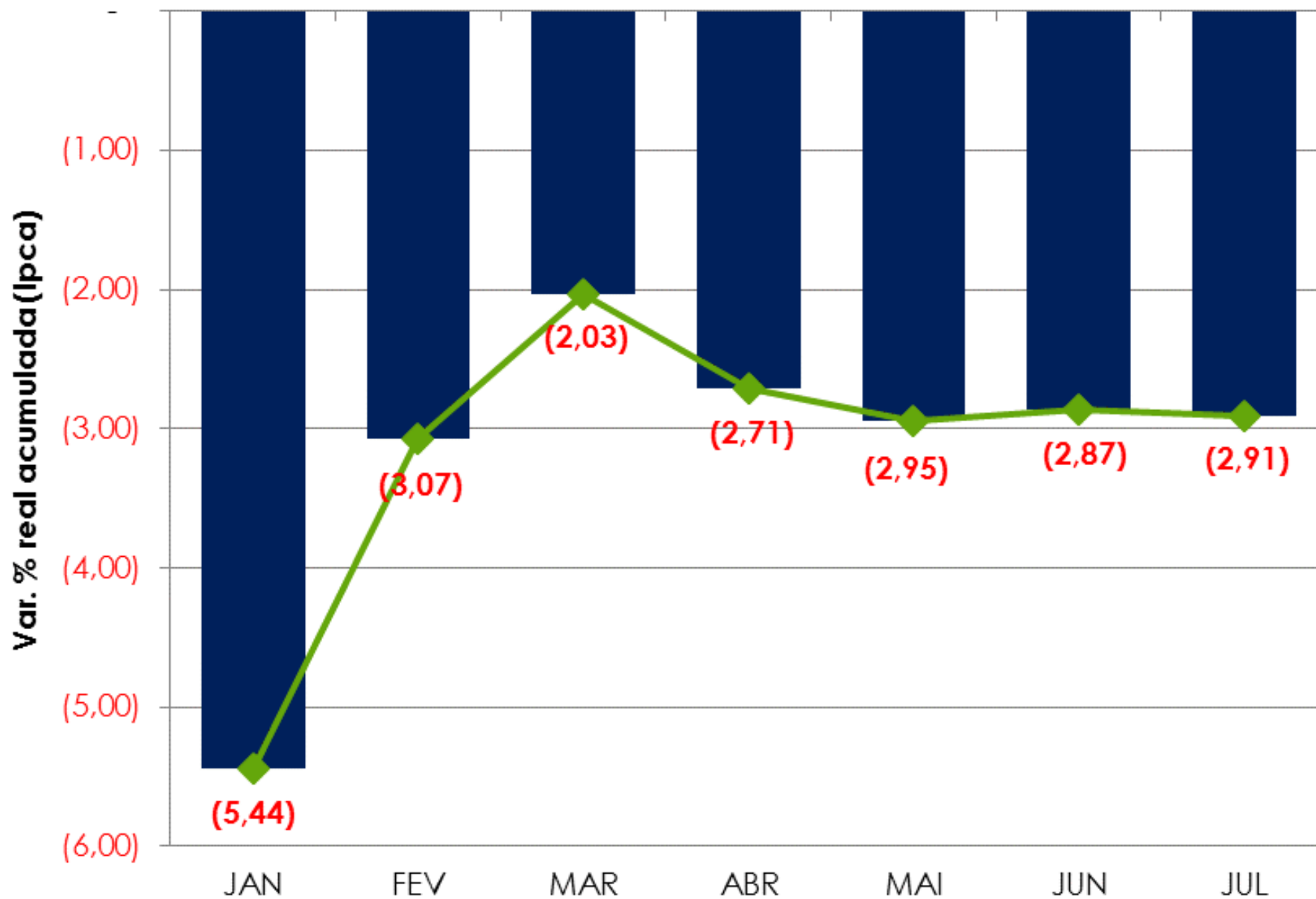
# DESEMPENHO DA ARRECADAÇÃO DAS RECEITAS FEDERAIS

PERÍODO: JANEIRO A JULHO - 2015/2014

UNIDADE: R\$ MILHÕES

MÊS	ARRECADAÇÃO (PREÇOS CORRENTES)		VARIÇÃO (%)		
	JAN-JUL/15 [A]	JAN-JUL/14 [B]	NOMINAL [A]/[B]	REAL (IPCA) [A]/[B]	
				MÊS	ACUM.
JAN	125.282	123.667	1,31	(5,44)	(5,44)
FEV	89.982	83.143	8,23	0,49	(3,07)
MAR	94.112	86.625	8,64	0,48	(2,03)
ABR	109.241	105.885	3,17	(4,62)	(2,71)
MAI	91.500	87.897	4,10	(4,03)	(2,95)
JUN	97.091	91.387	6,24	(2,44)	(2,87)
JUL	104.868	98.816	6,12	(3,13)	(2,91)
<b>TOTAL</b>	<b>712.076</b>	<b>677.420</b>	<b>5,12</b>	<b>-</b>	<b>(2,91)</b>

## DESEMPENHO DA ARRECADAÇÃO DAS RECEITAS FEDERAIS PERÍODO: JANEIRO A JULHO - 2015/2014



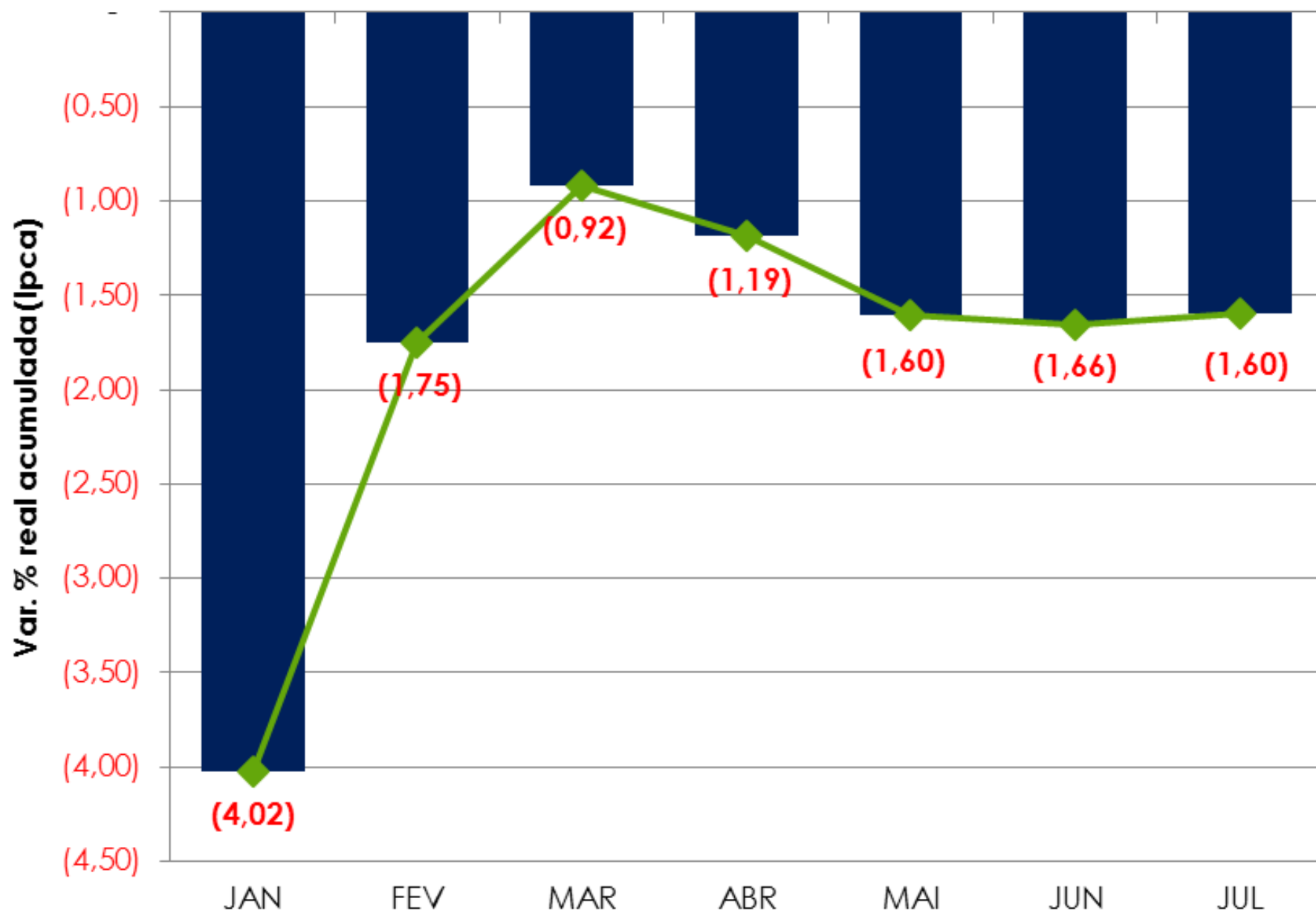
# DESEMPENHO DA ARRECADAÇÃO DAS RECEITAS ADMINISTRADAS PELA RFB

## PERÍODO: JANEIRO A JULHO - 2015/2014

UNIDADE: R\$ MILHÕES

MÊS	ARRECADAÇÃO (PREÇOS CORRENTES)		VARIAÇÃO (%)		
	JAN-JUL/15 [A]	JAN-JUL/14 [B]	NOMINAL [A]/[B]	REAL (IPCA) [A]/[B]	
				MÊS	ACUM.
JAN	120.422	117.112	2,83	(4,02)	(4,02)
FEV	88.698	81.090	9,38	1,56	(1,75)
MAR	92.508	84.660	9,27	1,06	(0,92)
ABR	105.799	99.772	6,04	(1,97)	(1,19)
MAI	89.967	85.925	4,70	(3,48)	(1,60)
JUN	95.239	89.213	6,75	(1,97)	(1,66)
JUL	100.378	92.759	8,21	(1,23)	(1,60)
<b>TOTAL</b>	<b>693.010</b>	<b>650.531</b>	<b>6,53</b>	<b>-</b>	<b>(1,60)</b>

## DESEMPENHO DA ARRECADAÇÃO DAS RECEITAS ADMINISTRADAS PELA RFB PERÍODO: JANEIRO A JULHO - 2015/2014



# Análise do Mês



**DESEMPENHO DA ARRECADAÇÃO DAS RECEITAS FEDERAIS**  
**PRINCIPAIS FATORES**  
**INDICADORES MACROECONÔMICOS**

INDICADOR	VAR. %		
	<u>MAI/15</u> MAI/14	<u>JUN/15</u> JUN/14	<u>JUL/15</u> JUL/14
. PRODUÇÃO INDUSTRIAL (PIM/IBGE)	-7,60%	-8,80%	-3,20%
. VENDAS DE BENS E SERVIÇOS (PMC/IBGE)	-8,54%	-10,40%	-3,49%
. MASSA SALARIAL	3,48%	2,38%	4,91%
. VALOR EM DÓLAR DAS IMPORTAÇÕES	-28,80%	-21,34%	-20,30%

## DESEMPENHO DA ARRECADAÇÃO DAS RECEITAS ADMINISTRADAS PELA RFB

PERÍODO: JULHO - 2015/2014

(A PREÇOS DE JULHO/2015 - IPCA)

UNIDADE: R\$ MILHÕES

DISCRIMINAÇÃO	JUL/15 [A]	JUL/14 [B]	[A]-[B]	[A]/[B]%
IRPJ/CSLL	17.954	20.330	(2.377)	(11,69)
ARRECADAÇÃO EXTRAORDINÁRIA	2.337	-	2.337	-
DESONERAÇÕES (*)	(7.748)	(8.016)	268	(3,34)
SIMPLES E MEI	(967)	(622)	(345)	55,40
FOLHA DE SALÁRIOS	(1.866)	(1.689)	(177)	10,50
OUTROS	(4.914)	(5.705)	790	(13,85)
<b>SUBTOTAL [A]</b>	<b>12.543</b>	<b>12.315</b>	<b>228</b>	<b>1,85</b>
<b>DEMAIS [B]</b>	<b>87.835</b>	<b>89.310</b>	<b>(1.475)</b>	<b>(1,65)</b>
<b>RECEITA ADMINISTRADA PELA RFB [A]+[B]</b>	<b>100.378</b>	<b>101.625</b>	<b>(1.247)</b>	<b>(1,23)</b>

(\*) Valores nominais estimados.

**ARRECADAÇÃO DO IRPJ/CSLL**  
**PERÍODO: JULHO - 2015/2014**  
**(A PREÇOS DE JULHO/2015 - IPCA)**

UNIDADE: R\$ MILHÕES

DISCRIMINAÇÃO	ARRECADAÇÃO		DIFERENÇAS	
	JUL/15 [A]	JUL/14 [B]	[A]-[B]	[A]/[B]%
ESTIMATIVA MENSAL	5.672	6.304	(632)	(10,02)
FINANCEIRA	1.627	1.699	(72)	(4,22)
DEMAIS	4.045	4.605	(560)	(12,16)
LUCRO PRESUMIDO	8.161	9.159	(998)	(10,89)
OUTROS	4.121	4.868	(747)	(15,35)
<b>TOTAL</b>	<b>17.954</b>	<b>20.330</b>	<b>(2.377)</b>	<b>(11,69)</b>

## ARRECAÇÃO DAS RECEITAS ADMINISTRADAS PELA RFB

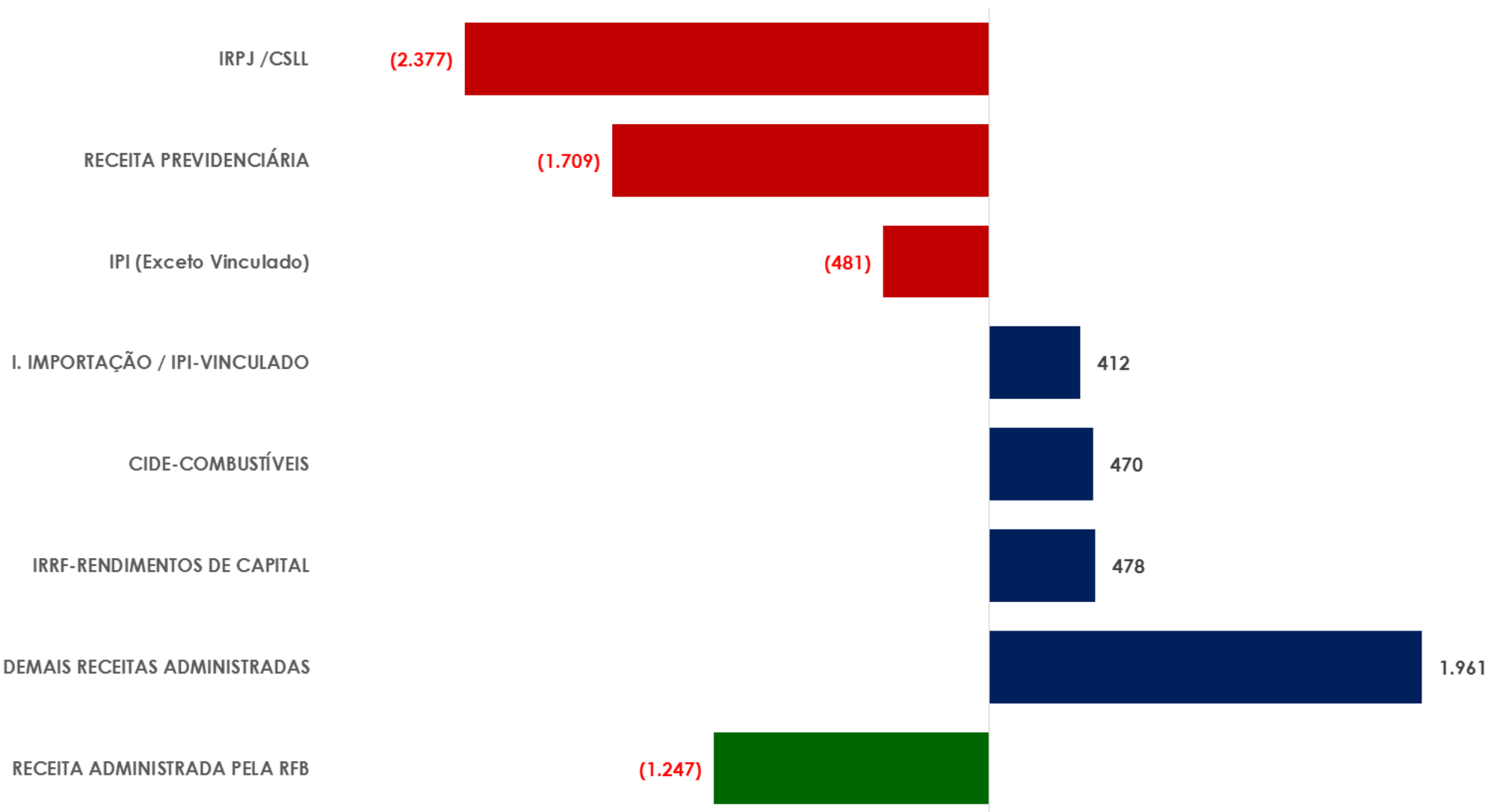
PERÍODO: JULHO - 2015/2014

(A PREÇOS DE JULHO/2015 - IPCA)

UNIDADE: R\$ MILHÕES

RECEITAS	JUL/15 [A]	JUL/14 [B]	DIFERENÇAS	
			[A]-[B]	[A]/[B]%
IRPJ /CSLL	17.954	20.330	(2.377)	(11,69)
RECEITA PREVIDENCIÁRIA	29.097	30.806	(1.709)	(5,55)
IPI (Exceto Vinculado)	2.483	2.964	(481)	(16,24)
I. IMPORTAÇÃO / IPI-VINCULADO	5.014	4.601	412	8,96
CIDE-COMBUSTÍVEIS	471	1	470	-
IRRF-RENDIMENTOS DE CAPITAL	2.799	2.321	478	20,59
DEMAIS RECEITAS ADMINISTRADAS	42.560	40.600	1.961	4,83
<b>RECEITA ADMINISTRADA PELA RFB</b>	<b>100.378</b>	<b>101.625</b>	<b>(1.247)</b>	<b>(1,23)</b>

**ARRECAÇÃO DAS RECEITAS ADMINISTRADAS PELA RFB**  
**PERÍODO: JULHO - 2015/2014**  
**(A PREÇOS DE JULHO/2015 - IPCA)**



# Análise do Período Acumulado (Jan-Jul)

**DESEMPENHO DA ARRECADAÇÃO DAS RECEITAS FEDERAIS**  
**PRINCIPAIS FATORES**  
**INDICADORES MACROECONÔMICOS**

INDICADOR	VAR. %		
	<u>JAN-MAI/15</u> JAN-MAI/14	<u>JAN-JUN/15</u> JAN-JUN/14	<u>JAN-JUL/15</u> JAN-JUL/14
. PRODUÇÃO INDUSTRIAL (PIM/IBGE)	-5,70%	-6,25%	-5,82%
. VENDAS DE BENS E SERVIÇOS (PMC/IBGE)	-5,15%	-5,09%	-5,67%
. MASSA SALARIAL	6,17%	5,53%	5,44%
. VALOR EM DÓLAR DAS IMPORTAÇÕES	-23,17%	-22,88%	-22,50%

**DESEMPENHO DA ARRECADAÇÃO DAS RECEITAS ADMINISTRADAS PELA RFB**  
**PERÍODO: JANEIRO A JULHO - 2015/2014**  
**(A PREÇOS DE JULHO/2015 - IPCA)**

UNIDADE: R\$ MILHÕES

DISCRIMINAÇÃO	JAN-JUL/15 [A]	JAN-JUL/14 [B]	[A]-[B]	[A]/[B]%
IRPJ/CSLL	119.740	132.319	(12.579)	(9,51)
ARRECADAÇÃO EXTRAORDINÁRIA	10.000	-	10.000	-
DESONERAÇÕES (*)	(62.630)	(56.040)	(6.590)	11,76
SIMPLES E MEI	(6.770)	(4.356)	(2.413)	55,40
FOLHA DE SALÁRIOS	(13.062)	(11.098)	(1.964)	17,70
CESTA BÁSICA	(5.998)	(5.443)	(555)	10,19
NAFTA E ÁLCOOL	(2.267)	(2.072)	(195)	9,42
OUTROS	(34.533)	(33.070)	(1.463)	4,42
<b>SUBTOTAL [A]</b>	<b>67.110</b>	<b>76.279</b>	<b>(9.169)</b>	<b>(12,02)</b>
<b>DEMAIS [B]</b>	<b>643.145</b>	<b>645.514</b>	<b>(2.369)</b>	<b>(0,37)</b>
<b>RECEITA ADMINISTRADA PELA RFB [A]+[B]</b>	<b>710.255</b>	<b>721.793</b>	<b>(11.538)</b>	<b>(1,60)</b>

(\*) Valores nominais estimados.

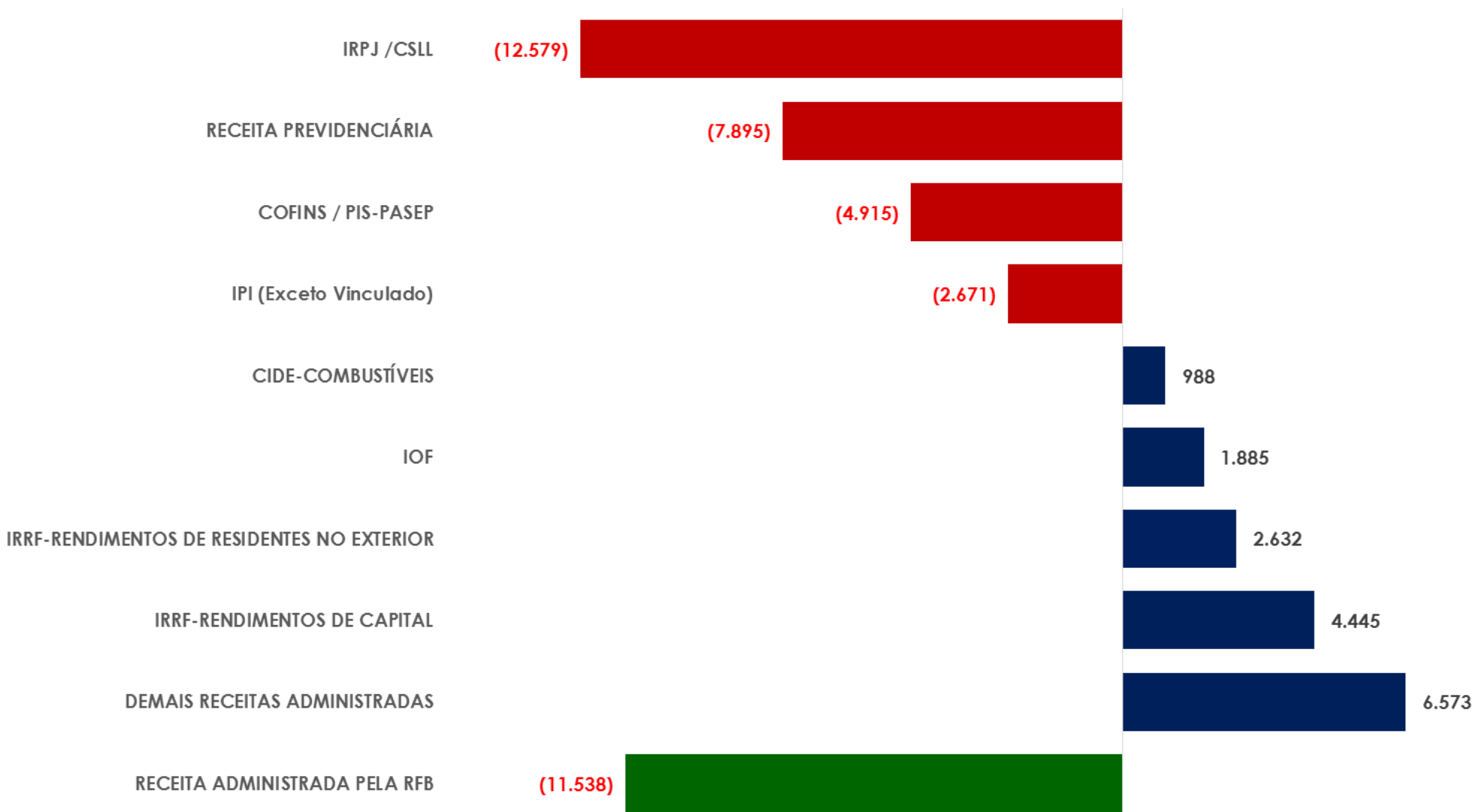


**ARRECAÇÃO DAS RECEITAS ADMINISTRADAS PELA RFB**  
**PERÍODO: JANEIRO A JULHO - 2015/2014**  
**(A PREÇOS DE JULHO/2015 - IPCA)**

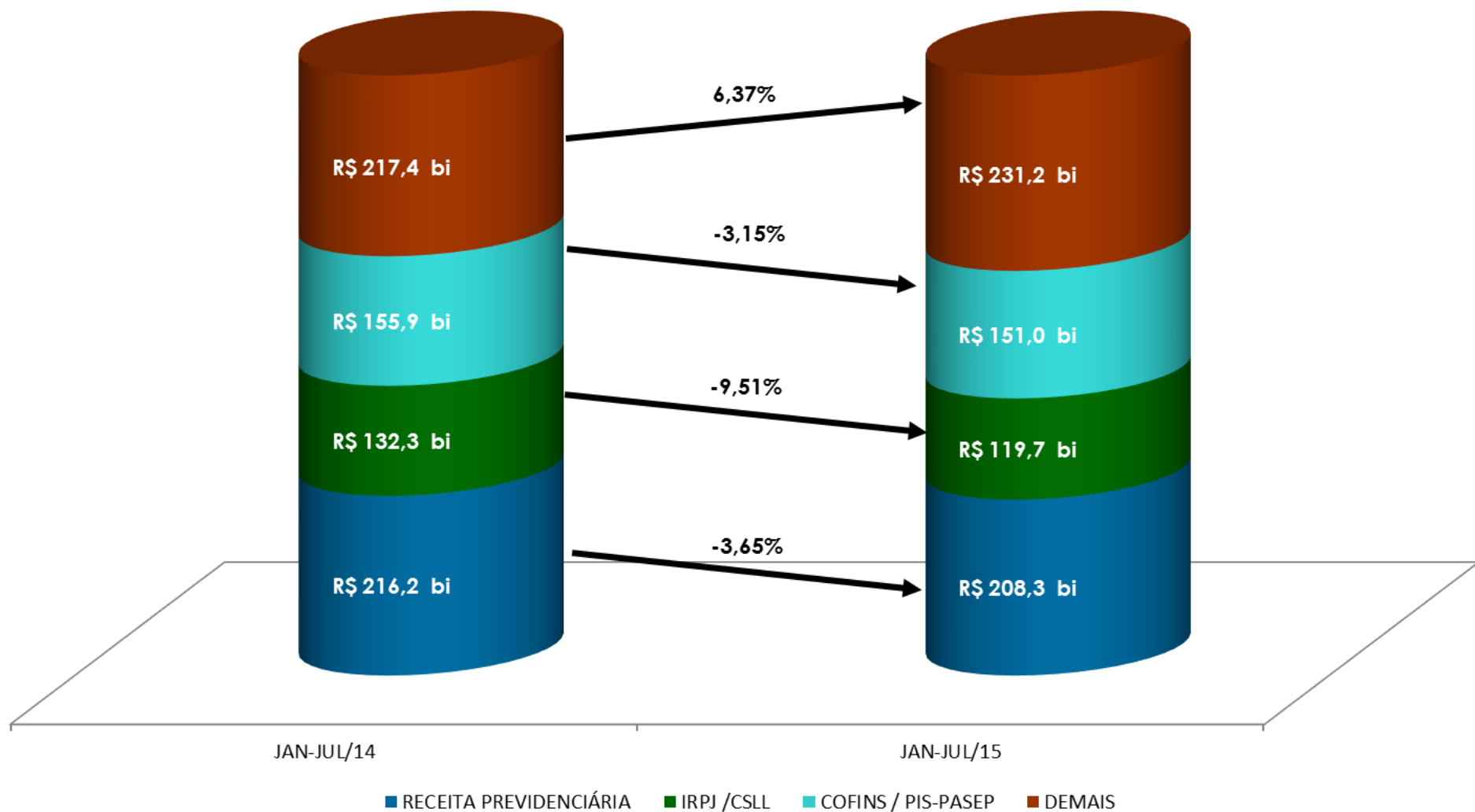
UNIDADE: R\$ MILHÕES

RECEITAS	JAN-JUL/15 [A]	JAN-JUL/14 [B]	DIFERENÇAS	
			[A]-[B]	[A]/[B]%
IRPJ /CSLL	119.740	132.319	(12.579)	(9,51)
RECEITA PREVIDENCIÁRIA	208.287	216.182	(7.895)	(3,65)
COFINS / PIS-PASEP	150.983	155.898	(4.915)	(3,15)
IPI (Exceto Vinculado)	19.285	21.956	(2.671)	(12,17)
CIDE-COMBUSTÍVEIS	994	6	988	-
IOF	20.321	18.437	1.885	10,22
IRRF-RENDIMENTOS DE RESIDENTES NO EXTERIOR	14.171	11.539	2.632	22,81
IRRF-RENDIMENTOS DE CAPITAL	27.752	23.307	4.445	19,07
DEMAIS RECEITAS ADMINISTRADAS	148.723	142.150	6.573	4,62
<b>RECEITA ADMINISTRADA PELA RFB</b>	<b>710.255</b>	<b>721.793</b>	<b>(11.538)</b>	<b>(1,60)</b>

**ARRECAÇÃO DAS RECEITAS ADMINISTRADAS PELA RFB**  
**PERÍODO: JANEIRO A JULHO - 2015/2014**  
**(A PREÇOS DE JULHO/2015 - IPCA)**



**ARRECAÇÃO DAS RECEITAS ADMINISTRADAS PELA RFB**  
**PERÍODO: JANEIRO A JULHO - 2015/2014**  
**(A PREÇOS DE JULHO/2015 - IPCA)**



**ARRECADAÇÃO DO IRPJ/CSLL**  
**PERÍODO: JANEIRO A JULHO - 2015/2014**  
**(A PREÇOS DE JULHO/2015 - IPCA)**

UNIDADE: R\$ MILHÕES

DISCRIMINAÇÃO	ARRECADAÇÃO		DIFERENÇAS	
	JAN-JUL/15 [A]	JAN-JUL/14 [B]	[A]-[B]	[A]/[B]%
ESTIMATIVA MENSAL	52.760	60.300	(7.540)	(12,50)
FINANCEIRA	14.337	18.000	(3.663)	(20,35)
DEMAIS	38.423	42.300	(3.878)	(9,17)
BALANÇO TRIMESTRAL	8.405	9.306	(901)	(9,68)
LUCRO PRESUMIDO	32.706	35.231	(2.526)	(7,17)
OUTROS	25.870	27.481	(1.612)	(5,87)
<b>TOTAL</b>	<b>119.740</b>	<b>132.319</b>	<b>(12.579)</b>	<b>(9,51)</b>

# ARRECAÇÃO DA RECEITA ADMINISTRADA PELA RFB POR DIVISÃO ECONÔMICA (EXCETO RECEITAS PREVIDENCIÁRIAS)

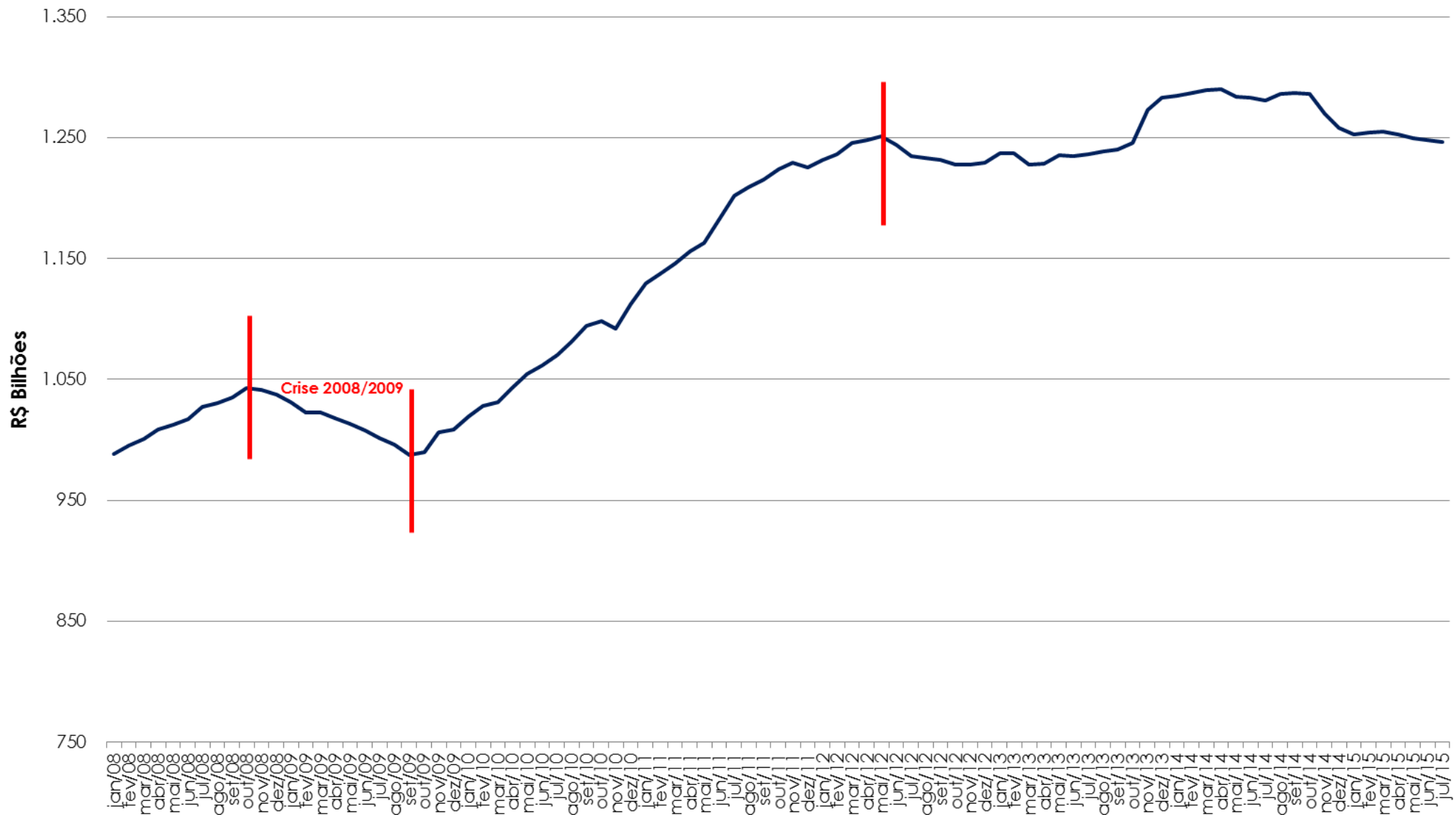
PERÍODO: JANEIRO A JULHO - 2015/2014

(A PREÇOS DE JULHO/2015 - IPCA)

UNIDADE: R\$ MILHÕES

DIVISÃO ECONÔMICA (CNAE)	ARRECAÇÃO		DIFERENÇAS	
	JAN-JUL/15 [A]	JAN-JUL/14 [B]	[A]-[B]	[A]/[B]%
. COMÉRCIO ATACADISTA	40.078	42.488	(2.409)	(5,67)
. EXTRAÇÃO DE MINERAIS METÁLICOS	2.696	4.633	(1.937)	(41,81)
. TRANSPORTE TERRESTRE	8.162	9.651	(1.489)	(15,43)
. COMÉRCIO E REPAR. DE VEÍC. AUTOMOT. E MOTOCICL.	7.677	9.079	(1.403)	(15,45)
. COMÉRCIO VAREJISTA	34.349	35.580	(1.230)	(3,46)
. CAPTAÇÃO, TRATAMENTO E DISTRIBUIÇÃO DE ÁGUA	2.509	3.734	(1.225)	(32,81)
. FABRICAÇÃO DE MÁQUINAS E EQUIPAMENTOS	6.666	7.792	(1.126)	(14,45)
. CONSTRUÇÃO DE EDIFÍCIOS	8.851	9.962	(1.112)	(11,16)
. FABRICAÇÃO DE VEÍCULOS AUTOMOTORES	19.375	20.457	(1.083)	(5,29)
. METALURGIA	5.733	6.766	(1.034)	(15,27)
<b>SUBTOTAL [A]</b>	<b>136.096</b>	<b>150.143</b>	<b>(14.048)</b>	<b>(9,36)</b>
<b>DEMAIS [B]</b>	<b>365.873</b>	<b>355.468</b>	<b>10.405</b>	<b>2,93</b>
<b>TOTAL [C]=[A]+[B]</b>	<b>501.968</b>	<b>505.611</b>	<b>(3.643)</b>	<b>(0,72)</b>

DESEMPENHO DA ARRECAÇÃO DAS RECEITAS ADMINISTRADAS PELA RFB ACUMULADA EM 12 MESES  
 PERÍODO: JANEIRO DE 2008 A JULHO DE 2015  
 (A PREÇOS DE JULHO/2015 - IPCA)



**DESEMPENHO DA ARRECADAÇÃO DAS RECEITAS FEDERAIS**  
**PERÍODO: JANEIRO DE 2007 A JULHO DE 2015**  
**(A PREÇOS DE JULHO/2015 - IPCA)**

UNIDADE: R\$ MILHÕES

MÊS	ARRECADAÇÃO								
	2015	2014	2013	2012	2011	2010	2009	2008	2007
JAN	132.198	139.808	138.544	129.981	122.574	106.274	93.766	100.472	84.039
FEV	93.805	93.351	90.238	90.701	85.641	77.971	68.647	77.682	70.417
MAR	96.833	96.374	94.613	103.684	94.037	85.726	81.103	81.445	75.744
ABR	111.607	117.018	115.943	115.859	111.949	101.462	86.990	94.581	85.085
MAI	92.795	96.693	102.815	97.177	93.602	87.328	75.100	79.565	75.594
JUN	97.693	100.133	100.005	101.005	108.085	87.826	80.967	87.141	81.596
JUL	104.868	108.262	110.025	109.053	117.723	97.047	87.606	96.388	83.347
<b>JAN-JUL</b>	<b>729.798</b>	<b>751.638</b>	<b>752.182</b>	<b>747.461</b>	<b>733.611</b>	<b>643.634</b>	<b>574.179</b>	<b>617.274</b>	<b>555.823</b>
AGO	-	103.140	97.728	95.181	96.963	89.691	77.943	83.736	80.321
SET	-	98.582	97.684	96.042	97.089	90.297	76.849	86.143	80.811
OUT	-	114.938	116.491	110.495	114.226	104.752	101.742	101.007	90.667
NOV	-	112.477	129.081	101.574	101.123	95.048	107.682	85.765	86.616
DEZ	-	122.579	134.550	124.301	123.122	126.537	109.138	102.235	106.843
<b>JAN-DEZ</b>	<b>729.798</b>	<b>1.303.355</b>	<b>1.327.715</b>	<b>1.275.053</b>	<b>1.266.134</b>	<b>1.149.959</b>	<b>1.047.533</b>	<b>1.076.160</b>	<b>1.001.081</b>