



Análise da Arrecadação

Janeiro de 2015

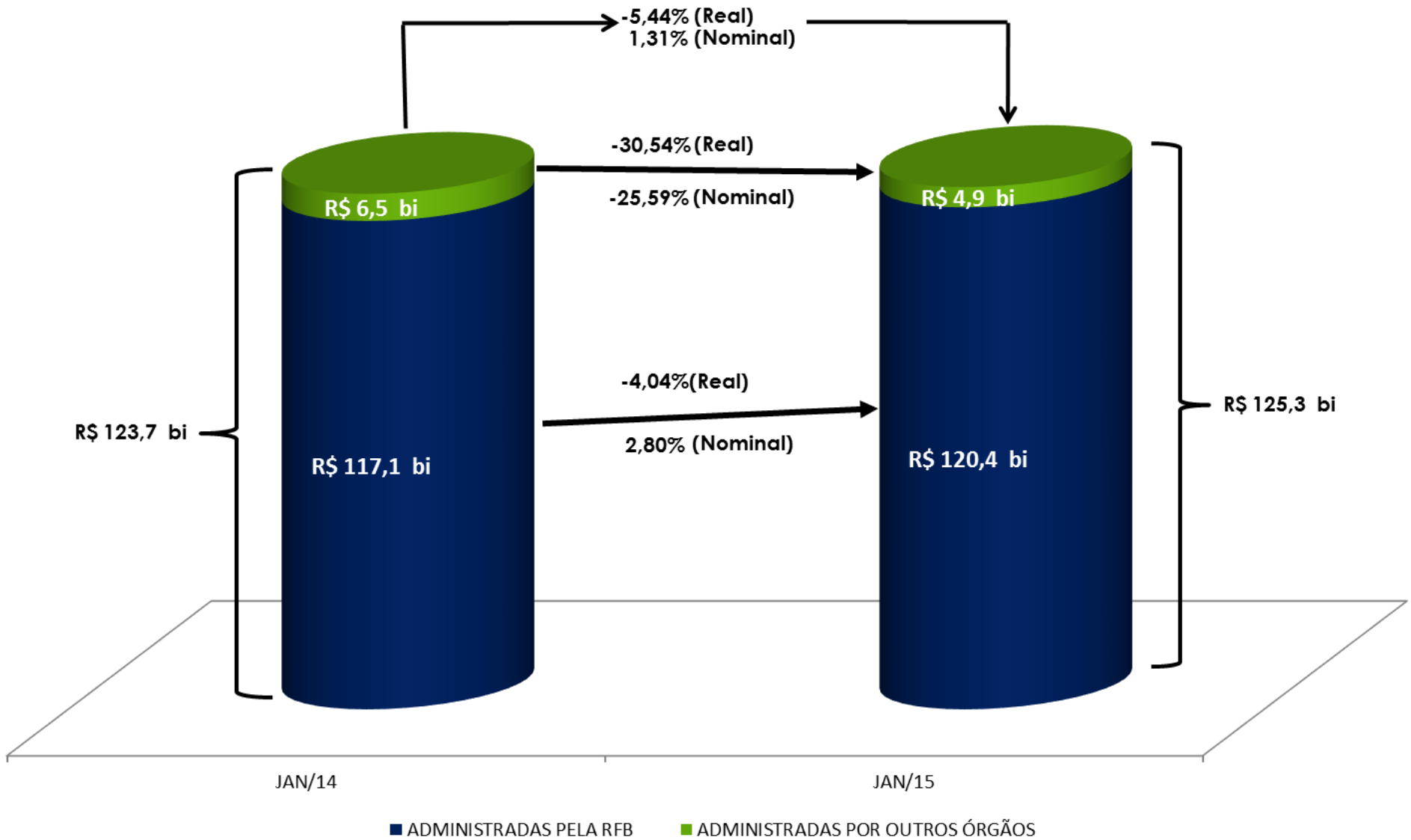
Desempenho da Arrecadação das Receitas Federais

Período: Janeiro – 2015/2014
(A preços de janeiro/15 – Ipca)

UNIDADE: R\$ MILHÕES

RECEITAS	ARRECAÇÃO (PREÇOS CORRENTES)		VARIAÇÃO [A]/[B]%	
	JAN/15 [A]	JAN/14 [B]	NOMINAL	REAL (IPCA)
ADMINISTRADAS PELA RFB	120.422	117.137	2,80	(4,04)
ADMINISTRADAS POR OUTROS ÓRGÃOS	4.860	6.531	(25,59)	(30,54)
TOTAL	125.282	123.667	1,31	(5,44)

ARRECAÇÃO DAS RECEITAS FEDERAIS
 PERÍODO: JANEIRO - 2015/2014
 (A PREÇOS CORRENTES)



Desempenho da Arrecadação das Receitas Federais

Principais Fatores

INDICADORES MACROECONÔMICOS

INDICADOR	VAR. %		
	<u>NOV/14</u> NOV/13	<u>DEZ/14</u> DEZ/13	<u>JAN/15</u> JAN/14
. PRODUÇÃO INDUSTRIAL (PIM/IBGE)	-3,56%	-5,75%	-2,70%
. VENDAS DE BENS E SERVIÇOS (PMC/IBGE)	-2,60%	-2,74%	-2,20%
. MASSA SALARIAL	6,73%	7,86%	8,52%
. VALOR EM DÓLAR DAS IMPORTAÇÕES	-11,02%	-9,78%	-23,10%

Desempenho da Arrecadação das Receitas Administradas pela RFB

Período: Janeiro – 2015/2014

(A preços de janeiro/15 – Ipca)

UNIDADE: R\$ MILHÕES

DISCRIMINAÇÃO	JAN/15 [A]	JAN/14 [B]	[A]-[B]	[A]/[B]%
IRPJ/CSLL	31.957	36.382	(4.425)	(12,16)
DESONERAÇÕES (*)	(10.278)	(8.181)	(2.097)	25,63
FOLHA DE SALÁRIOS	(1.866)	(1.322)	(544)	41,18
SIMPLES E MEI	(921)	(580)	(341)	58,79
OUTROS	(7.491)	(6.280)	(1.212)	19,29
SUBTOTAL [A]	21.679	28.200	(6.522)	(23,13)
DEMAIS [B]	98.744	97.297	1.446	1,49
RECEITA ADMINISTRADA PELA RFB [A]+[B]	120.422	125.497	(5.075)	(4,04)

(*) Valores nominais estimados.

Desempenho da Arrecadação das Receitas Administradas pela RFB

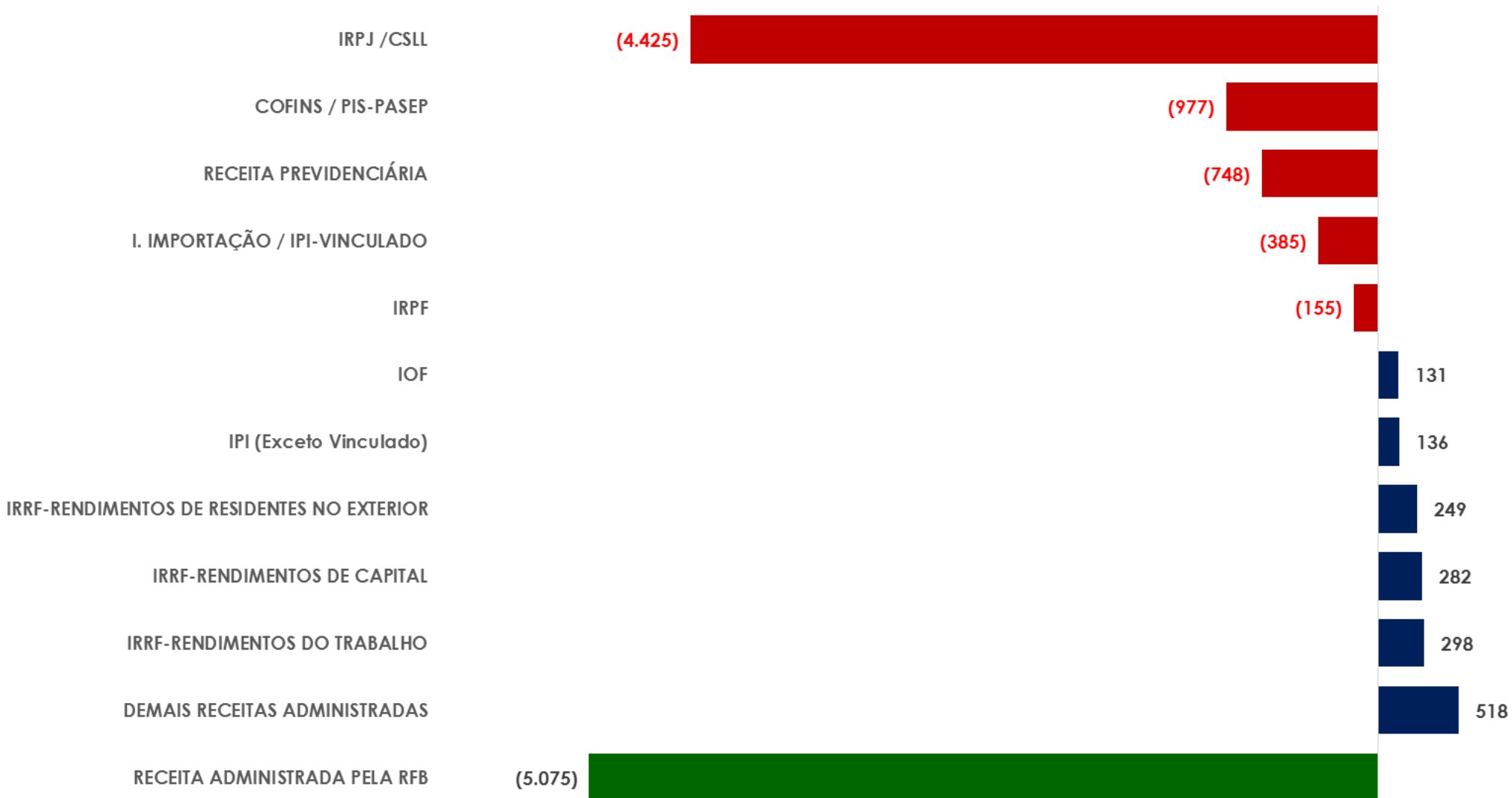
Período: Janeiro – 2015/2014

(A preços de janeiro/15 – Ipca)

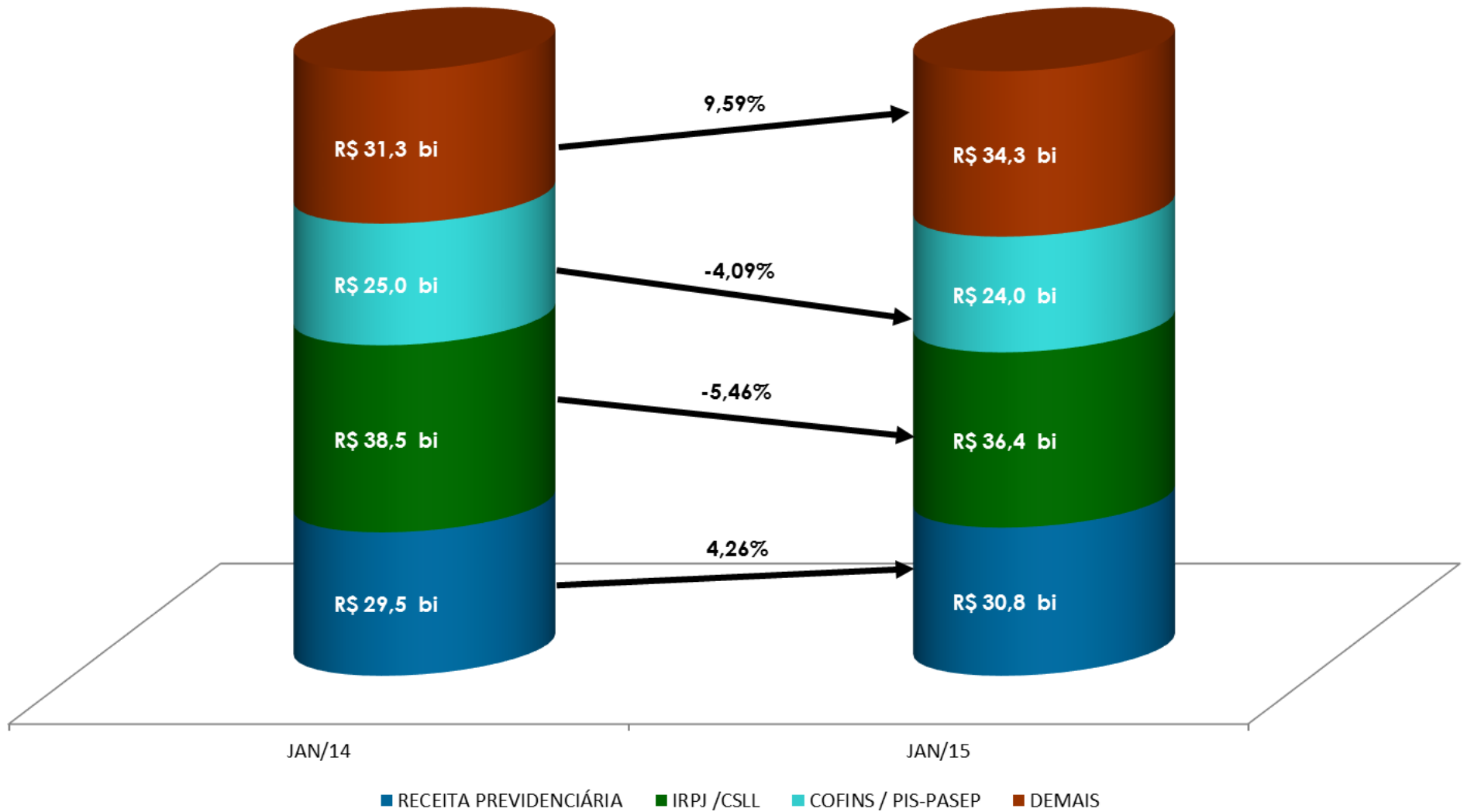
UNIDADE: R\$ MILHÕES

RECEITAS	JAN/15 [A]	JAN/14 [B]	DIFERENÇAS		PART. % NA VARIÇÃO TOTAL
			[A]-[B]	[A]/[B]%	
IRPJ /CSLL	31.957	36.382	(4.425)	(12,16)	87,18
COFINS / PIS-PASEP	23.022	23.998	(977)	(4,07)	19,24
RECEITA PREVIDENCIÁRIA	30.021	30.769	(748)	(2,43)	14,74
I. IMPORTAÇÃO / IPI-VINCULADO	4.724	5.110	(385)	(7,54)	7,59
IRPF	1.276	1.432	(155)	(10,85)	3,06
IOF	2.461	2.330	131	5,64	(2,59)
IPI (Exceto Vinculado)	4.029	3.893	136	3,50	(2,68)
IRRF-RENDIMENTOS DE RESIDENTES NO EXTERIOR	2.618	2.368	249	10,53	(4,91)
IRRF-RENDIMENTOS DE CAPITAL	3.901	3.619	282	7,79	(5,55)
IRRF-RENDIMENTOS DO TRABALHO	10.563	10.265	298	2,90	(5,86)
DEMAIS RECEITAS ADMINISTRADAS	5.851	5.332	518	9,72	(10,22)
RECEITA ADMINISTRADA PELA RFB	120.422	125.497	(5.075)	(4,04)	100,00

**DESEMPENHO DA ARRECADAÇÃO DAS RECEITAS ADMINISTRADAS PELA RFB
PERÍODO: JANEIRO - 2015/2014
MAIORES DIFERENÇAS (EM MILHÕES DE REAIS - A PREÇOS DE JANEIRO/15 - IPCA)**



ARRECAÇÃO DAS RECEITAS ADMINISTRADAS PELA RFB
PERÍODO: JANEIRO - 2015/2014
(A PREÇOS DE JANEIRO/15 - IPCA)



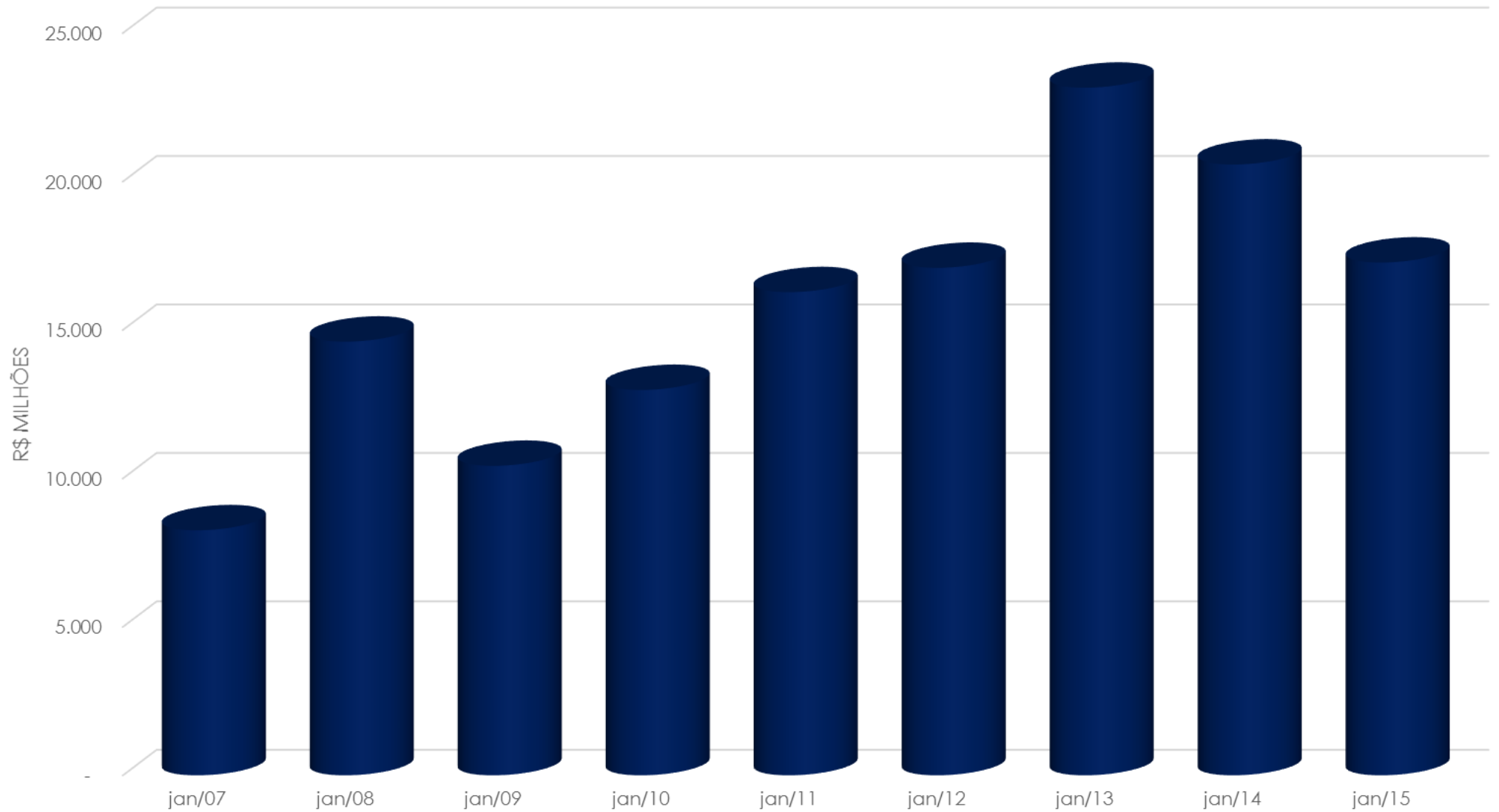
IRPJ/CSLL

Período: Janeiro – 2015/2014
(A preços de janeiro/15 – Ipca)

UNIDADE: R\$ MILHÕES

DISCRIMINAÇÃO	ARRECADAÇÃO		DIFERENÇAS	
	JAN/15 [A]	JAN/14 [B]	[A]-[B]	[A]/[B]%
ESTIMATIVA MENSAL	12.397	14.398	(2.001)	(13,90)
FINANCEIRA	4.681	5.346	(665)	(12,44)
DEMAIS	7.716	9.052	(1.336)	(14,76)
DECLARAÇÃO DE AJUSTE	4.874	6.175	(1.301)	(21,06)
FINANCEIRA	2.917	4.164	(1.247)	(29,94)
DEMAIS	1.957	2.011	(54)	(2,69)
BALANÇO TRIMESTRAL	2.326	2.608	(283)	(10,84)
LUCRO PRESUMIDO	9.462	9.520	(58)	(0,61)
LANÇ. OFÍCIO/DEP. JUD./ADM. E ACRÉSC. LEGAIS	444	860	(417)	(48,43)
OUTROS	2.454	2.820	(366)	(12,97)
TOTAL	31.957	36.382	(4.425)	(12,16)

ARRECAÇÃO DE ESTIMATIVA MENSAL/AJUSTE ANUAL - IRPJ/CSLL
PERÍODO: JANEIRO - 2007 A 2015
(A PREÇOS DE JANEIRO/15 - IPCA)



Arrecadação da Receita Administrada pela RFB (Exceto Previdenciária)

Período: Janeiro – 2015/2014

(A preços de janeiro/15 – Ipca)

UNIDADE: R\$ MILHÕES

DIVISÃO ECONÔMICA (CNAE)	ARRECAÇÃO		DIFERENÇAS		PART. % NA VARIÇÃO TOTAL
	JAN/15 [A]	JAN/14 [B]	[A]-[B]	[A]/[B]%	
. ENTIDADES FINANCEIRAS	15.040	16.688	(1.647)	(9,87)	38,07
. ELETRICIDADE	3.236	3.719	(483)	(13,00)	11,17
. COMÉRCIO ATACADISTA	6.964	7.433	(469)	(6,31)	10,84
. SEGUROS E PREVIDÊNCIA COMPLEMENTAR	3.957	4.278	(320)	(7,49)	7,40
. OBRAS DE INFRA-ESTRUTURA	982	1.255	(273)	(21,73)	6,30
. FABRICAÇÃO DE VEÍCULOS AUTOMOTORES	3.039	3.288	(249)	(7,58)	5,76
. CONSTRUÇÃO DE EDIFÍCIOS	1.907	2.146	(239)	(11,13)	5,52
. COMÉRCIO E REPAR. DE VEÍC. AUTOMOT. E MOTOCICL.	1.338	1.571	(233)	(14,82)	5,38
. EXTRAÇÃO DE MINERAIS METÁLICOS	838	1.029	(191)	(18,58)	4,42
. FABRICAÇÃO DE MÁQUINAS E EQUIPAMENTOS	1.219	1.401	(183)	(13,03)	4,22
SUBTOTAL [A]	38.520	42.807	(4.287)	(10,02)	99,08
DEMAIS [B]	51.882	51.922	(40)	(0,08)	0,92
TOTAL [C]=[A]+[B]	90.402	94.729	(4.327)	(4,57)	100,00

Arrecadação dos Principais Tributos (I. I./IPI/IRPJ/CSLL/COFINS/PIS-PASEP)

Período: Janeiro – 2015/2014
(A preços de janeiro/15 – Ipca)

UNIDADE: R\$ MILHÕES

DIVISÃO ECONÔMICA (CNAE)	ARRECAÇÃO		DIFERENÇAS		PART. % NA VARIÇÃO TOTAL
	JAN/15 [A]	JAN/14 [B]	[A]-[B]	[A]/[B]%	
. ENTIDADES FINANCEIRAS	7.716	9.916	(2.200)	(22,18)	39,89
. COMÉRCIO ATACADISTA	5.658	6.126	(468)	(7,64)	8,49
. ELETRICIDADE	2.590	3.019	(429)	(14,20)	7,77
. SEGUROS E PREVIDÊNCIA COMPLEMENTAR	2.575	2.929	(354)	(12,09)	6,42
. COMÉRCIO E REPAR. DE VEÍC. AUTOMOT. E MOTOCICL.	864	1.109	(245)	(22,06)	4,44
. OBRAS DE INFRA-ESTRUTURA	661	899	(238)	(26,46)	4,31
. COMÉRCIO VAREJISTA	3.610	3.840	(229)	(5,97)	4,16
. CONSTRUÇÃO DE EDIFÍCIOS	1.378	1.602	(223)	(13,95)	4,05
. FABRICAÇÃO DE VEÍCULOS AUTOMOTORES	2.519	2.724	(205)	(7,52)	3,71
. FABRICAÇÃO DE BEBIDAS	617	787	(170)	(21,63)	3,09
SUBTOTAL [A]	28.188	32.949	(4.761)	(14,45)	86,33
DEMAIS [B]	30.213	30.967	(754)	(2,43)	13,67
TOTAL [C]=[A]+[B]	58.402	63.916	(5.515)	(8,63)	100,00

Desempenho da Arrecadação das Receitas Federais

Período: Janeiro de 2007 a Janeiro de 2015

(A preços de janeiro/15 – Ipca)

UNIDADE: R\$ MILHÕES

MÊS	ARRECAÇÃO								
	2015	2014	2013	2012	2011	2010	2009	2008	2007
JAN	125.282	132.494	131.295	123.181	116.161	100.714	88.860	95.216	79.642
FEV	-	88.461	85.518	85.956	81.160	73.891	65.055	73.618	66.733
MAR	-	91.328	89.103	98.260	89.118	81.241	76.860	77.184	71.781
ABR	-	110.895	109.876	109.798	106.092	96.154	82.439	89.633	80.634
MAI	-	91.635	97.433	92.093	88.705	82.760	71.171	75.402	71.639
JUN	-	94.893	94.774	95.721	102.430	83.231	76.731	82.582	77.327
JUL	-	102.597	104.267	103.347	111.564	91.970	83.023	91.345	78.987
AGO	-	97.745	92.614	90.201	91.890	84.999	73.865	79.355	76.119
SET	-	93.426	92.573	91.017	92.009	85.573	72.828	81.637	76.583
OUT	-	108.923	110.397	104.714	108.250	99.271	96.419	95.722	85.923
NOV	-	106.590	122.326	96.259	95.832	90.076	102.048	81.278	82.085
DEZ	-	116.170	127.510	117.797	116.680	119.916	103.428	96.886	101.253
JAN-DEZ	125.282	1.235.158	1.257.687	1.208.344	1.199.892	1.089.795	992.728	1.019.858	948.706

DESEMPENHO DA ARRECAÇÃO DAS RECEITAS ADMINISTRADAS PELA RFB ACUMULADA EM 12 MESES
PERÍODO: JANEIRO DE 2008 A JANEIRO DE 2015
(A PREÇOS DE JANEIRO/2015 - IPCA)

