

A stylized graphic of the Brazilian flag, featuring a white circle with a green field and a yellow rhombus, set against a background of overlapping grey geometric shapes.

# Análise da Arrecadação

**Fevereiro de 2015**

# Desempenho da Arrecadação das Receitas Federais

## Evolução Janeiro a Fevereiro – 2015/2014

UNIDADE: R\$ MILHÕES

RECEITAS	FEVEREIRO				JANEIRO A FEVEREIRO			
	ARRECAÇÃO (PREÇOS CORRENTES)		VARIÇÃO [A]/[B]%		ARRECAÇÃO (PREÇOS CORRENTES)		VARIÇÃO [C]/[D]%	
	2015 [A]	2014 [B]	NOMINAL	REAL (IPCA)	2015 [C]	2014 [D]	NOMINAL	REAL (IPCA)
ADMINISTRADAS PELA RFB	(*) 88.698	81.090	9,38	1,56	209.120	198.203	5,51	(1,75)
ADMINISTRADAS POR OUTROS ÓRGÃOS	1.284	2.053	(37,44)	(41,92)	6.144	8.607	(28,62)	(33,43)
<b>TOTAL</b>	<b>89.982</b>	<b>83.143</b>	<b>8,23</b>	<b>0,49</b>	<b>215.263</b>	<b>206.810</b>	<b>4,09</b>	<b>(3,07)</b>

(\*) Inclui receita extraordinária no valor de R\$ 4.640 milhões. Excluindo-se este valor, a variação real seria:

a) Receita Administrada

- Fevereiro = -3,75%

- Acumulado = -3,91%

b) Receita Total

- Fevereiro = -4,70%

- Acumulado = -5,14%

# Desempenho da Arrecadação das Receitas Federais

## Evolução Janeiro a Fevereiro – 2015/2014

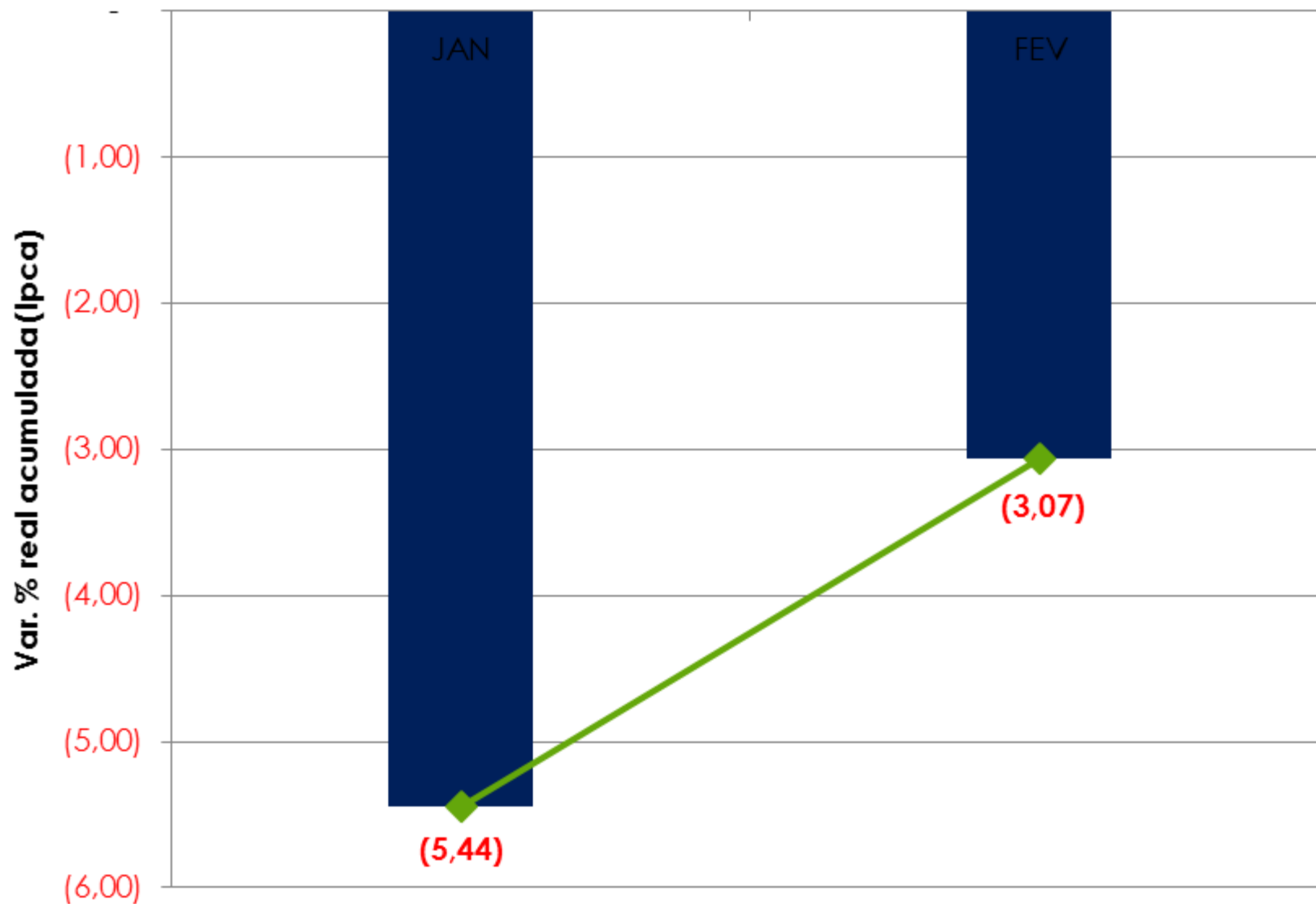
UNIDADE: R\$ MILHÕES

MÊS	ARRECADAÇÃO (PREÇOS CORRENTES)		VARIAÇÃO (%)		
	JAN-FEV/15 [A]	JAN-FEV/14 [B]	NOMINAL [A]/[B]	REAL (IPCA) [A]/[B]	
				MÊS	ACUM.
JAN	125.282	123.667	1,31	(5,44)	(5,44)
FEV	(*) 89.982	83.143	8,23	0,49	(3,07)
<b>TOTAL</b>	<b>215.263</b>	<b>206.810</b>	<b>4,09</b>	<b>-</b>	<b>(3,07)</b>

(\*) Inclui receita extraordinária no valor de R\$ 4.640 milhões. Excluindo-se este valor, a variação real seria:

- Fevereiro = -4,70%
- Acumulado = -5,14%

## DESEMPENHO DA ARRECADAÇÃO DAS RECEITAS FEDERAIS PERÍODO: JANEIRO A FEVEREIRO - 2015/2014



## Desempenho da Arrecadação das Receitas Administradas pela RFB Evolução Janeiro a Fevereiro – 2015/2014

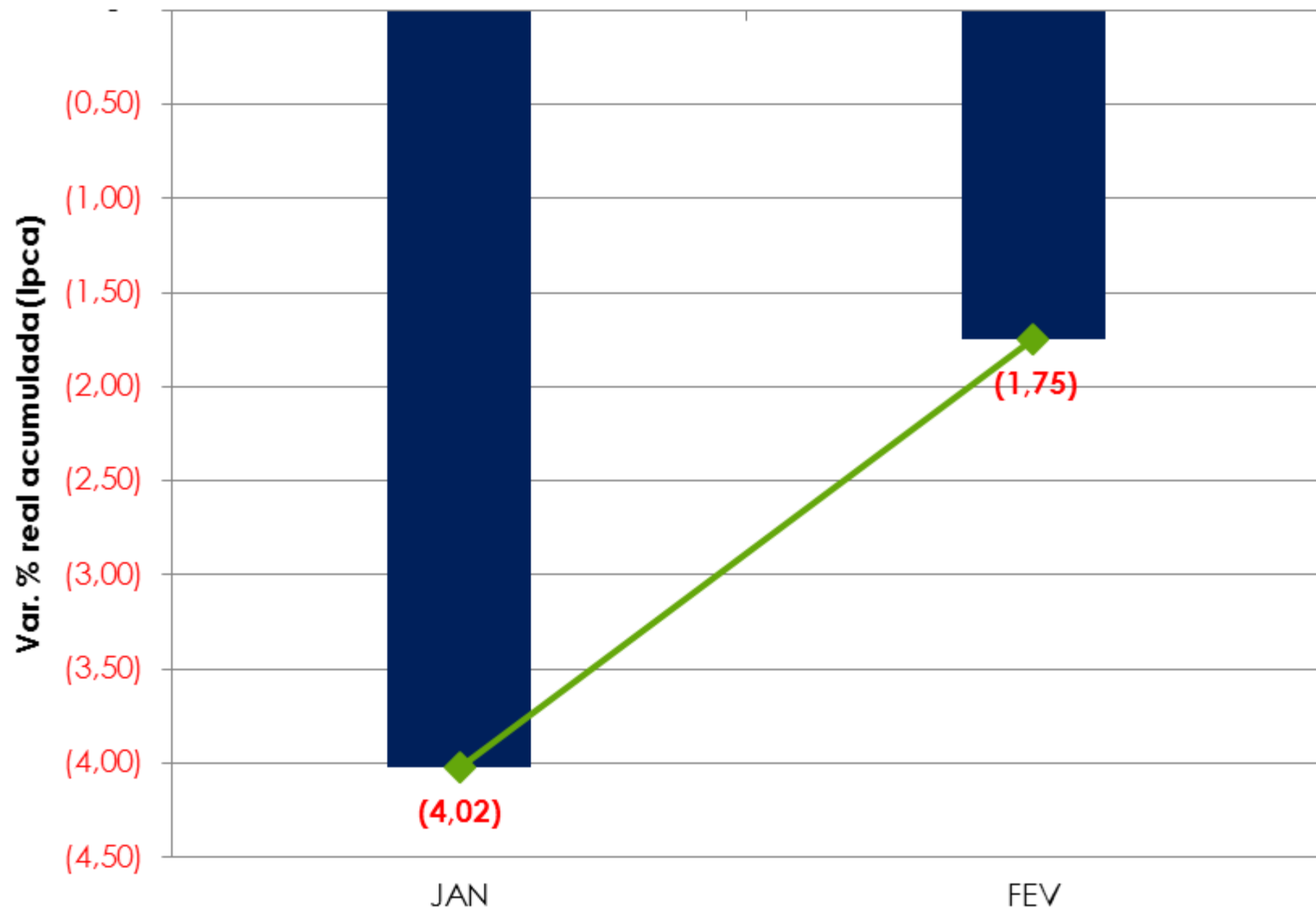
UNIDADE: R\$ MILHÕES

MÊS	ARRECADAÇÃO (PREÇOS CORRENTES)		VARIAÇÃO (%)		
	JAN-FEV/15 [A]	JAN-FEV/14 [B]	NOMINAL [A]/[B]	REAL (IPCA) [A]/[B]	
				MÊS	ACUM.
JAN	120.422	117.112	2,83	(4,02)	(4,02)
FEV	(*) 88.698	81.090	9,38	1,56	(1,75)
<b>TOTAL</b>	<b>209.120</b>	<b>198.203</b>	<b>5,51</b>	<b>-</b>	<b>(1,75)</b>

(\*) Inclui receita extraordinária no valor de R\$ 4.640 milhões. Excluindo-se este valor, a variação real seria:

- Fevereiro = -3,75%
- Acumulado = -3,91%

**DESEMPENHO DA ARRECADAÇÃO DAS RECEITAS ADMINISTRADAS PELA RFB  
PERÍODO: JANEIRO A FEVEREIRO - 2015/2014**



# Análise do Mês

# Desempenho da Arrecadação das Receitas Federais

## Principais Fatores

### INDICADORES MACROECONÔMICOS

INDICADOR	VAR. %		
	<u>DEZ/14</u> DEZ/13	<u>JAN/15</u> JAN/14	<u>FEV/15</u> FEV/14
. PRODUÇÃO INDUSTRIAL (PIM/IBGE)	-5,75%	-2,70%	-5,18%
. VENDAS DE BENS E SERVIÇOS (PMC/IBGE)	-2,74%	-2,20%	-4,92%
. MASSA SALARIAL	7,86%	8,52%	6,74%
. VALOR EM DÓLAR DAS IMPORTAÇÕES	-9,78%	-23,10%	-26,43%



# Desempenho da Arrecadação das Receitas Administradas pela RFB

## Período: Fevereiro – 2015/2014

### (A preços de fevereiro/15 – Ipca)

UNIDADE: R\$ MILHÕES

DISCRIMINAÇÃO	FEV/15 [A]	FEV/14 [B]	[A]-[B]	[A]/[B]%
ARRECADAÇÃO EXTRAORDINÁRIA (IRPJ/CSLL/PIS/COFINS)	4.640	-	4.640	-
DESONERAÇÕES (*)	(9.912)	(8.577)	(1.335)	15,57
FOLHA DE SALÁRIOS	(1.866)	(1.718)	(148)	8,64
CIDE-COMBUSTÍVEL	(1.168)	(1.060)	(109)	10,25
OUTROS	(6.878)	(5.800)	(1.078)	18,59
<b>SUBTOTAL [A]</b>	<b>(5.272)</b>	<b>(8.577)</b>	<b>3.305</b>	<b>(38,53)</b>
<b>DEMAIS [B]</b>	<b>93.970</b>	<b>95.913</b>	<b>(1.943)</b>	<b>(2,03)</b>
<b>RECEITA ADMINISTRADA PELA RFB [A]+[B]</b>	<b>88.698</b>	<b>87.336</b>	<b>1.362</b>	<b>1,56</b>

(\*) Valores nominais estimados.

# Desempenho da Arrecadação das Receitas Administradas pela RFB

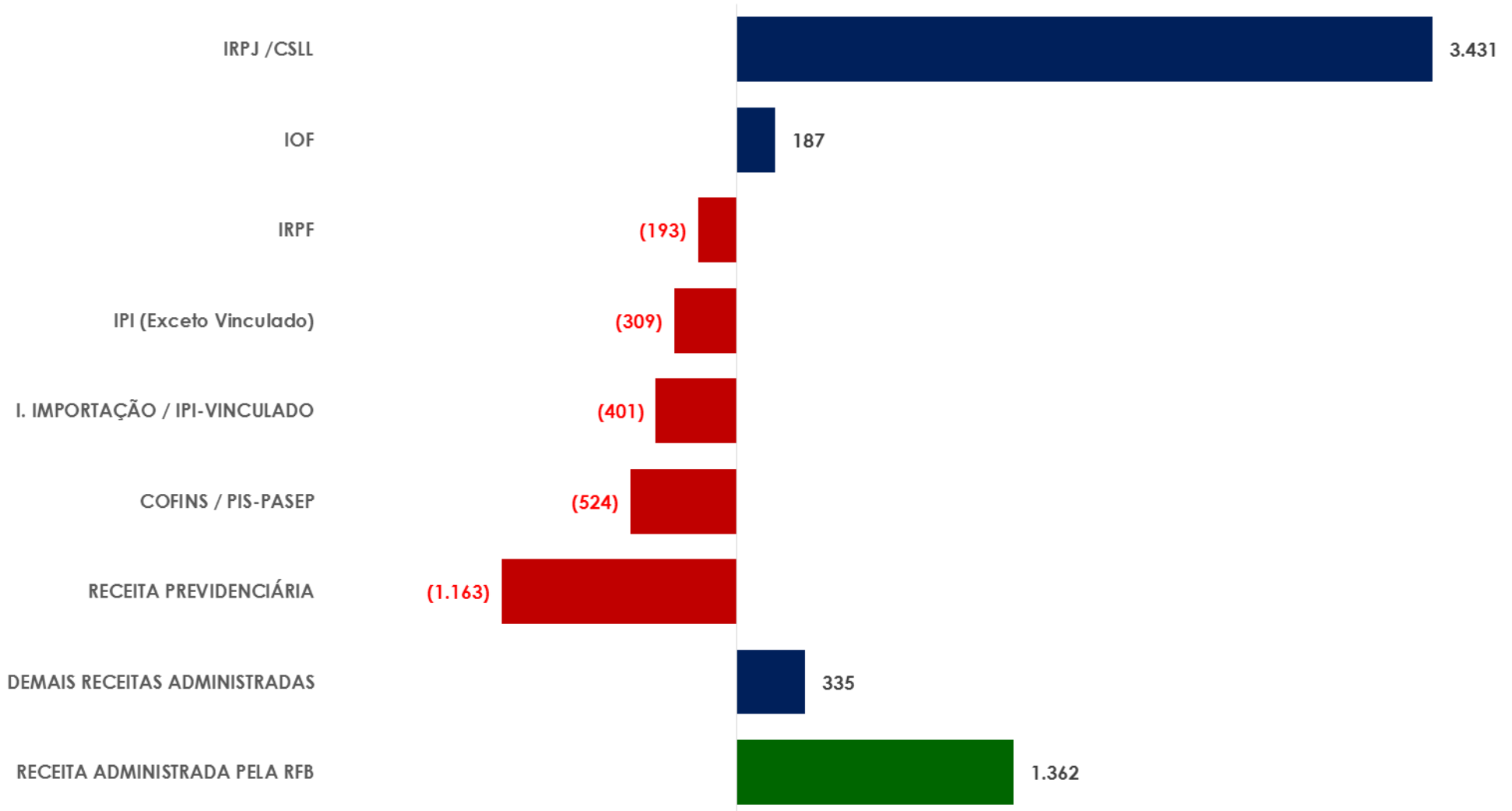
Período: Fevereiro – 2015/2014

(A preços de fevereiro/15 – Ipca)

UNIDADE: R\$ MILHÕES

RECEITAS	FEV/15 [A]	FEV/14 [B]	DIFERENÇAS		PART. % NA VARIÇÃO TOTAL
			[A]-[B]	[A]/[B]%	
IRPJ /CSLL	14.619	11.188	3.431	30,66	251,89
IOF	2.852	2.665	187	7,01	13,71
IRPF	1.001	1.194	(193)	(16,17)	(14,17)
IPI (Exceto Vinculado)	2.258	2.568	(309)	(12,05)	(22,72)
I. IMPORTAÇÃO / IPI-VINCULADO	4.194	4.595	(401)	(8,72)	(29,43)
COFINS / PIS-PASEP	20.300	20.825	(524)	(2,52)	(38,50)
RECEITA PREVIDENCIÁRIA	28.281	29.444	(1.163)	(3,95)	(85,38)
DEMAIS RECEITAS ADMINISTRADAS	15.193	14.858	335	2,26	24,60
<b>RECEITA ADMINISTRADA PELA RFB</b>	<b>88.698</b>	<b>87.336</b>	<b>1.362</b>	<b>1,56</b>	<b>100,00</b>

**DESEMPENHO DA ARRECADAÇÃO DAS RECEITAS ADMINISTRADAS PELA RFB  
PERÍODO: FEVEREIRO - 2015/2014  
MAIORES DIFERENÇAS (EM MILHÕES DE REAIS - A PREÇOS DE FEVEREIRO/15 - IPCA)**



# Análise do Período Acumulado (Jan-Fev)

# Desempenho da Arrecadação das Receitas Federais

## Principais Fatores

### INDICADORES MACROECONÔMICOS

INDICADOR	VAR. %		
	<u>JAN-NOV/14</u> JAN-NOV/13	<u>JAN-DEZ/14</u> JAN-DEZ/13	<u>JAN-FEV/15</u> JAN-FEV/14
. PRODUÇÃO INDUSTRIAL (PIM/IBGE)	-2,96%	-3,15%	-3,99%
. VENDAS DE BENS E SERVIÇOS (PMC/IBGE)	-1,06%	-1,21%	-3,43%
. MASSA SALARIAL	9,17%	9,05%	7,63%
. VALOR EM DÓLAR DAS IMPORTAÇÕES	-3,01%	-3,52%	-24,68%

# Desempenho da Arrecadação das Receitas Administradas pela RFB

## Período: Janeiro a Fevereiro – 2015/2014

### (A preços de fevereiro/15 – Ipca)

UNIDADE: R\$ MILHÕES

DISCRIMINAÇÃO	JAN-FEV/15 [A]	JAN-FEV/14 [B]	[A]-[B]	[A]/[B]%
ARRECAÇÃO EXTRAORDINÁRIA (IRPJ/CSLL/PIS/COFINS)	4.640	-	4.640	-
DESONERAÇÕES (*)	(20.190)	(16.758)	(3.432)	20,48
FOLHA DE SALÁRIOS	(3.732)	(3.039)	(693)	22,79
CIDE-COMBUSTÍVEL	(2.337)	(2.120)	(217)	10,25
SIMPLES E MEI	(1.842)	(1.160)	(682)	58,79
CESTA BÁSICA	(1.719)	(1.555)	(164)	10,52
OUTROS	(10.561)	(8.885)	(1.677)	18,87
<b>SUBTOTAL [A]</b>	<b>(15.550)</b>	<b>(16.758)</b>	<b>1.208</b>	<b>(7,21)</b>
<b>DEMAIS [B]</b>	<b>226.139</b>	<b>231.096</b>	<b>(4.957)</b>	<b>(2,14)</b>
<b>RECEITA ADMINISTRADA PELA RFB [A]+[B]</b>	<b>210.589</b>	<b>214.337</b>	<b>(3.749)</b>	<b>(1,75)</b>

(\*) Valores nominais estimados.

# Desempenho da Arrecadação das Receitas Administradas pela RFB

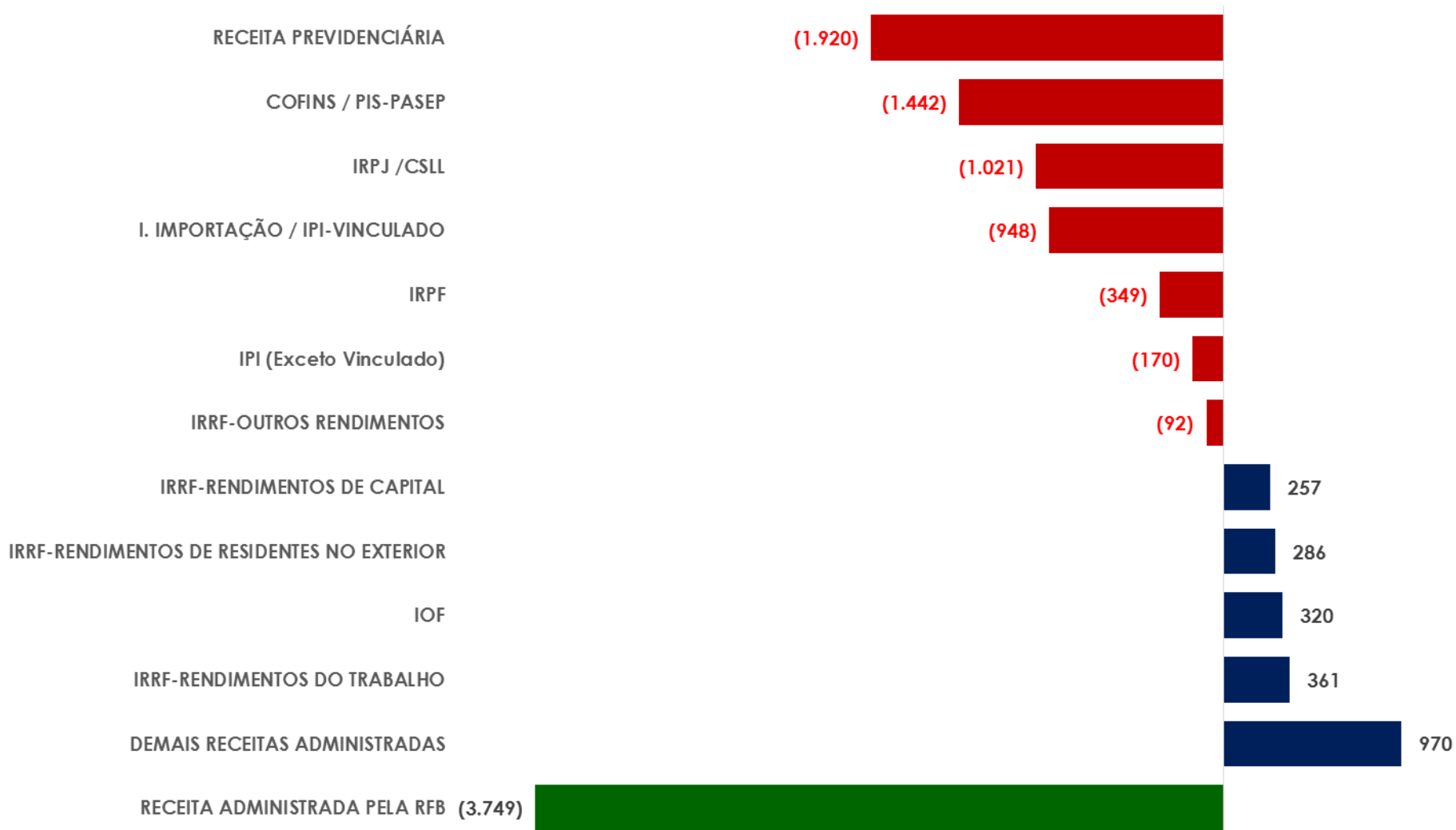
Período: Janeiro a Fevereiro – 2015/2014

(A preços de fevereiro/15 – Ipca)

UNIDADE: R\$ MILHÕES

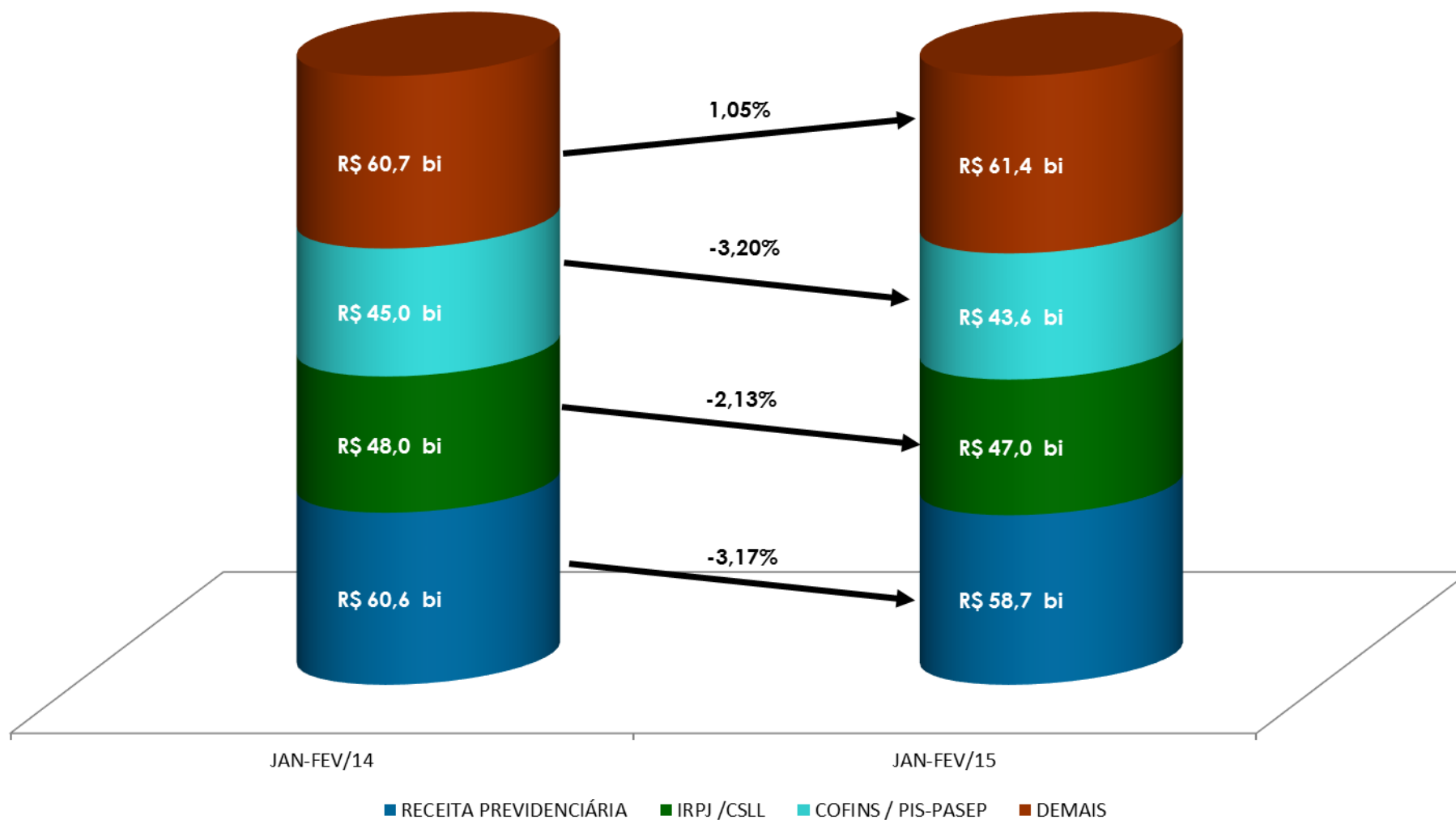
RECEITAS	JAN-FEV/15 [A]	JAN-FEV/14 [B]	DIFERENÇAS		PART. % NA VARIÇÃO TOTAL
			[A]-[B]	[A]/[B]%	
RECEITA PREVIDENCIÁRIA	58.668	60.588	(1.920)	(3,17)	51,22
COFINS / PIS-PASEP	43.603	45.045	(1.442)	(3,20)	38,47
IRPJ /CSLL	46.965	47.987	(1.021)	(2,13)	27,25
I. IMPORTAÇÃO / IPI-VINCULADO	8.976	9.924	(948)	(9,55)	25,28
IRPF	2.292	2.641	(349)	(13,20)	9,30
IPI (Exceto Vinculado)	6.336	6.506	(170)	(2,62)	4,54
IRRF-OUTROS RENDIMENTOS	1.732	1.824	(92)	(5,05)	2,46
IRRF-RENDIMENTOS DE CAPITAL	6.456	6.199	257	4,15	(6,86)
IRRF-RENDIMENTOS DE RESIDENTES NO EXTERIOR	3.857	3.571	286	8,00	(7,62)
IOF	5.343	5.023	320	6,38	(8,54)
IRRF-RENDIMENTOS DO TRABALHO	17.503	17.142	361	2,10	(9,62)
DEMAIS RECEITAS ADMINISTRADAS	8.857	7.888	970	12,29	(25,87)
<b>RECEITA ADMINISTRADA PELA RFB</b>	<b>210.589</b>	<b>214.337</b>	<b>(3.749)</b>	<b>(1,75)</b>	<b>100,00</b>

**DESEMPENHO DA ARRECADAÇÃO DAS RECEITAS ADMINISTRADAS PELA RFB**  
**PERÍODO: JANEIRO A FEVEREIRO - 2015/2014**  
**MAIORES DIFERENÇAS (EM MILHÕES DE REAIS - A PREÇOS DE FEVEREIRO/15 - IPCA)**





ARRECADAÇÃO DAS RECEITAS ADMINISTRADAS PELA RFB  
PERÍODO: JANEIRO A FEVEREIRO - 2015/2014  
(A PREÇOS DE FEVEREIRO/2015 - IPCA)



# Arrecadação da Receita Administrada pela RFB (Exceto Previdenciária)

Período: Janeiro a Fevereiro – 2015/2014

(A preços de fevereiro/15 – Ipca)

UNIDADE: R\$ MILHÕES

DIVISÃO ECONÔMICA (CNAE)	ARRECAÇÃO		DIFERENÇAS		PART. % NA VARIÇÃO TOTAL
	JAN-FEV/15 [A]	JAN-FEV/14 [B]	[A]-[B]	[A]/[B]%	
. COMÉRCIO ATACADISTA	11.861	12.866	(1.005)	(7,81)	54,97
. FABRICAÇÃO DE VEÍCULOS AUTOMOTORES	5.291	5.792	(501)	(8,65)	27,40
. COMBUSTÍVEIS	5.092	5.588	(496)	(8,88)	27,15
. COMÉRCIO E REPAR. DE VEÍC. AUTOMOT. E MOTOCICL.	2.321	2.734	(413)	(15,11)	22,59
. OBRAS DE INFRA-ESTRUTURA	1.445	1.822	(377)	(20,70)	20,63
. FABRICAÇÃO DE MÁQUINAS E EQUIPAMENTOS	1.995	2.345	(350)	(14,91)	19,12
. CONSTRUÇÃO DE EDIFÍCIOS	2.820	3.157	(337)	(10,67)	18,43
. TRANSPORTE TERRESTRE	2.528	2.792	(263)	(9,44)	14,41
. METALURGIA	2.058	2.316	(258)	(11,14)	14,11
. EXTRAÇÃO DE MINERAIS METÁLICOS	1.136	1.375	(239)	(17,35)	13,04
<b>SUBTOTAL [A]</b>	<b>36.547</b>	<b>40.787</b>	<b>(4.239)</b>	<b>(10,39)</b>	<b>231,84</b>
<b>DEMAIS [B]</b>	<b>115.374</b>	<b>112.963</b>	<b>2.411</b>	<b>2,13</b>	<b>(131,84)</b>
<b>TOTAL [C]=[A]+[B]</b>	<b>151.921</b>	<b>153.750</b>	<b>(1.829)</b>	<b>(1,19)</b>	<b>100,00</b>

# Arrecadação dos Principais Tributos (I. I./IPI/IRPJ/CSLL/COFINS/PIS-PASEP)

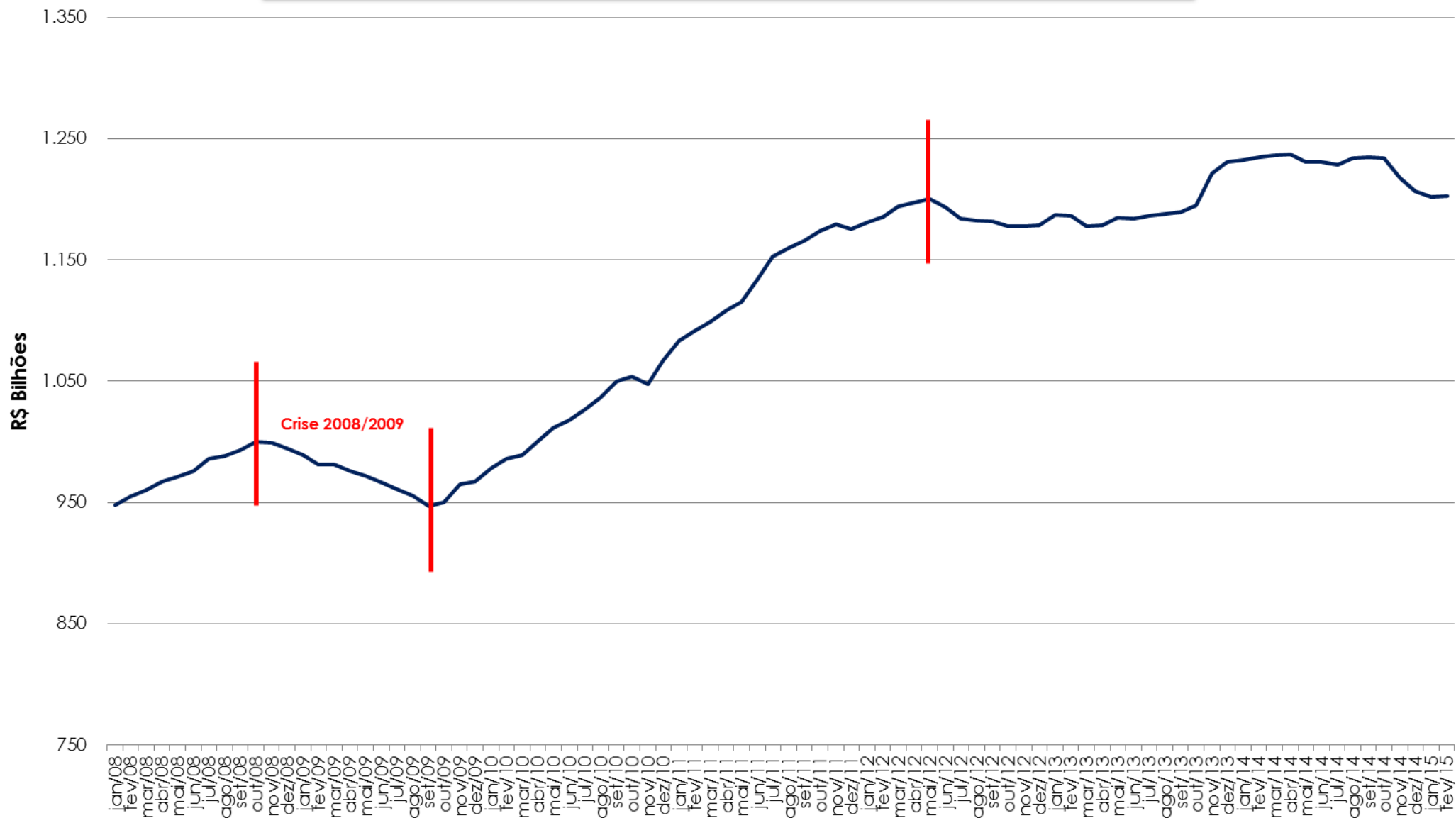
Período: Janeiro a Fevereiro – 2015/2014

(A preços de fevereiro/15 – Ipca)

UNIDADE: R\$ MILHÕES

DIVISÃO ECONÔMICA (CNAE)	ARRECAÇÃO		DIFERENÇAS		PART. % NA VARIÇÃO TOTAL
	JAN-FEV/15 [A]	JAN-FEV/14 [B]	[A]-[B]	[A]/[B]%	
. COMÉRCIO ATACADISTA	9.909	10.626	(717)	(6,74)	580,47
. COMÉRCIO E REPAR. DE VEÍC. AUTOMOT. E MOTOCICL.	1.510	1.888	(378)	(20,00)	305,80
. CONSTRUÇÃO DE EDIFÍCIOS	1.931	2.225	(294)	(13,22)	238,38
. FABRICAÇÃO DE MÁQUINAS E EQUIPAMENTOS	1.544	1.834	(289)	(15,78)	234,34
. OBRAS DE INFRA-ESTRUTURA	950	1.229	(280)	(22,75)	226,50
. FABRICAÇÃO DE VEÍCULOS AUTOMOTORES	4.635	4.888	(252)	(5,16)	204,35
. TRANSPORTE TERRESTRE	1.599	1.836	(237)	(12,89)	191,61
. FABRICAÇÃO DE BEBIDAS	1.243	1.429	(186)	(13,02)	150,68
. METALURGIA	1.757	1.933	(176)	(9,13)	142,92
. COMÉRCIO VAREJISTA	5.769	5.896	(127)	(2,16)	103,13
<b>SUBTOTAL [A]</b>	<b>30.847</b>	<b>33.783</b>	<b>(2.936)</b>	<b>(8,69)</b>	<b>2.378,18</b>
<b>DEMAIS [B]</b>	<b>68.130</b>	<b>65.317</b>	<b>2.812</b>	<b>4,31</b>	<b>(2.278,18)</b>
<b>TOTAL [C]=[A]+[B]</b>	<b>98.977</b>	<b>99.100</b>	<b>(123)</b>	<b>(0,12)</b>	<b>100,00</b>

**DESEMPENHO DA ARRECAÇÃO DAS RECEITAS ADMINISTRADAS PELA RFB ACUMULADA EM 12 MESES**  
**PERÍODO: JANEIRO DE 2008 A FEVEREIRO DE 2015**  
**(A PREÇOS DE FEVEREIRO/2015 - IPCA)**



# Desempenho da Arrecadação das Receitas Federais

## Período: Janeiro de 2007 a Fevereiro de 2015

### (A preços de fevereiro/15 – Ipca)

UNIDADE: R\$ MILHÕES

MÊS	ARRECAÇÃO								
	2015	2014	2013	2012	2011	2010	2009	2008	2007
JAN	126.810	134.110	132.898	124.683	117.578	101.943	89.944	96.377	80.614
FEV	89.982	89.546	86.560	87.005	82.150	74.793	65.849	74.516	67.547
<b>JAN-FEV</b>	<b>216.792</b>	<b>223.656</b>	<b>219.458</b>	<b>211.688</b>	<b>199.729</b>	<b>176.735</b>	<b>155.793</b>	<b>170.893</b>	<b>148.161</b>
MAR	-	92.446	90.756	99.458	90.205	82.232	77.797	78.125	72.657
ABR	-	112.248	111.217	111.137	107.386	97.327	83.445	90.726	81.617
MAI	-	92.752	98.624	93.216	89.787	83.769	72.039	76.322	72.513
JUN	-	96.051	95.929	96.888	103.679	84.246	77.667	83.589	78.271
JUL	-	103.849	105.540	104.608	112.925	93.091	84.036	92.460	79.950
AGO	-	98.936	93.745	91.302	93.011	86.036	74.766	80.324	77.047
SET	-	94.564	93.702	92.128	93.132	86.616	73.717	82.632	77.517
OUT	-	110.254	111.743	105.991	109.571	100.482	97.596	96.890	86.971
NOV	-	107.893	123.820	97.434	97.001	91.174	103.293	82.270	83.086
DEZ	-	117.583	129.066	119.234	118.104	121.379	104.689	98.068	102.488
<b>JAN-DEZ</b>	<b>216.792</b>	<b>1.250.234</b>	<b>1.273.601</b>	<b>1.223.085</b>	<b>1.214.529</b>	<b>1.103.089</b>	<b>1.004.838</b>	<b>1.032.299</b>	<b>960.279</b>