



# Análise da Arrecadação

Agosto de 2015

## ARRECAÇÃO DAS RECEITAS FEDERAIS

PERÍODO: AGOSTO - 2015/2014

UNIDADE: R\$ MILHÕES

RECEITAS	AGOSTO				JANEIRO A AGOSTO			
	ARRECAÇÃO (PREÇOS CORRENTES)		VARIÇÃO [A]/[B]%		ARRECAÇÃO (PREÇOS CORRENTES)		VARIÇÃO [C]/[D]%	
	2015 [A]	2014 [B]	NOMINAL	REAL (IPCA)	2015 [C]	2014 [D]	NOMINAL	REAL (IPCA)
ADMINISTRADAS PELA RFB	92.101	92.318	(0,23)	(8,91)	785.111	742.849	5,69	(2,50)
ADMINISTRADAS POR OUTROS ÓRGÃOS	1.637	2.060	(20,50)	(27,41)	20.703	28.948	(28,48)	(34,02)
<b>TOTAL</b>	<b>93.738</b>	<b>94.377</b>	<b>(0,68)</b>	<b>(9,32)</b>	<b>805.814</b>	<b>771.797</b>	<b>4,41</b>	<b>(3,68)</b>

## ARRECAÇÃO DAS RECEITAS FEDERAIS

(EXCLUÍDO O VALOR DO PARCELAMENTO ESPECIAL - LEI 12.996/14 EM AGOSTO 2014/2015)

PERÍODO: AGOSTO - 2015/2014

UNIDADE: R\$ MILHÕES

RECEITAS	AGOSTO				JANEIRO A AGOSTO			
	ARRECAÇÃO (PREÇOS CORRENTES)		VARIÇÃO [A]/[B]%		ARRECAÇÃO (PREÇOS CORRENTES)		VARIÇÃO [C]/[D]%	
	2015 [A]	2014 [B]	NOMINAL	REAL (IPCA)	2015 [C]	2014 [D]	NOMINAL	REAL (IPCA)
ADMINISTRADAS PELA RFB	89.853	85.188	5,48	(3,70)	782.863	735.719	6,41	(1,84)
ADMINISTRADAS POR OUTROS ÓRGÃOS	1.637	2.060	(20,50)	(27,41)	20.703	28.948	(28,48)	(34,02)
<b>TOTAL</b>	<b>91.490</b>	<b>87.247</b>	<b>4,86</b>	<b>(4,26)</b>	<b>803.566</b>	<b>764.667</b>	<b>5,09</b>	<b>(3,06)</b>

**ARRECAÇÃO DAS RECEITAS ADMINISTRADAS PELA RFB**  
**PERÍODO: AGOSTO - 2015/2014**

UNIDADE: R\$ MILHÕES

RECEITAS	AGOSTO				JANEIRO A AGOSTO			
	ARRECAÇÃO (PREÇOS CORRENTES)		VARIÇÃO [A]/[B]%		ARRECAÇÃO (PREÇOS CORRENTES)		VARIÇÃO [C]/[D]%	
	2015 [A]	2014 [B]	NOMINAL	REAL (IPCA)	2015 [C]	2014 [D]	NOMINAL	REAL (IPCA)
IRPJ/CSLL	9.769	13.818	(29,30)	(35,45)	126.114	132.823	(5,05)	(12,16)
DEMAIS	82.331	78.500	4,88	(4,24)	658.997	610.026	8,03	(0,38)
<b>TOTAL</b>	<b>92.101</b>	<b>92.318</b>	<b>(0,23)</b>	<b>(8,91)</b>	<b>785.111</b>	<b>742.849</b>	<b>5,69</b>	<b>(2,50)</b>

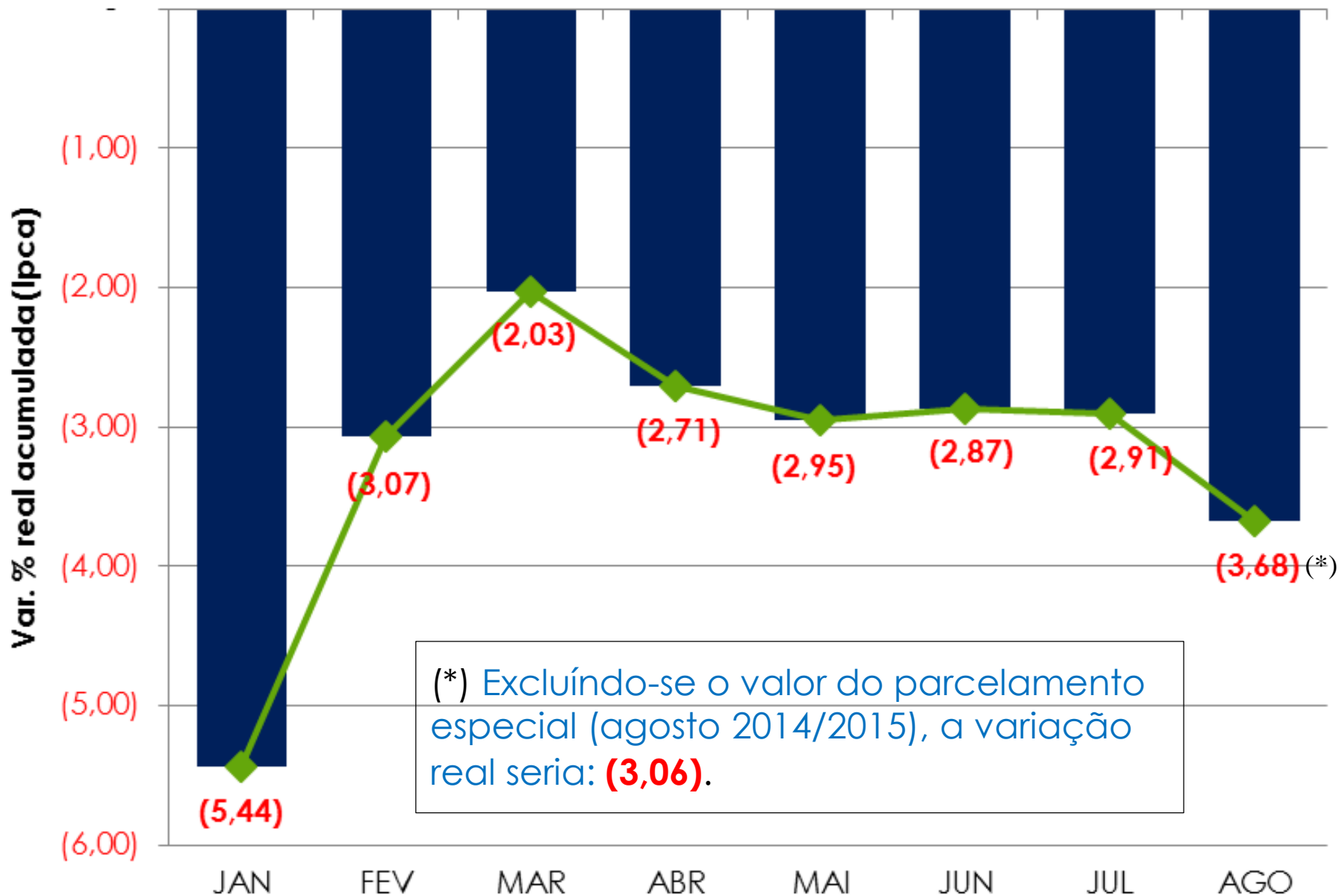
# DESEMPENHO DA ARRECADAÇÃO DAS RECEITAS FEDERAIS

PERÍODO: JANEIRO A AGOSTO - 2015/2014

UNIDADE: R\$ MILHÕES

MÊS	ARRECADAÇÃO (PREÇOS CORRENTES)		VARIÇÃO (%)		
	JAN-AGO/15 [A]	JAN-AGO/14 [B]	NOMINAL [A]/[B]	REAL (IPCA) [A]/[B]	
				MÊS	ACUM.
JAN	125.282	123.667	1,31	(5,44)	(5,44)
FEV	89.982	83.143	8,23	0,49	(3,07)
MAR	94.112	86.625	8,64	0,48	(2,03)
ABR	109.241	105.885	3,17	(4,62)	(2,71)
MAI	91.500	87.897	4,10	(4,03)	(2,95)
JUN	97.091	91.387	6,24	(2,44)	(2,87)
JUL	104.868	98.816	6,12	(3,13)	(2,91)
AGO	93.738	94.377	(0,68)	(9,32)	(3,68)
<b>TOTAL</b>	<b>805.814</b>	<b>771.797</b>	<b>4,41</b>	<b>-</b>	<b>(3,68)</b>

## DESEMPENHO DA ARRECADAÇÃO DAS RECEITAS FEDERAIS PERÍODO: JANEIRO A AGOSTO - 2015/2014



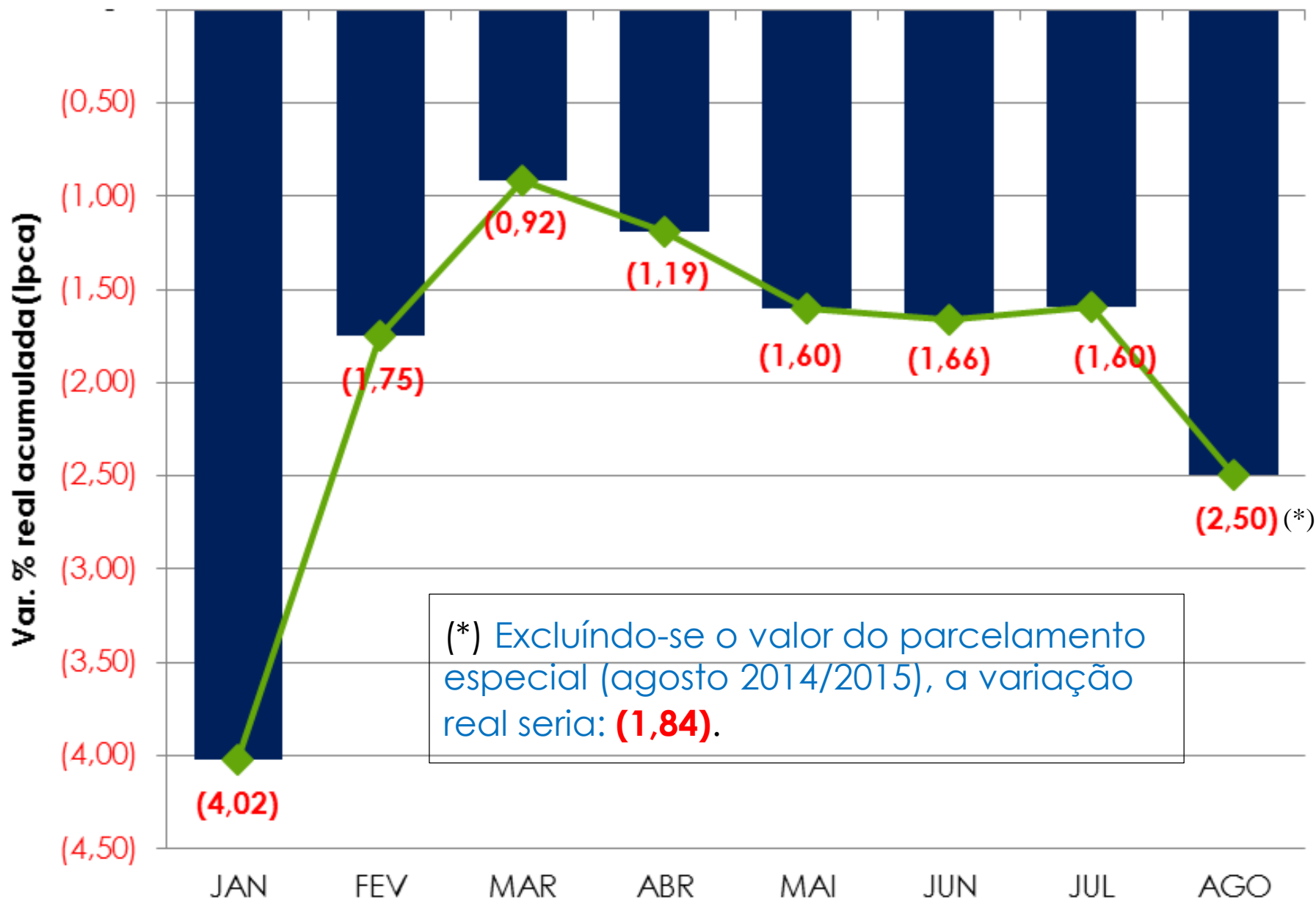
# DESEMPENHO DA ARRECADAÇÃO DAS RECEITAS ADMINISTRADAS PELA RFB

## PERÍODO: JANEIRO A AGOSTO - 2015/2014

UNIDADE: R\$ MILHÕES

MÊS	ARRECADAÇÃO (PREÇOS CORRENTES)		VARIAÇÃO (%)		
	JAN-AGO/15	JAN-AGO/14	NOMINAL [A]/[B]	REAL (IPCA) [A]/[B]	
	[A]	[B]		MÊS	ACUM.
JAN	120.422	117.112	2,83	(4,02)	(4,02)
FEV	88.698	81.090	9,38	1,56	(1,75)
MAR	92.508	84.660	9,27	1,06	(0,92)
ABR	105.799	99.772	6,04	(1,97)	(1,19)
MAI	89.967	85.925	4,70	(3,48)	(1,60)
JUN	95.239	89.213	6,75	(1,97)	(1,66)
JUL	100.378	92.759	8,21	(1,23)	(1,60)
AGO	92.101	92.318	(0,23)	(8,91)	(2,50)
<b>TOTAL</b>	<b>785.111</b>	<b>742.849</b>	<b>5,69</b>	<b>-</b>	<b>(2,50)</b>

## DESEMPENHO DA ARRECADAÇÃO DAS RECEITAS ADMINISTRADAS PELA RFB PERÍODO: JANEIRO A AGOSTO - 2015/2014



# Análise do Mês



**DESEMPENHO DA ARRECADAÇÃO DAS RECEITAS FEDERAIS**  
**PRINCIPAIS FATORES**  
**INDICADORES MACROECONÔMICOS**

INDICADOR	VAR. %		
	<u>JUN/15</u> JUN/14	<u>JUL/15</u> JUL/14	<u>AGO/15</u> AGO/14
. PRODUÇÃO INDUSTRIAL (PIM/IBGE)	-8,80%	-3,20%	-8,83%
. VENDAS DE BENS E SERVIÇOS (PMC/IBGE)	-10,40%	-3,49%	-6,77%
. MASSA SALARIAL	2,38%	4,91%	3,11%
. VALOR EM DÓLAR DAS IMPORTAÇÕES	-21,34%	-20,30%	-30,21%

**DESEMPENHO DA ARRECADAÇÃO DAS RECEITAS ADMINISTRADAS PELA RFB**  
**PERÍODO: AGOSTO - 2015/2014**  
**(A PREÇOS DE AGOSTO/2015 - IPCA)**

UNIDADE: R\$ MILHÕES

DISCRIMINAÇÃO	AGO/15 [A]	AGO/14 [B]	[A]-[B]	[A]/[B]%
IRPJ/CSLL(*)	9.769	12.634	(2.865)	(22,67)
PARCELAMENTO ESPECIAL (LEI 12.996/14)	2.248	7.130	(4.882)	(68,47)
DESONERAÇÕES	(7.894)	(8.109)	215	(2,65)
SIMPLES E MEI	(967)	(622)	(345)	55,40
FOLHA DE SALÁRIOS	(2.012)	(1.776)	(236)	13,28
OUTROS	(4.914)	(5.710)	796	(13,94)
<b>SUBTOTAL [A]</b>	<b>4.123</b>	<b>11.655</b>	<b>(7.531)</b>	<b>(64,62)</b>
<b>DEMAIS [B]</b>	<b>87.977</b>	<b>89.456</b>	<b>(1.479)</b>	<b>(1,65)</b>
<b>RECEITA ADMINISTRADA PELA RFB [A]+[B]</b>	<b>92.101</b>	<b>101.111</b>	<b>(9.010)</b>	<b>(8,91)</b>

(\*) IRPJ/CSLL - Retirado de 2014 o valor de R\$ 2.500 recolhido à vista.

**ARRECADAÇÃO DO IRPJ/CSLL**  
**PERÍODO: AGOSTO - 2015/2014**  
**(A PREÇOS DE AGOSTO/2015 - IPCA)**

UNIDADE: R\$ MILHÕES

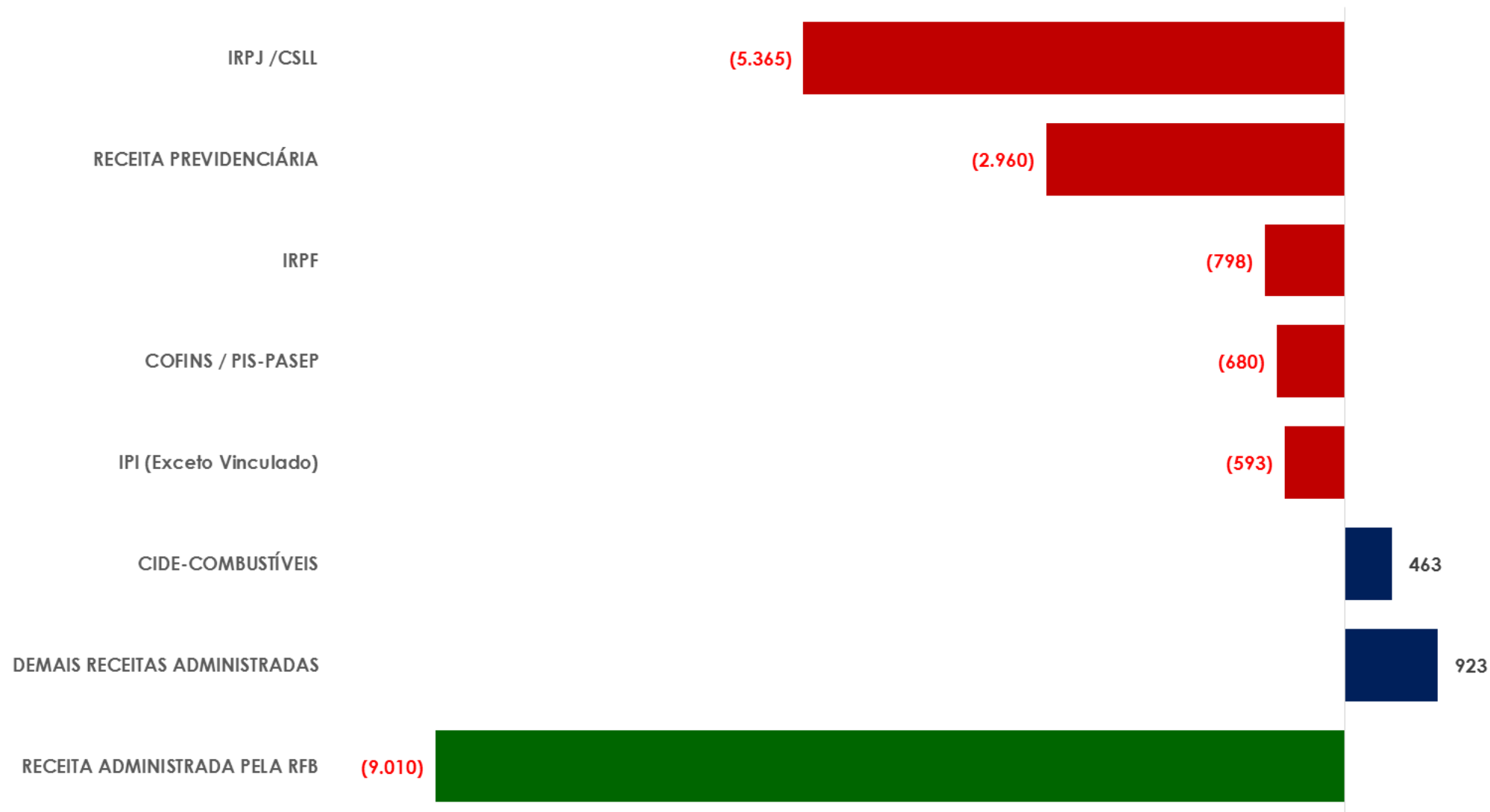
DISCRIMINAÇÃO	ARRECADAÇÃO		DIFERENÇAS	
	AGO/15 [A]	AGO/14 [B]	[A]-[B]	[A]/[B]%
ESTIMATIVA MENSAL	5.564	7.083	(1.519)	(21,45)
FINANCEIRA	1.579	2.345	(766)	(32,66)
DEMAIS	3.985	4.738	(753)	(15,90)
LUCRO PRESUMIDO	1.595	1.891	(296)	(15,65)
LANÇ. OFÍCIO/DEP. JUD./ADM. E ACRÉSC. LEGAIS	424	3.377	(2.953)	(87,46)
OUTROS	2.187	2.784	(596)	(21,42)
<b>TOTAL</b>	<b>9.769</b>	<b>15.134</b>	<b>(5.365)</b>	<b>(35,45)</b>

**ARRECAÇÃO DAS RECEITAS ADMINISTRADAS PELA RFB**  
**PERÍODO: AGOSTO - 2015/2014**  
**(A PREÇOS DE AGOSTO/2015 - IPCA)**

UNIDADE: R\$ MILHÕES

RECEITAS	AGO/15 [A]	AGO/14 [B]	DIFERENÇAS	
			[A]-[B]	[A]/[B]%
IRPJ /CSLL	9.769	15.134	(5.365)	(35,45)
RECEITA PREVIDENCIÁRIA	29.114	32.074	(2.960)	(9,23)
IRPF	2.043	2.841	(798)	(28,09)
COFINS / PIS-PASEP	21.300	21.980	(680)	(3,09)
IPI (Exceto Vinculado)	2.523	3.116	(593)	(19,04)
CIDE-COMBUSTÍVEIS	464	1	463	-
DEMAIS RECEITAS ADMINISTRADAS	26.888	25.965	923	3,55
<b>RECEITA ADMINISTRADA PELA RFB</b>	<b>92.101</b>	<b>101.111</b>	<b>(9.010)</b>	<b>(8,91)</b>

**ARRECADAÇÃO DAS RECEITAS ADMINISTRADAS PELA RFB**  
**PERÍODO: AGOSTO - 2015/2014**  
**(A PREÇOS DE AGOSTO/2015 - IPCA)**



# Análise do Período Acumulado (Jan-Ago)

**DESEMPENHO DA ARRECADAÇÃO DAS RECEITAS FEDERAIS**  
**PRINCIPAIS FATORES**  
**INDICADORES MACROECONÔMICOS**

INDICADOR	VAR. %		
	<u>JAN-JUN/15</u> JAN-JUN/14	<u>JAN-JUL/15</u> JAN-JUL/14	<u>JAN-AGO/15</u> JAN-AGO/14
. PRODUÇÃO INDUSTRIAL (PIM/IBGE)	-6,25%	-5,82%	-6,18%
. VENDAS DE BENS E SERVIÇOS (PMC/IBGE)	-5,09%	-5,67%	-5,80%
. MASSA SALARIAL	5,53%	5,44%	5,15%
. VALOR EM DÓLAR DAS IMPORTAÇÕES	-22,88%	-22,50%	-23,45%

**DESEMPENHO DA ARRECADAÇÃO DAS RECEITAS ADMINISTRADAS PELA RFB**  
**PERÍODO: JANEIRO A AGOSTO - 2015/2014**  
**(A PREÇOS DE AGOSTO/2015 - IPCA)**

UNIDADE: R\$ MILHÕES

DISCRIMINAÇÃO	JAN-AGO/15 [A]	JAN-AGO/14 [B]	[A]-[B]	[A]/[B]%
IRPJ/CSLL (*)	129.773	145.244	(15.471)	(10,65)
ARRECADAÇÃO EXTRAORDINÁRIA	11.800	7.130	4.670	65,50
DESONERAÇÕES	(71.549)	(64.149)	(7.400)	11,54
FOLHA DE SALÁRIOS	(16.099)	(12.875)	(3.225)	25,05
SIMPLES E MEI	(7.737)	(4.979)	(2.758)	55,40
CESTA BÁSICA	(6.855)	(6.221)	(634)	10,19
NAFTA E ÁLCOOL	(2.591)	(2.368)	(223)	9,42
OUTROS	(38.267)	(37.707)	(560)	1,48
<b>SUBTOTAL [A]</b>	<b>70.024</b>	<b>88.225</b>	<b>(18.201)</b>	<b>(20,63)</b>
<b>DEMAIS [B]</b>	<b>733.894</b>	<b>736.267</b>	<b>(2.373)</b>	<b>(0,32)</b>
<b>RECEITA ADMINISTRADA PELA RFB [A]+[B]</b>	<b>803.919</b>	<b>824.492</b>	<b>(20.574)</b>	<b>(2,50)</b>

(\*) IRPJ/CSLL - Retirado de 2014 o valor de R\$ 2.500 recolhido à vista.

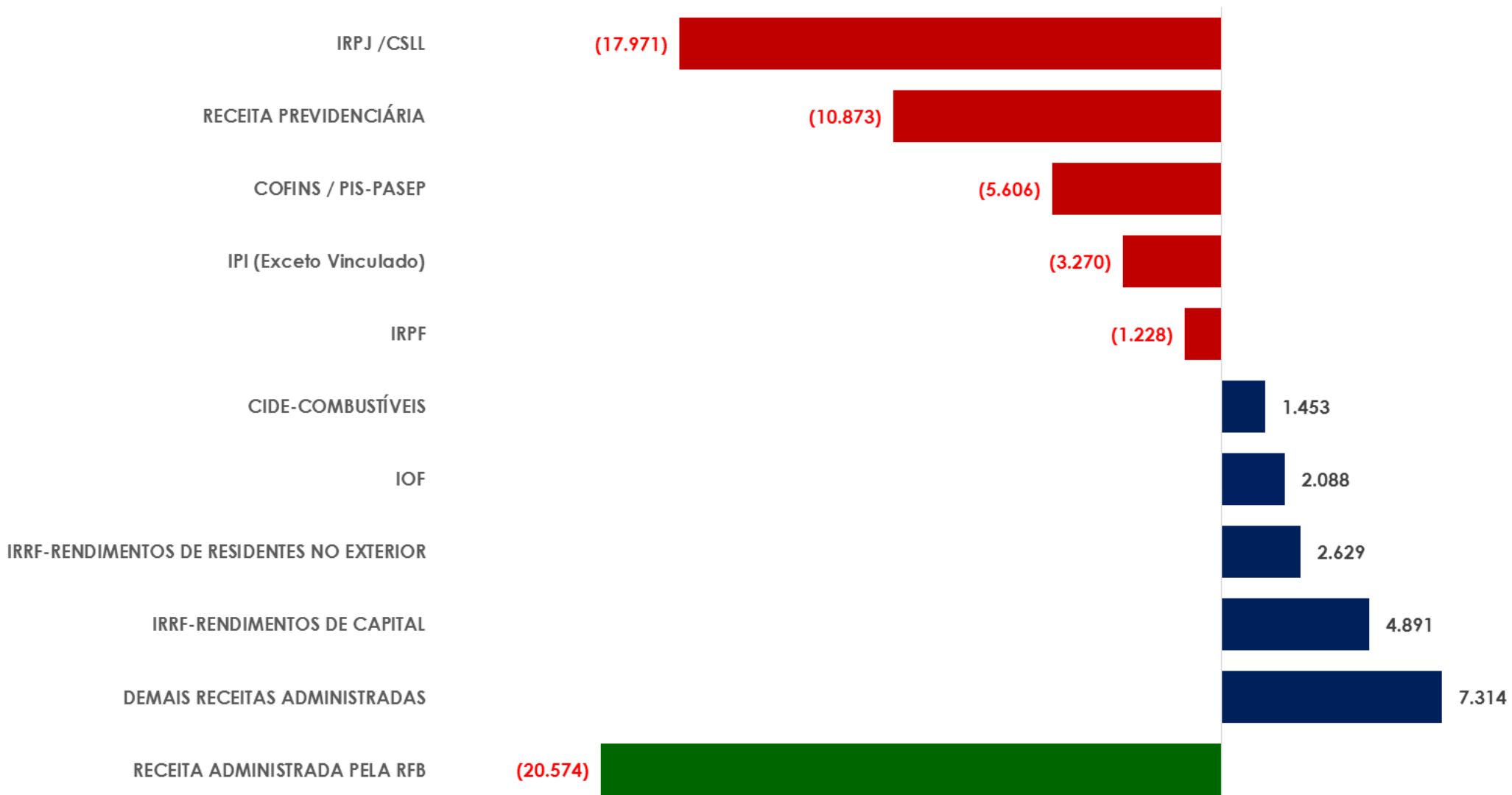


**ARRECAÇÃO DAS RECEITAS ADMINISTRADAS PELA RFB**  
**PERÍODO: JANEIRO A AGOSTO - 2015/2014**  
**(A PREÇOS DE AGOSTO/2015 - IPCA)**

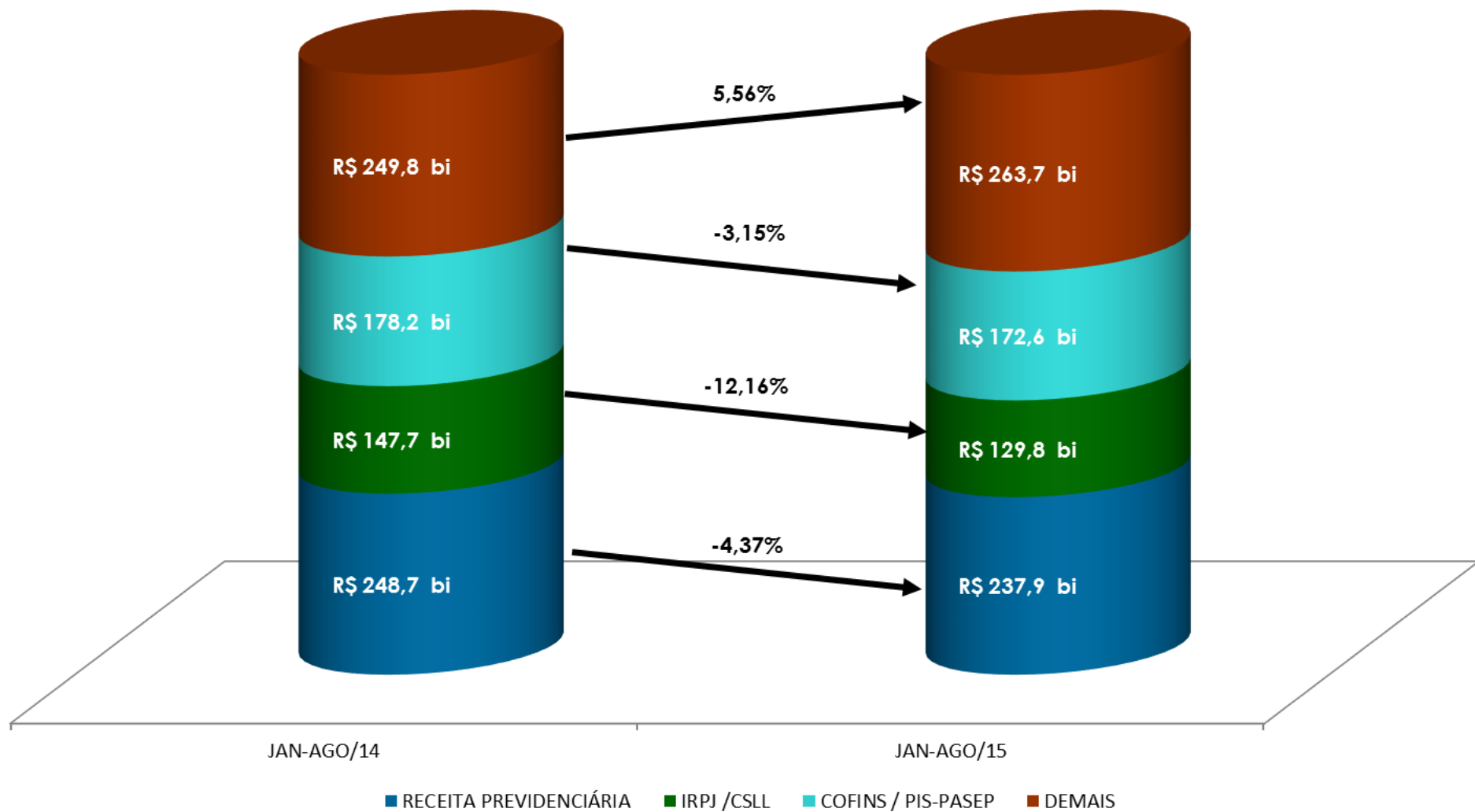
UNIDADE: R\$ MILHÕES

RECEITAS	JAN-AGO/15 [A]	JAN-AGO/14 [B]	DIFERENÇAS	
			[A]-[B]	[A]/[B]%
IRPJ /CSLL	129.773	147.744	(17.971)	(12,16)
RECEITA PREVIDENCIÁRIA	237.859	248.731	(10.873)	(4,37)
COFINS / PIS-PASEP	172.615	178.221	(5.606)	(3,15)
IPI (Exceto Vinculado)	21.850	25.121	(3.270)	(13,02)
IRPF	21.365	22.593	(1.228)	(5,44)
CIDE-COMBUSTÍVEIS	1.460	7	1.453	-
IOF	23.379	21.291	2.088	9,81
IRRF-RENDIMENTOS DE RESIDENTES NO EXTERIOR	15.687	13.058	2.629	20,14
IRRF-RENDIMENTOS DE CAPITAL	30.898	26.007	4.891	18,81
DEMAIS RECEITAS ADMINISTRADAS	149.034	141.720	7.314	5,16
<b>RECEITA ADMINISTRADA PELA RFB</b>	<b>803.919</b>	<b>824.492</b>	<b>(20.574)</b>	<b>(2,50)</b>

**ARRECAÇÃO DAS RECEITAS ADMINISTRADAS PELA RFB**  
**PERÍODO: JANEIRO A AGOSTO - 2015/2014**  
**(A PREÇOS DE AGOSTO/2015 - IPCA)**



ARRECAÇÃO DAS RECEITAS ADMINISTRADAS PELA RFB  
PERÍODO: JANEIRO A AGOSTO - 2015/2014  
(A PREÇOS DE AGOSTO/2015 - IPCA)



**ARRECADAÇÃO DO IRPJ/CSLL**  
**PERÍODO: JANEIRO A AGOSTO - 2015/2014**  
**(A PREÇOS DE AGOSTO/2015 - IPCA)**

UNIDADE: R\$ MILHÕES

DISCRIMINAÇÃO	ARRECADAÇÃO		DIFERENÇAS	
	JAN-AGO/15 [A]	JAN-AGO/14 [B]	[A]-[B]	[A]/[B]%
ESTIMATIVA MENSAL	58.440	67.515	(9.076)	(13,44)
FINANCEIRA	15.947	20.384	(4.437)	(21,76)
DEMAIS	42.492	47.132	(4.639)	(9,84)
BALANÇO TRIMESTRAL	8.801	9.770	(969)	(9,91)
LUCRO PRESUMIDO	34.372	37.200	(2.827)	(7,60)
OUTROS	28.159	33.259	(5.100)	(15,33)
<b>TOTAL</b>	<b>129.773</b>	<b>147.744</b>	<b>(17.971)</b>	<b>(12,16)</b>

# ARRECADAÇÃO DA RECEITA ADMINISTRADA PELA RFB POR DIVISÃO ECONÔMICA (EXCETO RECEITAS PREVIDENCIÁRIAS)

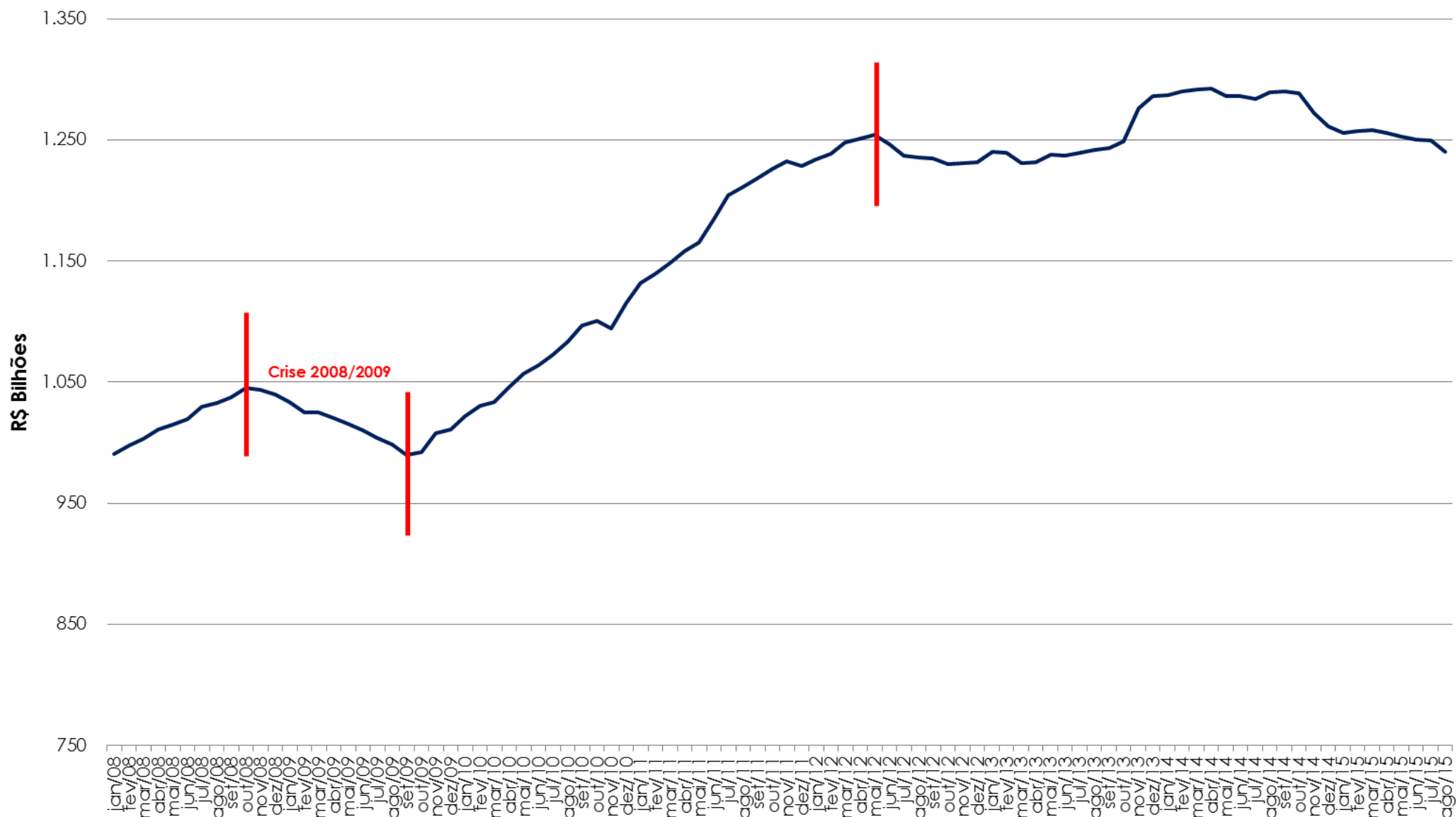
PERÍODO: JANEIRO A AGOSTO - 2015/2014

(A PREÇOS DE AGOSTO/2015 - IPCA)

UNIDADE: R\$ MILHÕES

DIVISÃO ECONÔMICA (CNAE)	ARRECADAÇÃO		DIFERENÇAS	
	JAN-AGO/15 [A]	JAN-AGO/14 [B]	[A]-[B]	[A]/[B]%
. COMÉRCIO ATACADISTA	45.435	48.361	(2.926)	(6,05)
. ATIVIDADES DE RÁDIO E DE TELEVISÃO	2.617	4.863	(2.245)	(46,17)
. EXTRAÇÃO DE MINERAIS METÁLICOS	2.933	4.997	(2.064)	(41,31)
. TRANSPORTE TERRESTRE	9.233	11.011	(1.778)	(16,15)
. COMÉRCIO VAREJISTA	38.811	40.586	(1.774)	(4,37)
. COMÉRCIO E REPAR. DE VEÍC. AUTOMOT. E MOTOCICL.	8.697	10.305	(1.608)	(15,61)
. FABRICAÇÃO DE VEÍCULOS AUTOMOTORES	21.836	23.274	(1.438)	(6,18)
. CONSTRUÇÃO DE EDIFÍCIOS	9.782	11.217	(1.435)	(12,79)
. METALURGIA	6.311	7.615	(1.304)	(17,13)
. FABRICAÇÃO DE MÁQUINAS E EQUIPAMENTOS	7.569	8.860	(1.291)	(14,57)
<b>SUBTOTAL [A]</b>	<b>153.224</b>	<b>171.089</b>	<b>(17.864)</b>	<b>(10,44)</b>
<b>DEMAIS [B]</b>	<b>412.835</b>	<b>404.672</b>	<b>8.164</b>	<b>2,02</b>
<b>TOTAL [C]=[A]+[B]</b>	<b>566.060</b>	<b>575.761</b>	<b>(9.701)</b>	<b>(1,68)</b>

DESEMPENHO DA ARRECAÇÃO DAS RECEITAS ADMINISTRADAS PELA RFB ACUMULADA EM 12 MESES  
 PERÍODO: JANEIRO DE 2008 A AGOSTO DE 2015  
 (A PREÇOS DE AGOSTO/2015 - IPCA)



**DESEMPENHO DA ARRECADAÇÃO DAS RECEITAS FEDERAIS**  
**PERÍODO: JANEIRO DE 2007 A AGOSTO DE 2015**  
**(A PREÇOS DE AGOSTO/2015 - IPCA)**

UNIDADE: R\$ MILHÕES

MÊS	ARRECADAÇÃO								
	2015	2014	2013	2012	2011	2010	2009	2008	2007
JAN	132.489	140.116	138.849	130.267	122.844	106.508	93.972	100.693	84.224
FEV	94.011	93.556	90.437	90.901	85.829	78.142	68.798	77.853	70.572
MAR	97.046	96.586	94.821	103.912	94.244	85.915	81.281	81.624	75.910
ABR	111.852	117.275	116.198	116.114	112.195	101.685	87.182	94.789	85.272
MAI	92.999	96.906	103.041	97.390	93.808	87.521	75.265	79.740	75.760
JUN	97.907	100.353	100.225	101.227	108.323	88.019	81.145	87.332	81.776
JUL	105.099	108.500	110.267	109.293	117.982	97.260	87.799	96.600	83.531
AGO	93.738	103.367	97.943	95.390	97.176	89.889	78.115	83.921	80.498
<b>JAN-AGO</b>	<b>825.141</b>	<b>856.658</b>	<b>851.780</b>	<b>844.495</b>	<b>832.401</b>	<b>734.938</b>	<b>653.557</b>	<b>702.552</b>	<b>637.543</b>
SET	-	98.799	97.898	96.253	97.302	90.495	77.018	86.333	80.989
OUT	-	115.191	116.747	110.738	114.478	104.982	101.966	101.229	90.866
NOV	-	112.725	129.365	101.797	101.345	95.257	107.919	85.954	86.807
DEZ	-	122.849	134.846	124.574	123.393	126.815	109.378	102.460	107.078
<b>JAN-DEZ</b>	<b>825.141</b>	<b>1.306.222</b>	<b>1.330.636</b>	<b>1.277.858</b>	<b>1.268.919</b>	<b>1.152.488</b>	<b>1.049.837</b>	<b>1.078.527</b>	<b>1.003.283</b>