

Brasília - DF

ANÁLISE DA ARRECADAÇÃO

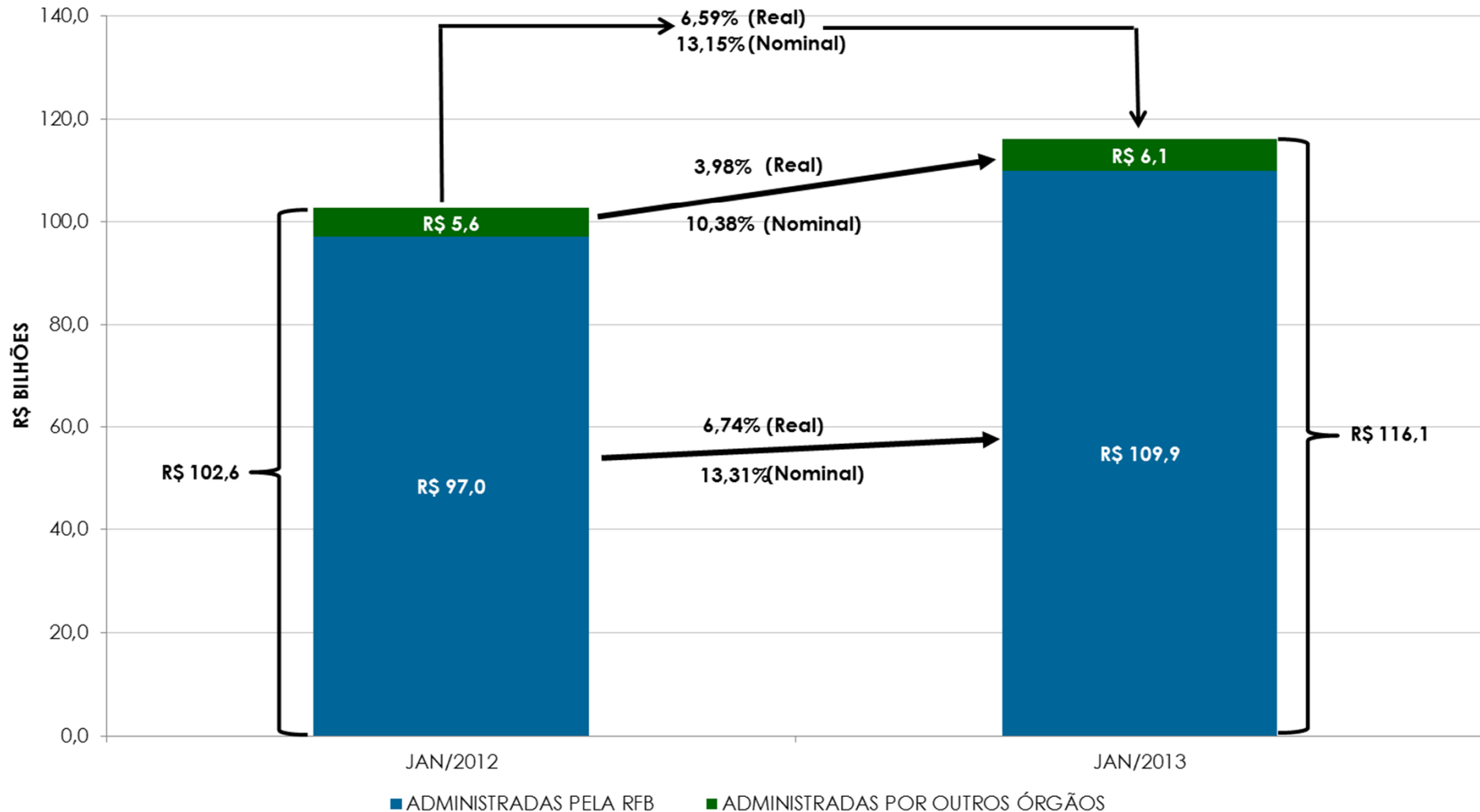
Janeiro de 2013

Anexo



Receita Federal

**ARRECAÇÃO DAS RECEITAS FEDERAIS
PERÍODO: JANEIRO - 2013/2012
(A PREÇOS CORRENTES)**



Desempenho da Arrecadação das Receitas Federais Principais Fatores

INDICADORES MACROECONÔMICOS

INDICADOR	VAR. %		
	<u>NOV/12</u> NOV/11	<u>DEZ/12</u> DEZ/11	<u>JAN/13</u> JAN/12
. PRODUÇÃO INDUSTRIAL (PIM/IBGE)	2,26%	-1,03%	-3,55%
. VENDAS DE BENS E SERVIÇOS (PMC/IBGE)	14,50%	7,20%	5,00%
. MASSA SALARIAL	13,74%	12,47%	11,88%
. VALOR EM DÓLAR DAS IMPORTAÇÕES	-5,32%	-5,67%	9,46%

Desempenho da Arrecadação das Receitas Administradas pela RFB

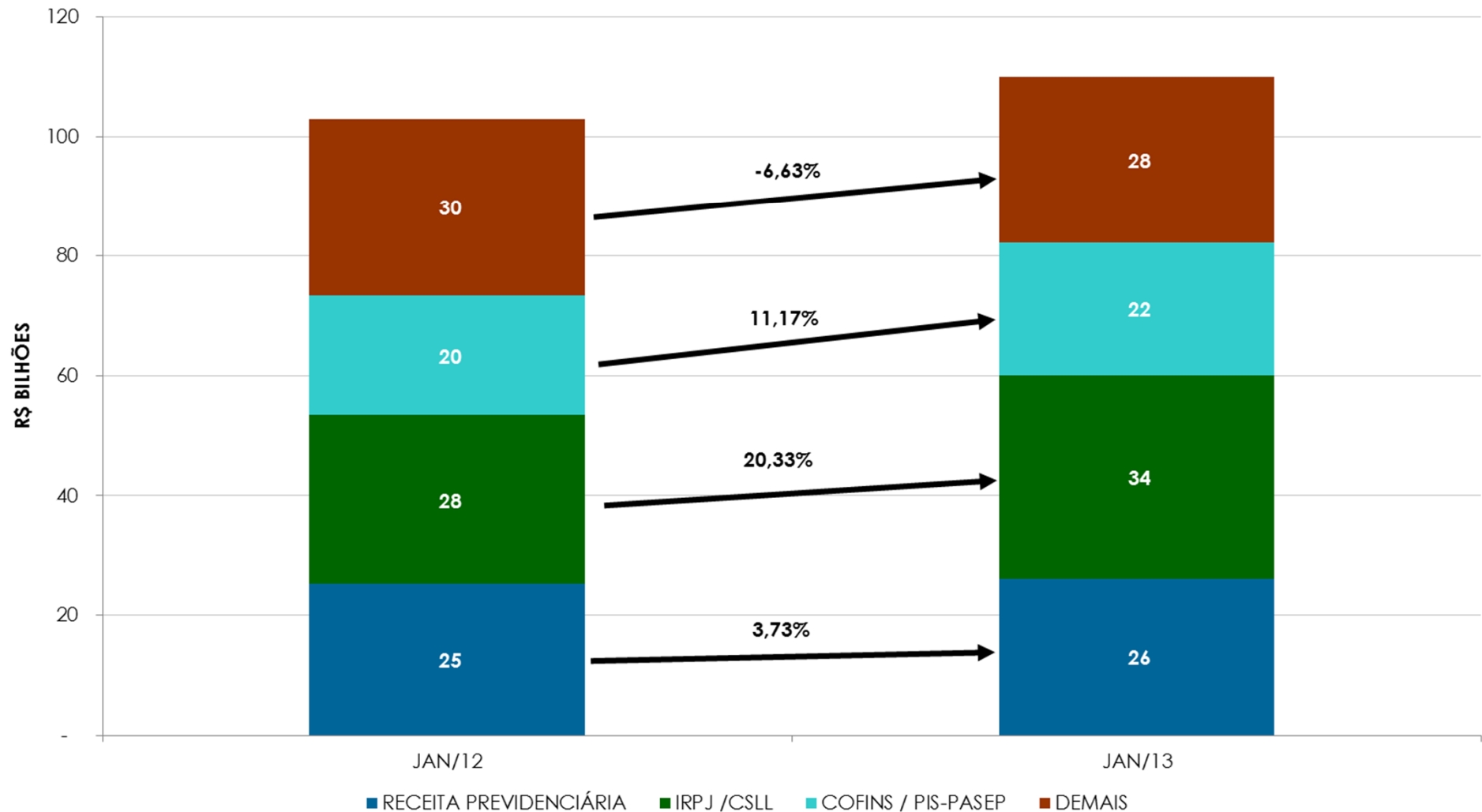
Período: Janeiro – 2013/2012

(A preços de janeiro/13 – Ipca)

UNIDADE: R\$ MILHÕES

RECEITAS	JAN/13 [A]	JAN/12 [B]	DIFERENÇAS		PART. % NA VARIÇÃO TOTAL
			[A]-[B]	[A]/[B]%	
IRPJ /CSLL	34.018	28.271	5.746	20,33	82,82
COFINS / PIS-PASEP	22.120	19.897	2.223	11,17	32,04
RECEITA PREVIDENCIÁRIA	26.088	25.151	938	3,73	13,51
IRRF-RENDIMENTOS DE RESIDENTES NO EXTERIOR	1.858	1.531	327	21,35	4,71
I. IMPORTAÇÃO / IPI-VINCULADO	4.174	3.848	326	8,46	4,69
IRPF	1.141	1.261	(120)	(9,52)	(1,73)
IRRF-RENDIMENTOS DO TRABALHO	8.646	8.788	(142)	(1,62)	(2,05)
IPI (Exceto Vinculado)	3.261	3.498	(237)	(6,77)	(3,41)
IRRF-RENDIMENTOS DE CAPITAL	2.941	3.268	(327)	(10,01)	(4,72)
CIDE-COMBUSTÍVEIS	1	441	(440)	(99,82)	(6,35)
IOF	2.226	3.111	(885)	(28,43)	(12,75)
DEMAIS RECEITAS ADMINISTRADAS	3.460	3.930	(469)	(11,94)	(6,76)
RECEITA ADMINISTRADA PELA RFB	109.934	102.996	6.939	6,74	100,00

**ARRECAÇÃO DAS RECEITAS ADMINISTRADAS PELA RFB
PERÍODO: JANEIRO - 2013/2012
(A PREÇOS DE JANEIRO/13 - IPCA)**



IRPJ/CSLL

Período: Janeiro – 2013/2012

(A preços de janeiro/13 – IpcA)

UNIDADE: R\$ MILHÕES

DISCRIMINAÇÃO	ARRECADAÇÃO		DIFERENÇAS	
	JAN/13 [A]	JAN/12 [B]	[A]-[B]	[A]/[B]%
ESTIMATIVA MENSAL	16.146	10.799	5.347	49,51
FINANCEIRA	7.842	3.420	4.421	129,27
DEMAIS	8.305	7.379	926	12,54
DECLARAÇÃO DE AJUSTE	4.328	4.311	17	0,38
FINANCEIRA	2.791	2.477	314	12,66
DEMAIS	1.537	1.834	(297)	(16,20)
BALANÇO TRIMESTRAL	2.467	1.956	511	26,15
LUCRO PRESUMIDO	8.000	7.746	254	3,28
OUTROS	3.077	3.460	(383)	(11,07)
TOTAL	34.018	28.271	5.746	20,33

Desempenho da Arrecadação das Receitas Administradas pela RFB

Período: Janeiro – 2013/2012

(A preços de janeiro/13 – Ipca)

UNIDADE: R\$ MILHÕES

DISCRIMINAÇÃO	DIFERENÇA EM RELAÇÃO AO MESMO PERÍODO DO ANO ANTERIOR	PART. % NA VARIAÇÃO TOTAL
IRPJ/CSLL	5.746	82,82
IPI-FUMO	672	9,68
DESONERAÇÕES	(1.841)	(26,53)
FOLHA DE SALÁRIOS	(600)	(8,65)
IPI-AUTOMÓVEIS	(527)	(7,60)
CIDE-COMBUSTÍVEIS	(440)	(6,35)
IOF-CRÉDITO PESSOA FÍSICA	(273)	(3,94)
SUBTOTAL [A]	4.577	65,97
DEMAIS [B]	2.361	34,03
RECEITA ADMINISTRADA PELA RFB [A]+[B]	6.939	100,00

Arrecadação da Receita Administrada pela RFB (Exceto CPSS e Previdenciária)
Período: Janeiro – 2013/2012
(A preços de janeiro/13 – Ipca)
Principais Setores

UNIDADE: R\$ MILHÕES

DIVISÃO ECONÔMICA (CNAE)	ARRECADÇÃO		DIFERENÇAS		PART. % NA VARIÇÃO TOTAL
	JAN/13 [A]	JAN/12 [B]	[A]-[B]	[A]/[B]%	
. ENTIDADES FINANCEIRAS	17.880	13.522	4.359	32,24	66,56
. SEGUROS E PREVIDÊNCIA COMPLEMENTAR	3.297	2.534	763	30,10	11,65
. COMÉRCIO ATACADISTA	6.154	5.410	744	13,76	11,36
. SERV. DE ESCRIT., APOIO ADMINIST. E OUTROS SERV.	2.169	1.672	497	29,70	7,58
. FABRICAÇÃO DE PRODUTOS DO FUMO	1.091	631	461	73,02	7,03
. COMÉRCIO VAREJISTA	4.080	3.695	385	10,41	5,88
. FABRICAÇÃO DE PRODUTOS QUÍMICOS	1.778	1.483	295	19,92	4,51
. ARMAZENAMENTO E ATIVID. AUX. DOS TRANSPORTES	1.029	774	255	33,02	3,90
. ATIVIDADES IMOBILIÁRIAS	1.113	886	228	25,71	3,48
. FABRICAÇÃO DE BEBIDAS	1.066	870	196	22,47	2,99
SUBTOTAL [A]	39.657	31.475	8.182	25,99	124,94
DEMAIS [B]	42.784	44.417	(1.633)	(3,68)	(24,94)
TOTAL [C]=[A]+[B]	82.441	75.892	6.549	8,63	100,00

Arrecadação dos Principais Tributos (I. I./IPI/IRPJ/CSLL/COFINS/PIS-PASEP)

Período: Janeiro – 2013/2012

(A preços de janeiro/13 – Ipca)

Principais Setores

UNIDADE: R\$ MILHÕES

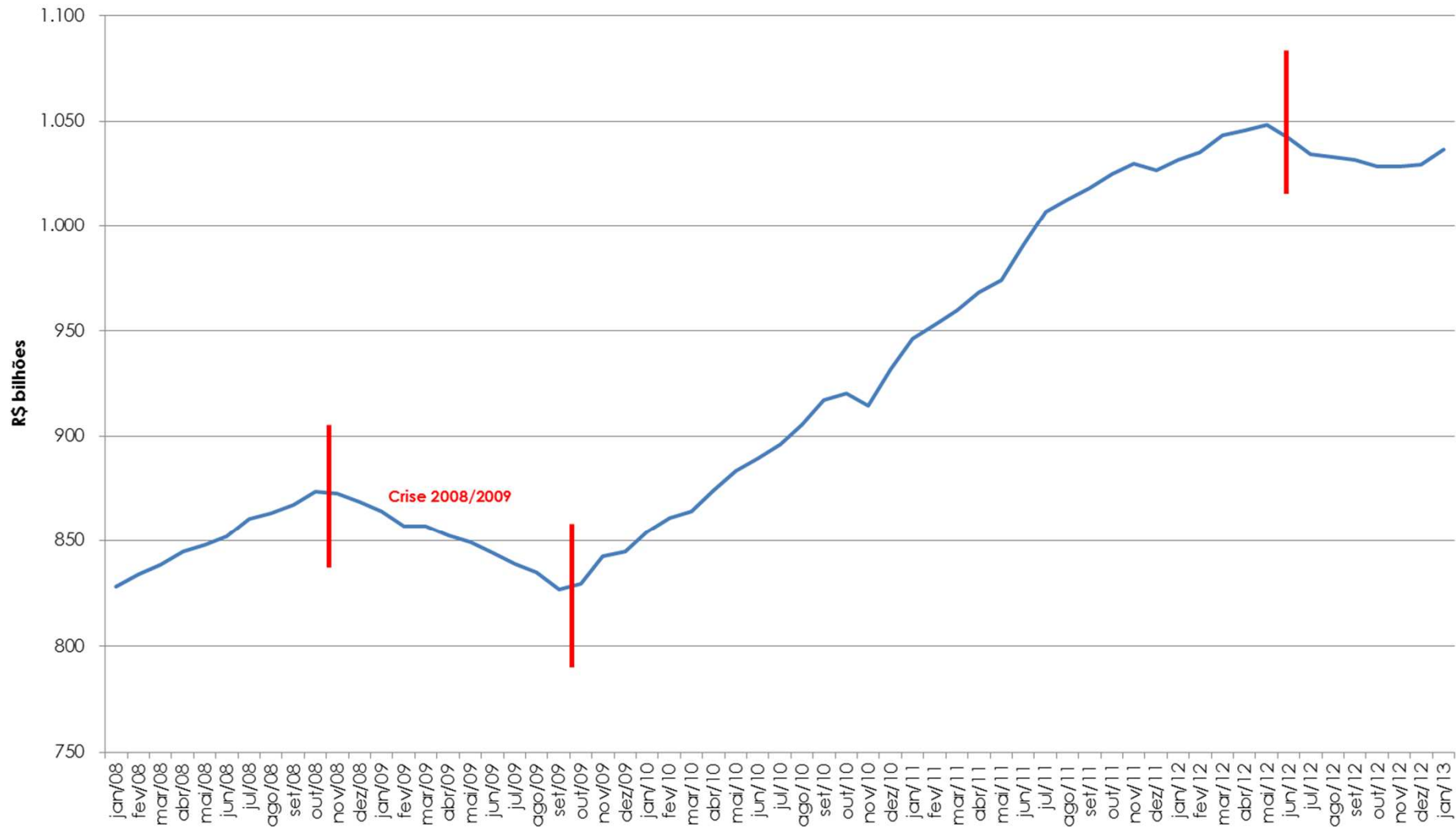
DIVISÃO ECONÔMICA (CNAE)	ARRECAÇÃO		DIFERENÇAS		PART. % NA VARIÇÃO TOTAL
	JAN/13 [A]	JAN/12 [B]	[A]-[B]	[A]/[B]%	
. ENTIDADES FINANCEIRAS	11.773	6.786	4.987	73,50	59,28
. COMÉRCIO ATACADISTA	5.297	4.524	772	17,07	9,18
. SEGUROS E PREVIDÊNCIA COMPLEMENTAR	2.118	1.396	722	51,70	8,58
. COMBUSTÍVEIS	1.544	1.067	477	44,71	5,67
. SERV. DE ESCRIT., APOIO ADMINIST. E OUTROS SERV.	1.889	1.415	474	33,47	5,63
. FABRICAÇÃO DE PRODUTOS DO FUMO	1.069	606	464	76,55	5,51
. COMÉRCIO VAREJISTA	3.541	3.190	351	10,99	4,17
. FABRICAÇÃO DE PRODUTOS QUÍMICOS	1.413	1.094	319	29,17	3,79
. ARMAZENAMENTO E ATIVID. AUX. DOS TRANSPORTES	824	588	236	40,03	2,80
. TELECOMUNICAÇÕES	969	743	226	30,45	2,69
SUBTOTAL [A]	30.437	21.410	9.027	42,16	107,30
DEMAIS [B]	28.457	29.071	(615)	(2,11)	(7,30)
TOTAL [C]=[A]+[B]	58.894	50.481	8.413	16,67	100,00

Arrecadação da Lei nº 11.941/09
Período: 2009 a 2012 e Janeiro de 2013
(A preços Correntes)

UNIDADE: R\$ MILHÕES

MÊS	PREVIDENCIÁRIA	DEMAIS	TOTAL
JAN-DEZ 2009	730	4.008	4.739
JAN-DEZ 2010	2.091	5.598	7.690
JAN-DEZ 2011	3.907	17.112	21.019
JAN-DEZ 2012	3.960	12.600	16.560
JAN 2013	292	823	1.116

Desempenho da Arrecadação das Receitas Administradas pela RFB
Acumulada em 12 meses
Período: Janeiro de 2008 a Janeiro de 2013



Desempenho da Arrecadação das Receitas Federais

Período: Janeiro de 2007 a Janeiro de 2013

(A preços de janeiro/13 – Ipca)

UNIDADE: R\$ MILHÕES

MÊS	ARRECAÇÃO						
	2013	2012	2011	2010	2009	2008	2007
JAN	116.066	108.892	102.687	89.032	78.553	84.171	70.404
FEV	-	75.986	71.746	65.320	57.509	65.079	58.993
MAR	-	86.862	78.780	71.818	67.945	68.231	63.455
ABR	-	97.062	93.786	85.000	72.877	79.236	71.281
MAI	-	81.410	78.416	73.160	62.916	66.656	63.329
JUN	-	84.617	90.549	73.576	67.831	73.003	68.358
JUL	-	91.360	98.623	81.302	73.393	80.750	69.825
AGO	-	79.738	81.231	75.139	65.297	70.151	67.290
SET	-	80.460	81.337	75.646	64.381	72.167	67.700
OUT	-	92.568	95.694	87.756	85.235	84.619	75.957
NOV	-	85.094	84.716	79.627	90.211	71.851	72.563
DEZ	-	104.134	103.146	106.007	91.431	85.648	89.509
TOTAL	116.066	1.068.182	1.060.711	963.384	877.579	901.562	838.661