



# Análise da Arrecadação

Dezembro de 2013

# Desempenho da Arrecadação das Receitas Federais

## Evolução Janeiro a Dezembro – 2013/2012

### (A preços de dezembro/13 – Ipca)

UNIDADE: R\$ MILHÕES

DISCRIMINAÇÃO	DEZEMBRO			JANEIRO A DEZEMBRO		
	2013 [A]	2012 [B]	[A]/[B]%	2013 [C]	2012 [D]	[C]/[D]%
ARRECADAÇÃO EFETIVA (EXCETO LEI 12.865/13)	114.754	107.345	6,90	1.106.475	1.081.073	2,35
LEI Nº 12.865/13	1.409	-	-	21.786	-	-
<b>RECEITA ADMINISTRADA PELA RFB [A]</b>	<b>116.164</b>	<b>107.345</b>	<b>8,22</b>	<b>1.128.261</b>	<b>1.081.073</b>	<b>4,36</b>
<b>ADMINISTRADAS POR OUTROS ÓRGÃOS [B]</b>	<b>2.200</b>	<b>2.003</b>	<b>9,83</b>	<b>39.217</b>	<b>40.602</b>	<b>(3,41)</b>
<b>TOTAL [A]+[B]</b>	<b>118.364</b>	<b>109.348</b>	<b>8,25</b>	<b>1.167.478</b>	<b>1.121.674</b>	<b>4,08</b>

# Desempenho da Arrecadação das Receitas Federais

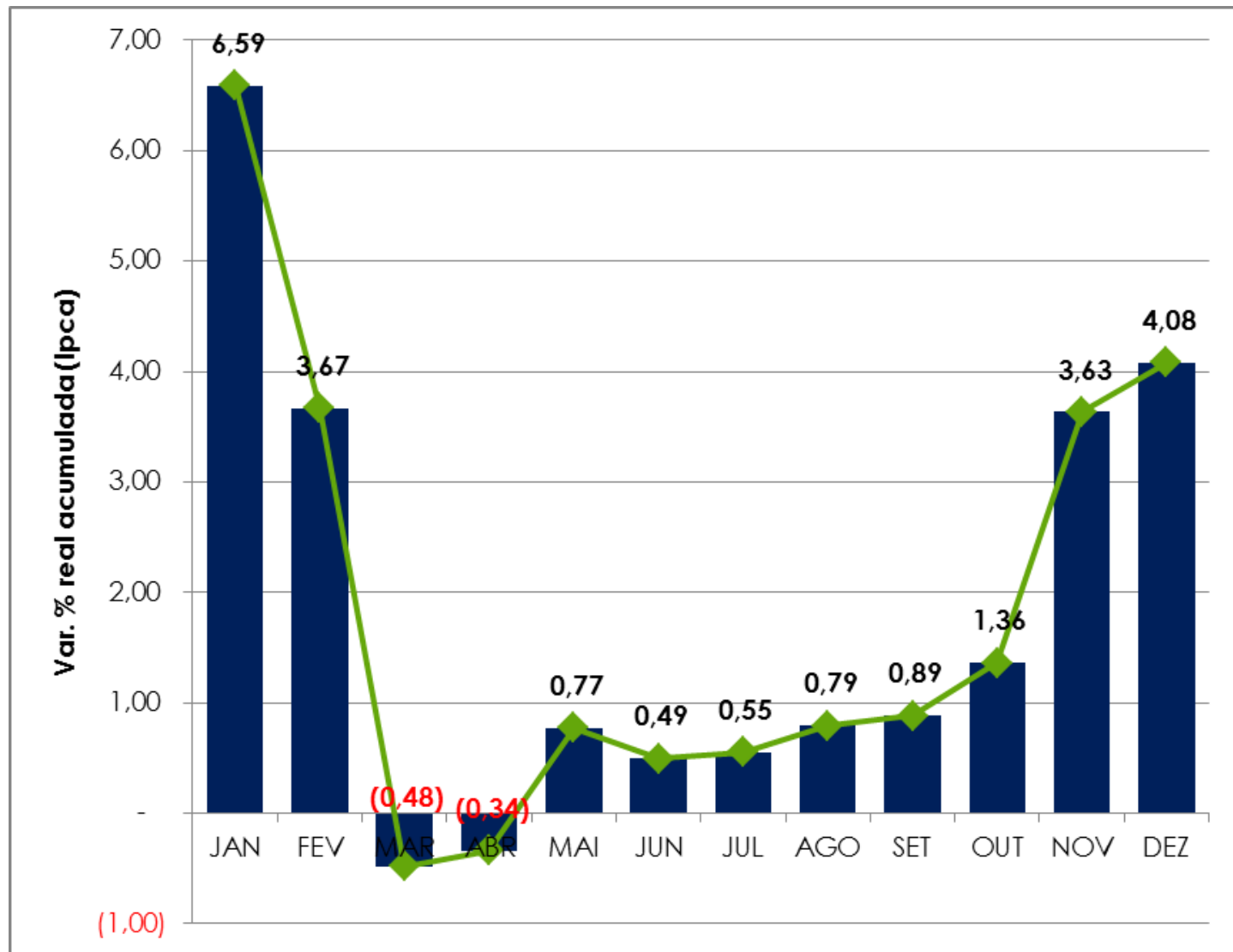
## Evolução Janeiro a Dezembro – 2013/2012

UNIDADE: R\$ MILHÕES

MÊS	ARRECAÇÃO (PREÇOS CORRENTES)		VARIÇÃO (%)		
	JAN-DEZ/13 [A]	JAN-DEZ/12 [B]	NOMINAL [A]/[B]	REAL (IPCA) [A]/[B]	
				MÊS	ACUM.
JAN	116.066	102.579	13,15	6,59	6,59
FEV	76.052	71.902	5,77	(0,51)	3,67
MAR	79.613	82.367	(3,34)	(9,32)	(0,48)
ABR	98.713	92.628	6,57	0,07	(0,34)
MAI	87.858	77.971	12,68	5,80	0,77
JUN	85.683	81.107	5,64	(0,99)	0,49
JUL	94.293	87.947	7,22	0,89	0,55
AGO	83.956	77.074	8,93	2,68	0,79
SET	84.212	78.215	7,67	1,71	0,89
OUT	100.999	90.516	11,58	5,43	1,36
NOV	112.517	83.707	34,42	27,08	3,63
DEZ	118.364	103.246	14,64	8,25	4,08
<b>TOTAL</b>	<b>1.138.326</b>	<b>1.029.260</b>	<b>10,60</b>	<b>-</b>	<b>4,08</b>

# Desempenho da Arrecadação das Receitas Federais

## Evolução Janeiro a Dezembro – 2013/2012



# Desempenho da Arrecadação das Receitas Administradas pela RFB

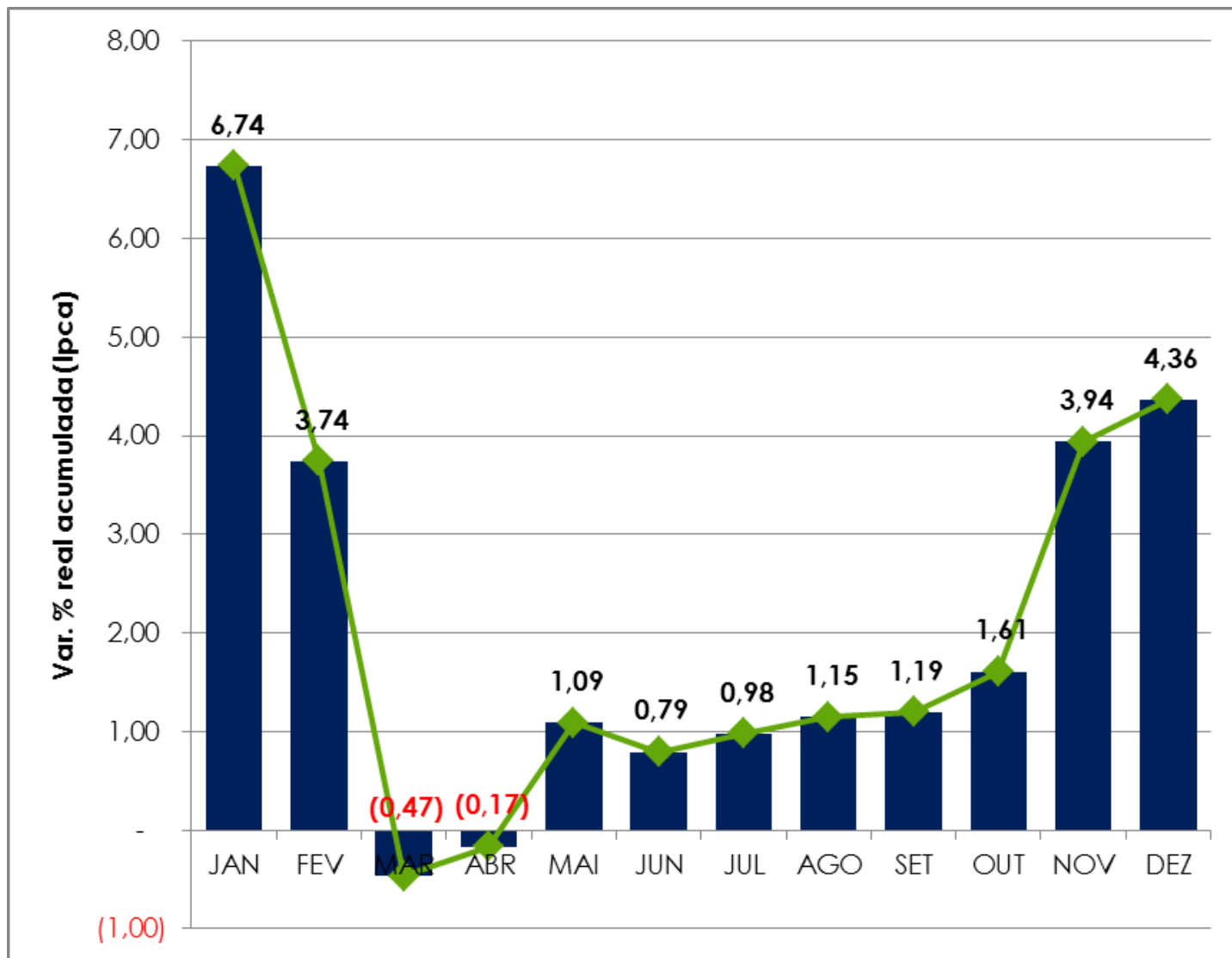
## Evolução Janeiro a Dezembro – 2013/2012

UNIDADE: R\$ MILHÕES

MÊS	ARRECAÇÃO (PREÇOS CORRENTES)		VARIAÇÃO (%)		
	JAN-DEZ/13 [A]	JAN-DEZ/12 [B]	NOMINAL [A]/[B]	REAL (IPCA) [A]/[B]	
				MÊS	ACUM.
JAN	109.934	97.025	13,31	6,74	6,74
FEV	74.271	70.157	5,86	(0,42)	3,74
MAR	77.792	80.423	(3,27)	(9,25)	(0,47)
ABR	93.078	86.807	7,22	0,69	(0,17)
MAI	86.290	75.945	13,62	6,68	1,09
JUN	83.922	79.246	5,90	(0,75)	0,79
JUL	89.116	82.150	8,48	2,08	0,98
AGO	82.017	75.467	8,68	2,44	1,15
SET	82.266	76.473	7,58	1,62	1,19
OUT	94.744	85.109	11,32	5,18	1,61
NOV	110.583	81.933	34,97	27,60	3,94
DEZ	116.164	101.354	14,61	8,22	4,36
<b>TOTAL</b>	<b>1.100.178</b>	<b>992.089</b>	<b>10,90</b>	<b>-</b>	<b>4,36</b>

# Desempenho da Arrecadação das Receitas Administradas pela RFB

## Evolução Janeiro a Dezembro – 2013/2012



# Análise do Período Acumulado (Jan-Dez)

# Desempenho da Arrecadação das Receitas Federais

## Principais Fatores

### INDICADORES MACROECONÔMICOS

INDICADOR	VAR. %		
	<u>JAN-OUT/13</u> JAN-OUT/12	<u>JAN-NOV/13</u> JAN-NOV/12	<u>JAN-DEZ/13</u> JAN-DEZ/12
. PRODUÇÃO INDUSTRIAL (PIM/IBGE)	1,12%	1,09%	1,05%
. VENDAS DE BENS E SERVIÇOS (PMC/IBGE)	3,83%	3,58%	3,57%
. MASSA SALARIAL	11,58%	11,62%	11,68%
. VALOR EM DÓLAR DAS IMPORTAÇÕES	4,58%	3,88%	3,74%



# Desempenho da Arrecadação das Receitas Administradas pela RFB

## Período: Janeiro a Dezembro – 2013/2012

### (A preços de dezembro/13 – Ipca)

UNIDADE: R\$ MILHÕES

DISCRIMINAÇÃO	JAN-DEZ/13 [A]	JAN-DEZ/12 [B]	[A]-[B]	[A]/[B]%
PARCELAMENTO LEI 12.865/13	21.786	-	21.786	-
ARREC. EXTRAORDINÁRIA (IRPJ/CSLL e COFINS/PIS)	6.555	-	6.555	-
DEC. AJUSTE (IRPJ/CSLL)	6.248	12.443	(6.195)	(49,79)
DESONERAÇÕES (*)	(77.794)	(46.464)	(31.330)	67,43
FOLHA DE SALÁRIOS	(13.190)	(3.703)	(9.487)	256,24
CESTA BÁSICA	(6.764)	(995)	(5.769)	579,78
CIDE-COMBUSTÍVEL	(11.481)	(8.461)	(3.019)	35,69
IPI-TOTAL	(11.822)	(9.673)	(2.149)	22,21
NAFTA E ÁLCOOL	(1.933)	(21)	(1.912)	9.052,86
OUTROS	(32.604)	(23.611)	(8.994)	38,09
<b>SUBTOTAL [A]</b>	<b>(43.206)</b>	<b>(34.021)</b>	<b>(9.185)</b>	<b>27,00</b>
<b>DEMAIS [B]</b>	<b>1.171.466</b>	<b>1.115.093</b>	<b>56.373</b>	<b>5,06</b>
<b>RECEITA ADMINISTRADA PELA RFB [A]+[B]</b>	<b>1.128.261</b>	<b>1.081.073</b>	<b>47.188</b>	<b>4,36</b>

(\*) Valores nominais estimados.

# Desempenho da Arrecadação das Receitas Administradas pela RFB

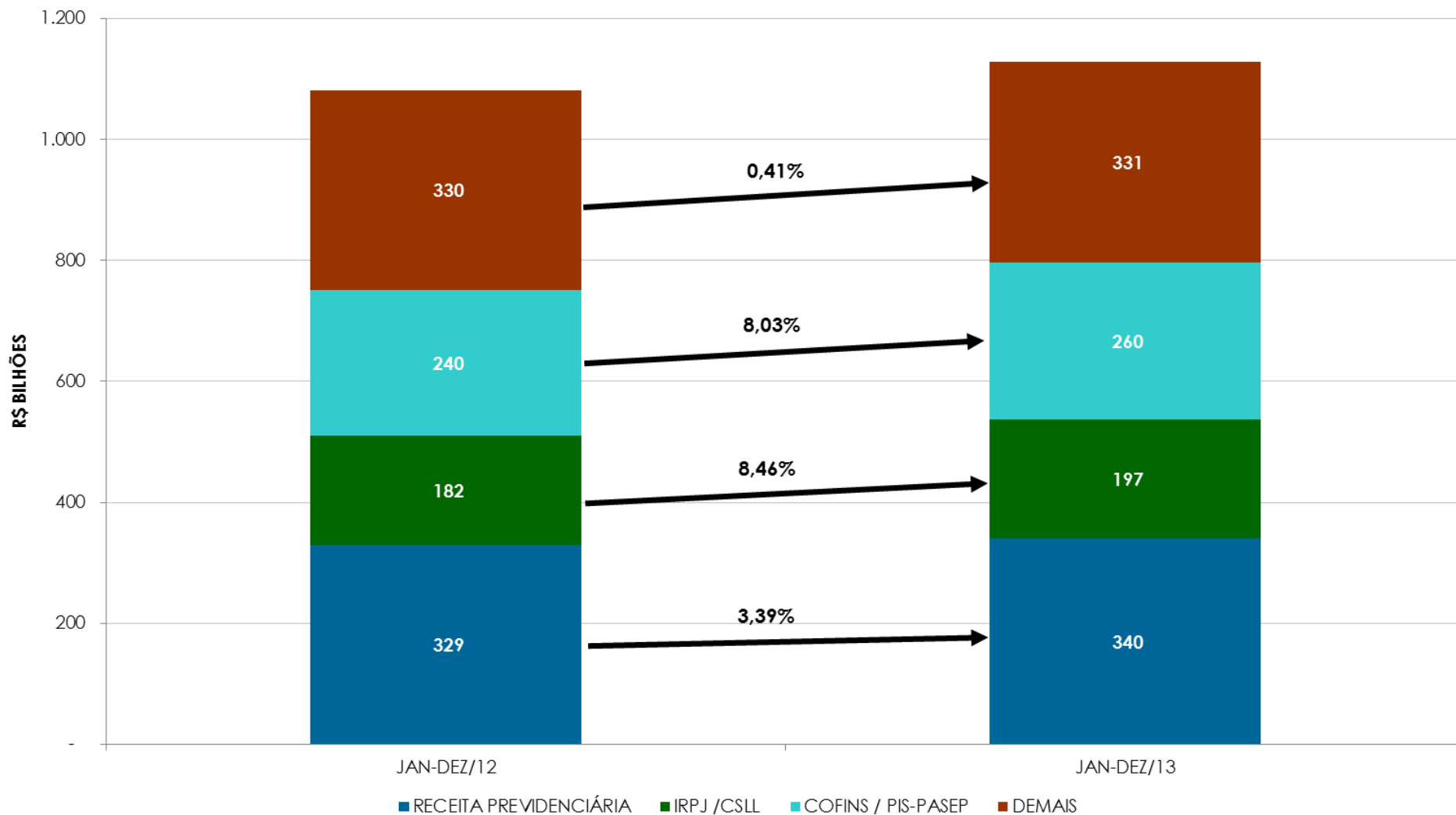
## Período: Janeiro a Dezembro – 2013/2012

### (A preços de dezembro/13 – Ipca)

UNIDADE: R\$ MILHÕES

RECEITAS	JAN-DEZ/13 [A]	JAN-DEZ/12 [B]	DIFERENÇAS		PART. % NA VARIAÇÃO TOTAL
			[A]-[B]	[A]/[B]%	
COFINS / PIS-PASEP	259.680	240.380	19.300	8,03	40,90
IRPJ /CSLL	197.165	181.781	15.384	8,46	32,60
RECEITA PREVIDENCIÁRIA	340.174	329.017	11.157	3,39	23,64
I. IMPORTAÇÃO / IPI-VINCULADO	53.737	51.288	2.449	4,78	5,19
IRRF-RENDIMENTOS DO TRABALHO	80.902	81.889	(987)	(1,20)	(2,09)
CIDE-COMBUSTÍVEIS	35	3.018	(2.982)	(98,84)	(6,32)
IOF	30.175	33.559	(3.385)	(10,09)	(7,17)
DEMAIS RECEITAS ADMINISTRADAS	166.392	160.140	6.252	3,90	13,25
<b>RECEITA ADMINISTRADA PELA RFB</b>	<b>1.128.261</b>	<b>1.081.073</b>	<b>47.188</b>	<b>4,36</b>	<b>100,00</b>

**ARRECAÇÃO DAS RECEITAS ADMINISTRADAS PELA RFB  
PERÍODO: JANEIRO A DEZEMBRO - 2013/2012  
(A PREÇOS DE DEZEMBRO/13 - IPCA)**



# IRPJ/CSLL

**Período: Janeiro a Dezembro – 2013/2012**  
**(A preços de dezembro/13 – Ipca)**

UNIDADE: R\$ MILHÕES

DISCRIMINAÇÃO	ARRECADAÇÃO		DIFERENÇAS	
	JAN-DEZ/13 [A]	JAN-DEZ/12 [B]	[A]-[B]	[A]/[B]%
ESTIMATIVA MENSAL	92.895	83.427	9.468	11,35
FINANCEIRA	31.827	26.850	4.978	18,54
DEMAIS	61.068	56.577	4.491	7,94
DECLARAÇÃO DE AJUSTE	6.248	12.443	(6.195)	(49,79)
FINANCEIRA	2.527	7.447	(4.920)	(66,06)
DEMAIS	3.721	4.996	(1.275)	(25,53)
LUCRO PRESUMIDO	44.030	42.654	1.376	3,22
LANÇ. OFÍCIO/DEP. JUD./ADM. E ACRÉSC. LEGAIS	10.254	6.886	3.369	48,92
RECLASSIFICAÇÃO DE RECEITAS - LEI 12.865/13	7.572	-	7.572	-
OUTROS	36.166	36.371	(205)	(0,56)
<b>TOTAL</b>	<b>197.165</b>	<b>181.781</b>	<b>15.384</b>	<b>8,46</b>

# Arrecadação da Receita Administrada pela RFB (Exceto Previdenciária)

## Período: Janeiro a Dezembro – 2013/2012

### (A preços de dezembro/13 – Ipca)

UNIDADE: R\$ MILHÕES

DIVISÃO ECONÔMICA (CNAE)	ARRECADAÇÃO		DIFERENÇAS		PART. % NA VARIÇÃO TOTAL
	JAN-DEZ/13 [A]	JAN-DEZ/12 [B]	[A]-[B]	[A]/[B]%	
. ENTIDADES FINANCEIRAS	137.099	126.419	10.680	8,45	29,64
. EXTRAÇÃO DE MINERAIS METÁLICOS	16.714	6.942	9.771	140,75	27,12
. COMÉRCIO ATACADISTA	62.927	59.820	3.108	5,19	8,62
. COMÉRCIO VAREJISTA	52.195	49.313	2.882	5,84	8,00
. SEGUROS E PREVIDÊNCIA COMPLEMENTAR	24.324	22.087	2.237	10,13	6,21
. METALURGIA	10.862	8.645	2.216	25,63	6,15
. SERV. DE ESCRIT., APOIO ADMINIST. E OUTROS SERV.	16.554	14.551	2.003	13,76	5,56
. FABRICAÇÃO DE MÁQUINAS E EQUIPAMENTOS	13.308	11.874	1.434	12,08	3,98
. EDUCAÇÃO	14.841	13.480	1.361	10,10	3,78
. FABRIC. DE EQUIP. DE INFORMÁTICA E ELETRÔNICOS	12.143	11.090	1.053	9,49	2,92
<b>SUBTOTAL [A]</b>	<b>360.966</b>	<b>324.222</b>	<b>36.744</b>	<b>11,33</b>	<b>101,98</b>
<b>DEMAIS [B]</b>	<b>427.120</b>	<b>427.833</b>	<b>(713)</b>	<b>(0,17)</b>	<b>(1,98)</b>
<b>TOTAL [C]=[A]+[B]</b>	<b>788.086</b>	<b>752.055</b>	<b>36.031</b>	<b>4,79</b>	<b>100,00</b>

# Arrecadação dos Principais Tributos (I. I./IPI/IRPJ/CSLL/COFINS/PIS-PASEP)

Período: Janeiro a Dezembro – 2013/2012

(A preços de dezembro/13 – Ipca)

UNIDADE: R\$ MILHÕES

DIVISÃO ECONÔMICA (CNAE)	ARRECAÇÃO		DIFERENÇAS		PART. % NA VARIÇÃO TOTAL
	JAN-DEZ/13 [A]	JAN-DEZ/12 [B]	[A]-[B]	[A]/[B]%	
. EXTRAÇÃO DE MINERAIS METÁLICOS	7.200	3.622	3.579	98,80	22,27
. COMÉRCIO ATACADISTA	52.034	49.201	2.832	5,76	17,63
. ENTIDADES FINANCEIRAS	51.828	49.514	2.314	4,67	14,40
. SERV. DE ESCRIT., APOIO ADMINIST. E OUTROS SERV.	11.742	10.249	1.493	14,57	9,29
. FABRICAÇÃO DE MÁQUINAS E EQUIPAMENTOS	10.839	9.562	1.277	13,36	7,95
. METALURGIA	7.778	6.604	1.174	17,78	7,31
. FABRIC. DE EQUIP. DE INFORMÁTICA E ELETRÔNICOS	10.693	9.687	1.006	10,39	6,26
. ATIVIDADES IMOBILIÁRIAS	6.298	5.388	910	16,89	5,66
. SEGUROS E PREVIDÊNCIA COMPLEMENTAR	10.233	9.443	790	8,36	4,91
. COMÉRCIO VAREJISTA	24.804	24.031	773	3,22	4,81
<b>SUBTOTAL [A]</b>	<b>193.450</b>	<b>177.302</b>	<b>16.148</b>	<b>9,11</b>	<b>100,49</b>
<b>DEMAIS [B]</b>	<b>272.918</b>	<b>272.997</b>	<b>(79)</b>	<b>(0,03)</b>	<b>(0,49)</b>
<b>TOTAL [C]=[A]+[B]</b>	<b>466.368</b>	<b>450.299</b>	<b>16.069</b>	<b>3,57</b>	<b>100,00</b>

# Análise do Mês

# Desempenho da Arrecadação das Receitas Federais

## Principais Fatores

### INDICADORES MACROECONÔMICOS

INDICADOR	VAR. %		
	<u>OUT/13</u> OUT/12	<u>NOV/13</u> NOV/12	<u>DEZ/13</u> DEZ/12
. PRODUÇÃO INDUSTRIAL (PIM/IBGE)	1,96%	0,93%	0,40%
. VENDAS DE BENS E SERVIÇOS (PMC/IBGE)	7,50%	2,20%	5,65%
. MASSA SALARIAL	11,46%	12,07%	12,23%
. VALOR EM DÓLAR DAS IMPORTAÇÕES	3,55%	-3,03%	2,01%



# Desempenho da Arrecadação das Receitas Administradas pela RFB

## Período: Dezembro – 2013/2012

### (A preços de dezembro/13 – Ipca)

UNIDADE: R\$ MILHÕES

DISCRIMINAÇÃO	DEZ/13 [A]	DEZ/12 [B]	[A]-[B]	[A]/[B]%
LANÇ. OFÍCIO/DEP. JUD./ADM. E ACRÉSC. LEGAIS (IRPJ/CSLL)	3.128	574	2.555	445,39
PARCELAMENTO LEI 12.865/13	1.409	-	1.409	-
DESONERAÇÕES (*)	(7.314)	(4.588)	(2.726)	59,43
FOLHA DE SALÁRIOS	(1.214)	(508)	(706)	138,83
CESTA BÁSICA	(721)	(83)	(638)	769,82
NAFTA E ÁLCOOL	(271)	(7)	(264)	3.743,81
TRIBUTAÇÃO PLR	(142)	-	(142)	-
TRANSPORTE COLETIVO	(107)	-	(107)	-
OUTROS	(4.860)	(3.989)	(870)	21,81
<b>SUBTOTAL [A]</b>	<b>(2.776)</b>	<b>(4.014)</b>	<b>1.238</b>	<b>(30,83)</b>
<b>DEMAIS [B]</b>	<b>118.940</b>	<b>111.359</b>	<b>7.581</b>	<b>6,81</b>
<b>RECEITA ADMINISTRADA PELA RFB [A]+[B]</b>	<b>116.164</b>	<b>107.345</b>	<b>8.819</b>	<b>8,22</b>

(\*) Valores nominais estimados.

# Desempenho da Arrecadação das Receitas Administradas pela RFB

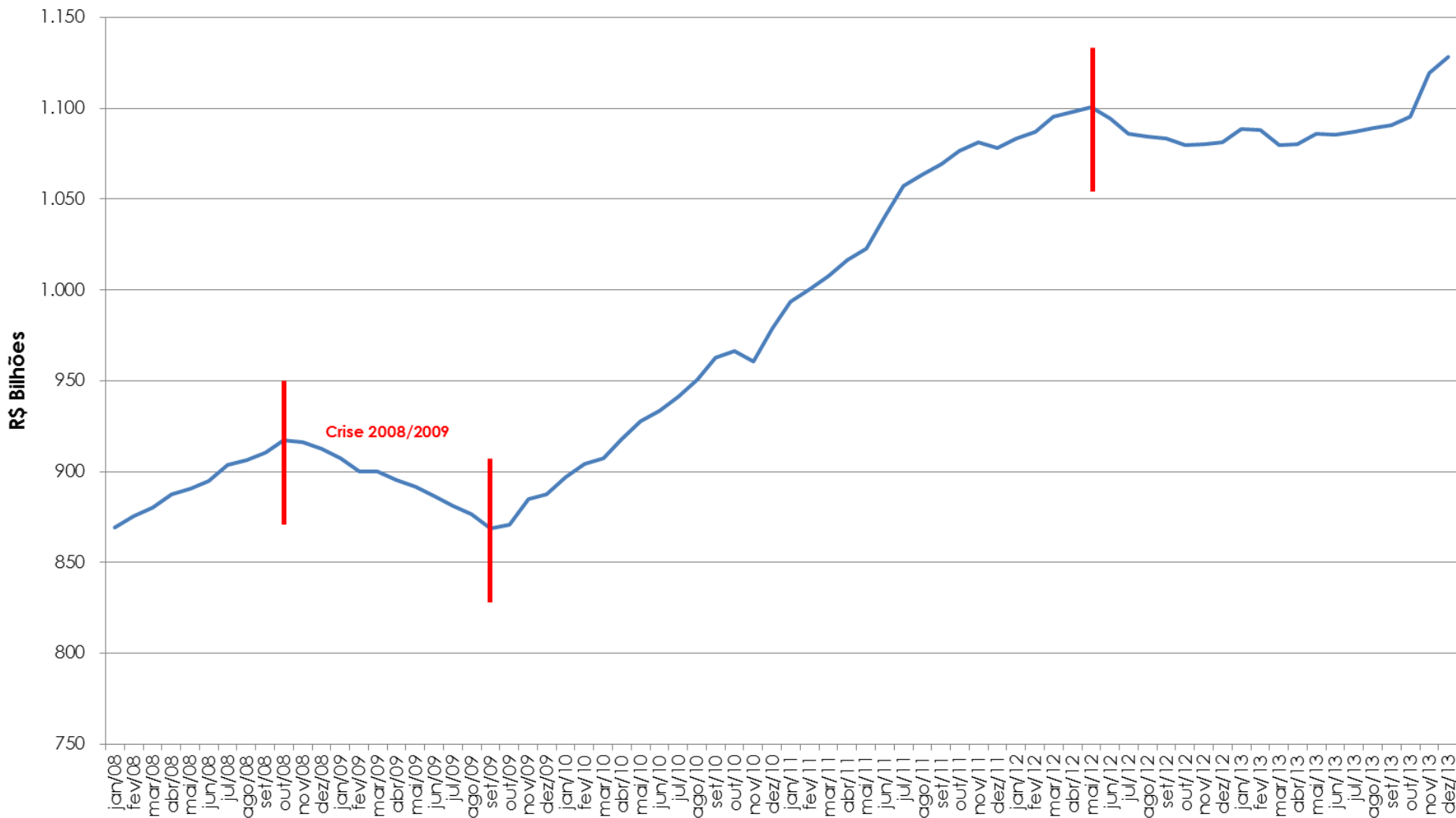
## Período: Dezembro – 2013/2012

### (A preços de dezembro/13 – IpcA)

UNIDADE: R\$ MILHÕES

RECEITAS	DEZ/13 [A]	DEZ/12 [B]	DIFERENÇAS		PART. % NA VARIÇÃO TOTAL
			[A]-[B]	[A]/[B]%	
COFINS / PIS-PASEP	34.855	21.742	13.112	60,31	145,44
IRPJ /CSLL	21.641	12.712	8.929	70,24	99,03
RECEITA PREVIDENCIÁRIA	42.965	41.099	1.866	4,54	20,70
I. IMPORTAÇÃO / IPI-VINCULADO	4.816	4.115	701	17,04	7,78
IRRF-RENDIMENTOS DE CAPITAL	7.240	6.614	626	9,47	6,95
IRRF-RENDIMENTOS DO TRABALHO	7.363	7.006	357	5,10	3,96
IRPF	1.420	1.209	211	17,41	2,34
DEMAIS RECEITAS ADMINISTRADAS	(10.115)	7.189	(17.304)	(240,71)	(191,93)
ADMINISTRADAS POR OUTROS ÓRGÃOS	2.200	2.003	197	9,83	2,18
<b>RECEITAS FEDERAIS</b>	<b>118.364</b>	<b>109.348</b>	<b>9.016</b>	<b>8,25</b>	<b>100,00</b>

**DESEMPENHO DA ARRECAÇÃO DAS RECEITAS ADMINISTRADAS PELA RFB ACUMULADA EM 12 MESES**  
**PERÍODO: JANEIRO DE 2008 A DEZEMBRO 2013**  
**(A PREÇOS DE DEZEMBRO/13 - IPCA)**



# Desempenho da Arrecadação das Receitas Federais

## Período: Janeiro de 2007 a Dezembro de 2013

### (A preços de dezembro/13 – Ipca)

UNIDADE: R\$ MILHÕES

MÊS	ARRECAÇÃO						
	2013	2012	2011	2010	2009	2008	2007
JAN	121.878	114.345	107.829	93.490	82.486	88.386	73.930
FEV	79.385	79.791	75.339	68.592	60.389	68.337	61.947
MAR	82.712	91.212	82.725	75.414	71.347	71.648	66.632
ABR	101.995	101.922	98.482	89.257	76.526	83.204	74.850
MAI	90.445	85.487	82.342	76.824	66.066	69.994	66.501
JUN	87.976	88.855	95.083	77.261	71.228	76.658	71.781
JUL	96.788	95.935	103.562	85.373	77.068	84.793	73.321
AGO	85.972	83.731	85.299	78.902	68.567	73.664	70.659
SET	85.933	84.489	85.410	79.435	67.605	75.781	71.090
OUT	102.478	97.203	100.486	92.151	89.504	88.857	79.760
NOV	113.552	89.355	88.959	83.615	94.729	75.448	76.197
DEZ	118.364	109.348	108.311	111.315	96.009	89.937	93.991
<b>JAN-DEZ</b>	<b>1.167.478</b>	<b>1.121.674</b>	<b>1.113.828</b>	<b>1.011.628</b>	<b>921.523</b>	<b>946.707</b>	<b>880.659</b>