

A stylized graphic of the Brazilian flag, featuring a white circle with a green and gold border, and a green and gold diamond shape, all set against a white background.

Análise da Arrecadação

Setembro de 2014

Desempenho da Arrecadação das Receitas Federais

Evolução Janeiro a Setembro – 2014/2013

(A preços de setembro/14 – Ipca)

UNIDADE: R\$ MILHÕES

RECEITAS	SETEMBRO				JANEIRO A SETEMBRO			
	ARRECADAÇÃO (PREÇOS CORRENTES)		VARIAÇÃO [A]/[B]%		ARRECADAÇÃO (PREÇOS CORRENTES)		VARIAÇÃO [C]/[D]%	
	2014 [A]	2013 [B]	NOMINAL	REAL (IPCA)	2014 [C]	2013 [D]	NOMINAL	REAL (IPCA)
ADMINISTRADAS PELA RFB	88.700	82.266	7,82	1,01	831.564	778.687	6,79	0,52
ADMINISTRADAS POR OUTROS ÓRGÃOS	2.023	1.946	3,92	(2,65)	30.947	27.759	11,48	4,96
TOTAL	90.722	84.212	7,73	0,92	862.510	806.446	6,95	0,67

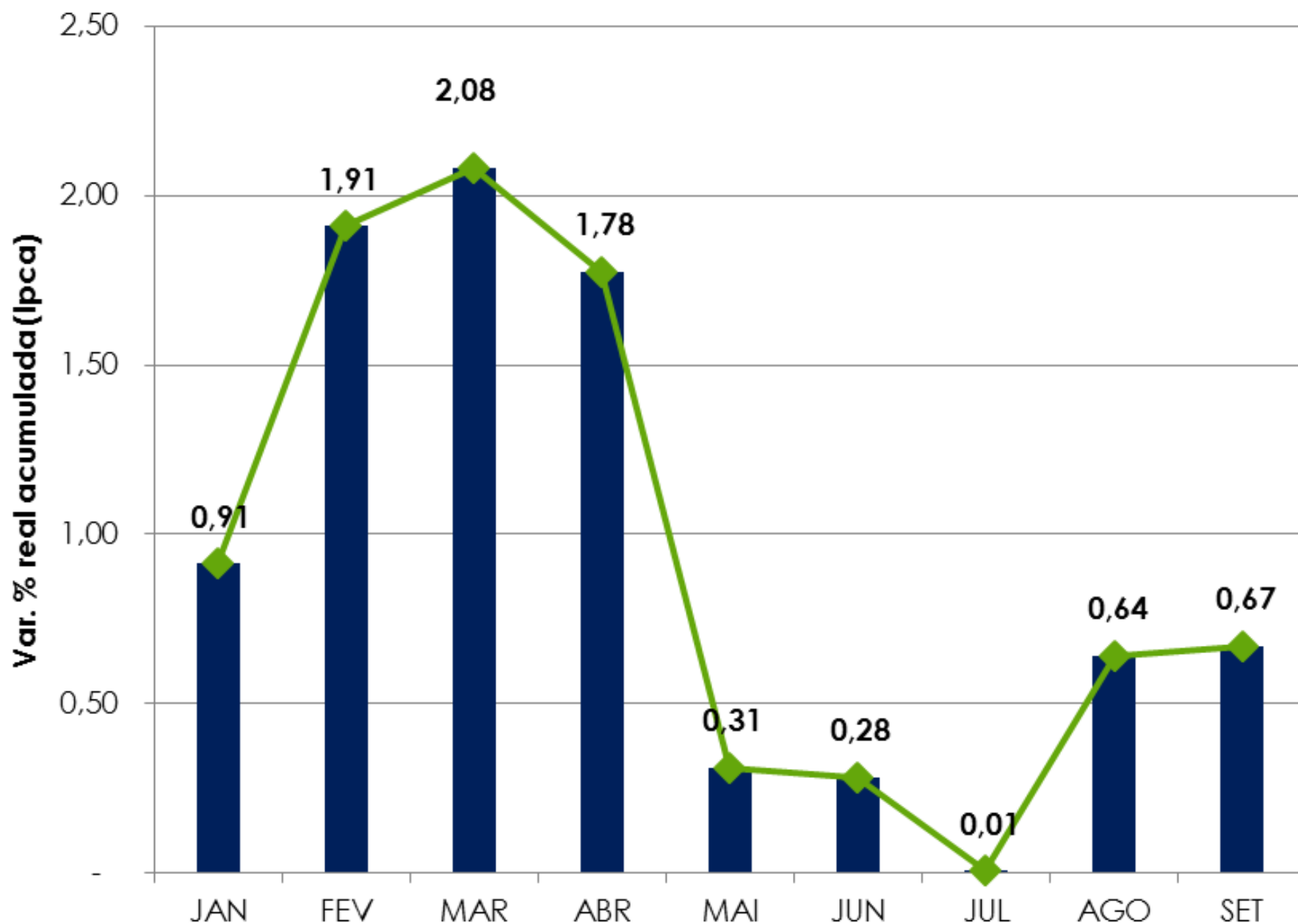
Desempenho da Arrecadação das Receitas Federais

Evolução Janeiro a Setembro – 2014/2013

UNIDADE: R\$ MILHÕES

MÊS	ARRECADAÇÃO (PREÇOS CORRENTES)		VARIAÇÃO (%)			
	JAN-SET/14	JAN-SET/13	NOMINAL [A]/[B]	REAL (IPCA) [A]/[B]		
	[A]	[B]		MÊS	ACUM.	
JAN	123.667	116.066	6,55	0,91	0,91	
FEV	83.137	76.052	9,32	3,44	1,91	
MAR	86.621	79.613	8,80	2,50	2,08	
ABR	105.884	98.713	7,27	0,93	1,78	
MAI	87.897	87.858	0,04	(5,95)	0,31	
JUN	91.387	85.683	6,66	0,13	0,28	
JUL	98.816	94.293	4,80	(1,60)	0,01	
AGO	94.378	83.956	12,41	5,54	0,64	
SET	90.722	84.212	7,73	0,92	0,67	
TOTAL	862.510	806.446	6,95	-	0,67	

DESEMPENHO DA ARRECADAÇÃO DAS RECEITAS FEDERAIS PERÍODO: JANEIRO A SETEMBRO - 2014/2013



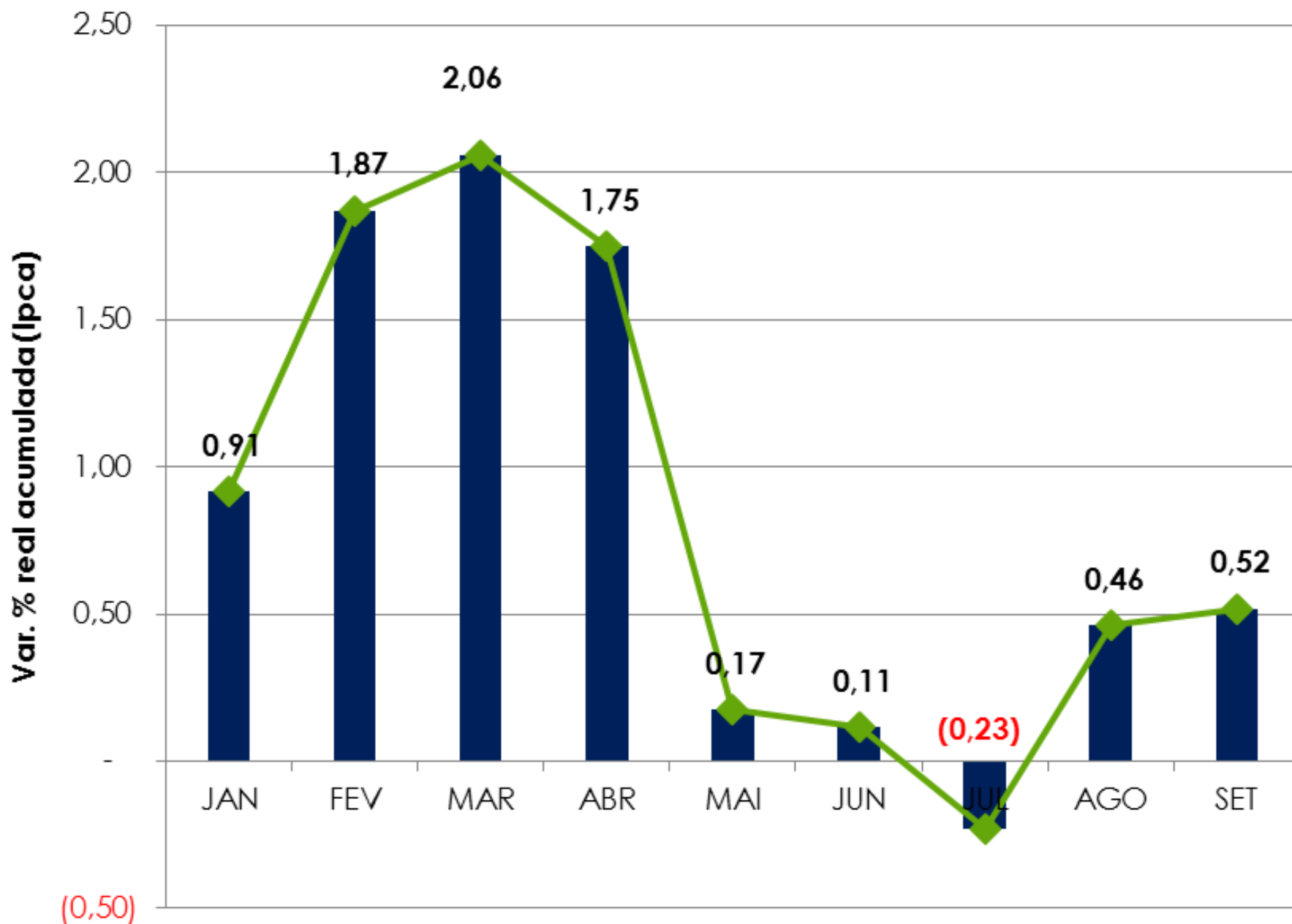
Desempenho da Arrecadação das Receitas Administradas pela RFB

Evolução Janeiro a Setembro – 2014/2013

UNIDADE: R\$ MILHÕES

MÊS	ARRECAÇÃO (PREÇOS CORRENTES)		VARIAÇÃO (%)		
	JAN-SET/14 [A]	JAN-SET/13 [B]	NOMINAL [A]/[B]	REAL (IPCA) [A]/[B]	
				MÊS	ACUM.
JAN	117.137	109.934	6,55	0,91	0,91
FEV	81.070	74.271	9,15	3,29	1,87
MAR	84.658	77.792	8,83	2,52	2,06
ABR	99.777	93.078	7,20	0,86	1,75
MAI	85.927	86.290	(0,42)	(6,39)	0,17
JUN	89.215	83.922	6,31	(0,20)	0,11
JUL	92.759	89.116	4,09	(2,27)	(0,23)
AGO	92.322	82.017	12,56	5,68	0,46
SET	88.700	82.266	7,82	1,01	0,52
TOTAL	831.564	778.687	6,79	-	0,52

DESEMPENHO DA ARRECADAÇÃO DAS RECEITAS ADMINISTRADAS PELA RFB PERÍODO: JANEIRO A SETEMBRO - 2014/2013



Análise do Período Acumulado (Jan-Set)

Desempenho da Arrecadação das Receitas Federais

Principais Fatores

INDICADORES MACROECONÔMICOS

INDICADOR	VAR. %		
	<u>JAN-JUL/14</u> JAN-JUL/13	<u>JAN-AGO/14</u> JAN-AGO/13	<u>JAN-SET/14</u> JAN-SET/13
. PRODUÇÃO INDUSTRIAL (PIM/IBGE)	-2,57%	-2,70%	-2,99%
. VENDAS DE BENS E SERVIÇOS (PMC/IBGE)	0,60%	-0,09%	-0,88%
. MASSA SALARIAL	10,26%	10,00%	9,78%
. VALOR EM DÓLAR DAS IMPORTAÇÕES	-0,16%	-1,20%	-1,21%

Desempenho da Arrecadação das Receitas Administradas pela RFB

Período: Janeiro a Setembro – 2014/2013

(A preços de setembro/14 – Ipca)

UNIDADE: R\$ MILHÕES

DISCRIMINAÇÃO	JAN-SET/14 [A]	JAN-SET/13 [B]	[A]-[B]	[A]/[B]%
ESTIMATIVA MENSAL / DECLARAÇÃO DE AJUSTE (IRPJ/CSLL)	74.500	81.295	(6.795)	(8,36)
ARREC. EXTRAORDINÁRIA (IRPJ/CSLL e COFINS/PIS)	-	4.000	(4.000)	(100,00)
PARCELAMENTO LEI 12.996/14	8.767	-	8.767	-
DESONERAÇÕES (*)	(75.690)	(55.906)	(19.784)	35,39
FOLHA DE SALÁRIOS	(14.238)	(8.075)	(6.163)	76,32
ICMS BASE DE CÁLCULO PIS/COFINS-IMPORTAÇÃO	(2.730)	-	(2.730)	-
CESTA BÁSICA	(6.998)	(4.600)	(2.398)	52,12
NAFTA E ÁLCOOL	(2.664)	(1.121)	(1.543)	137,58
PLANOS DE SAÚDE	(1.439)	-	(1.439)	-
OUTROS	(47.620)	(42.109)	(5.511)	13,09
SUBTOTAL [A]	7.577	29.389	(21.812)	(74,22)
DEMAIS [B]	838.215	812.048	26.166	3,22
RECEITA ADMINISTRADA PELA RFB [A]+[B]	845.792	841.437	4.354	0,52

(*) Valores nominais estimados.

Arrecadação da Lei 12.996/14
Período: Agosto-Setembro de 2014
(A preços Correntes)

UNIDADE: R\$ MILHÕES

DISCRIMINAÇÃO	VALOR	%
PAGAMENTO À VISTA	4.880	55,66
PARCELAS (ENTRADA: 5%, 10%, 15% e 20%)	3.887	44,34
. PREVIDENCIÁRIA	1.003	11,45
. DEMAIS	2.884	32,89
TOTAL	8.767	100,00

Desempenho da Arrecadação das Receitas Administradas pela RFB

Período: Janeiro a Agosto – 2014/2013

(A preços de setembro/14 – Ipca)

ARRECAÇÃO DAS RECEITAS ADMINISTRADAS PELA RFB

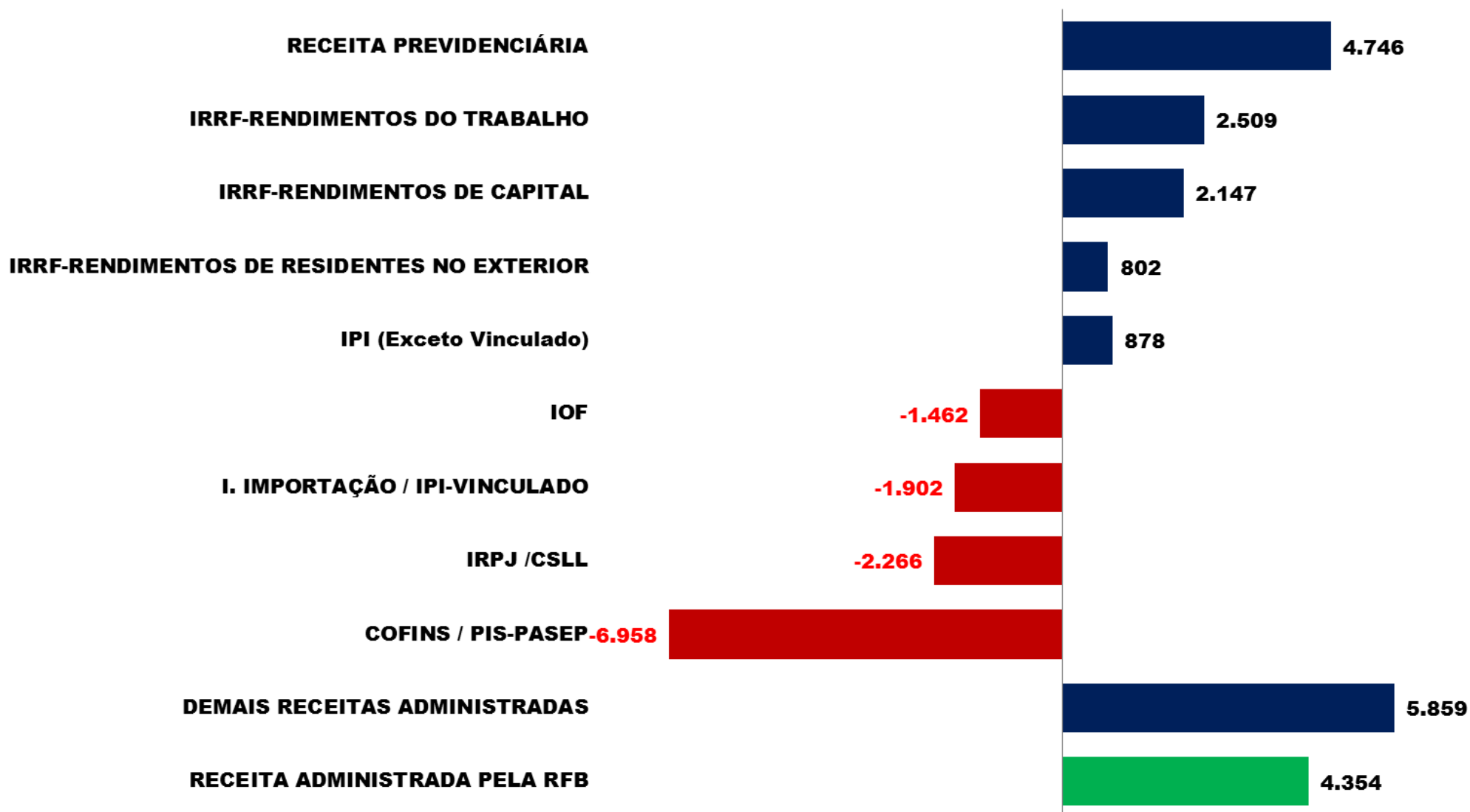
PERÍODO: JANEIRO A SETEMBRO - 2014/2013

(A PREÇOS DE SETEMBRO/2014 - IPCA)

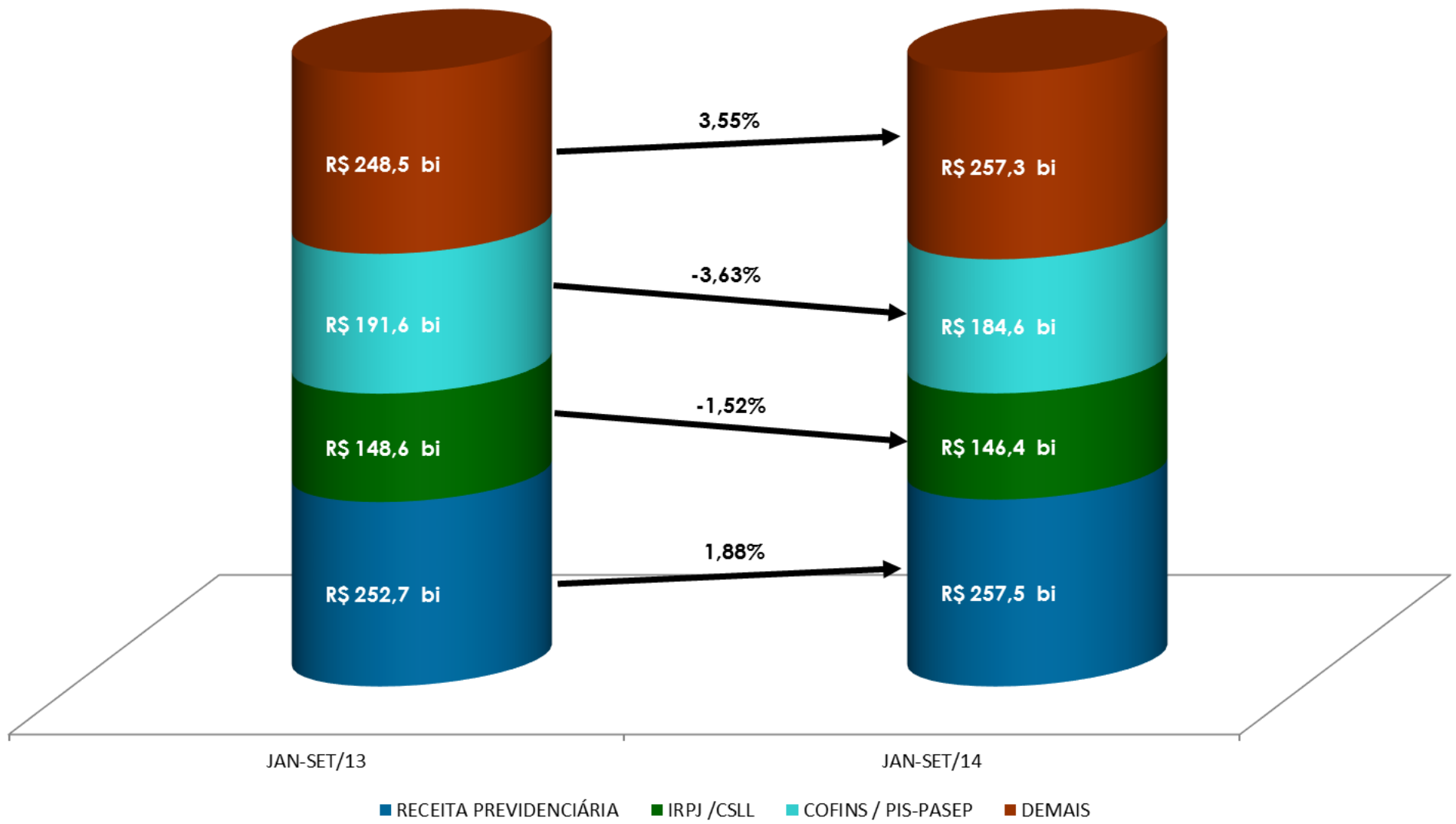
UNIDADE: R\$ MILHÕES

RECEITAS	JAN-SET/14 [A]	JAN-SET/13 [B]	DIFERENÇAS		PART. % NA VARIÇÃO TOTAL
			[A]-[B]	[A]/[B]%	
RECEITA PREVIDENCIÁRIA	257.467	252.720	4.746	1,88	109,00
IRRF-RENDIMENTOS DO TRABALHO	64.676	62.167	2.509	4,04	57,62
IRRF-RENDIMENTOS DE CAPITAL	26.505	24.358	2.147	8,81	49,31
IRRF-RENDIMENTOS DE RESIDENTES NO EXTERIOR	13.366	12.563	802	6,39	18,43
IPI (Exceto Vinculado)	26.095	25.218	878	3,48	20,15
IRRF-OUTROS RENDIMENTOS	7.682	7.263	419	5,77	9,62
IRPF	22.800	22.422	378	1,69	8,69
IOF	22.062	23.524	(1.462)	(6,22)	(33,58)
I. IMPORTAÇÃO / IPI-VINCULADO	39.036	40.938	(1.902)	(4,65)	(43,69)
IRPJ /CSLL	146.376	148.641	(2.266)	(1,52)	(52,03)
COFINS / PIS-PASEP	184.626	191.583	(6.958)	(3,63)	(159,78)
DEMAIS RECEITAS ADMINISTRADAS	35.101	30.039	5.062	16,85	116,25
RECEITA ADMINISTRADA PELA RFB	845.792	841.437	4.354	0,52	100,00

DESEMPENHO DA ARRECADAÇÃO DAS RECEITAS ADMINISTRADAS PELA RFB
PERÍODO: JANEIRO A SETEMBRO - 2014/2013
MAIORES DIFERENÇAS (EM MILHÕES DE REAIS - A PREÇOS DE SETEMBRO/14 - IPCA)



ARRECAÇÃO DAS RECEITAS ADMINISTRADAS PELA RFB
PERÍODO: JANEIRO A SETEMBRO - 2014/2013
(A PREÇOS DE SETEMBRO/14 - IPCA)



IRPJ/CSLL

Período: Janeiro a Setembro – 2014/2013

(A preços de setembro/14 – Ipca)

UNIDADE: R\$ MILHÕES

DISCRIMINAÇÃO	ARRECADAÇÃO		DIFERENÇAS	
	JAN-SET/14 [A]	JAN-SET/13 [B]	[A]-[B]	[A]/[B]%
ESTIMATIVA MENSAL	65.975	74.932	(8.957)	(11,95)
FINANCEIRA	20.847	27.898	(7.051)	(25,28)
DEMAIS	45.129	47.034	(1.905)	(4,05)
DECLARAÇÃO DE AJUSTE	8.524	6.363	2.162	33,98
FINANCEIRA	4.505	2.494	2.011	80,62
DEMAIS	4.019	3.868	151	3,90
LUCRO PRESUMIDO	35.638	34.093	1.545	4,53
LANÇ. OFÍCIO/DEP. JUD./ADM. E ACRÉSC. LEGAIS	8.223	5.616	2.607	46,42
OUTROS	28.015	27.638	377	1,36
TOTAL	146.376	148.641	(2.266)	(1,52)

IRPJ/CSLL

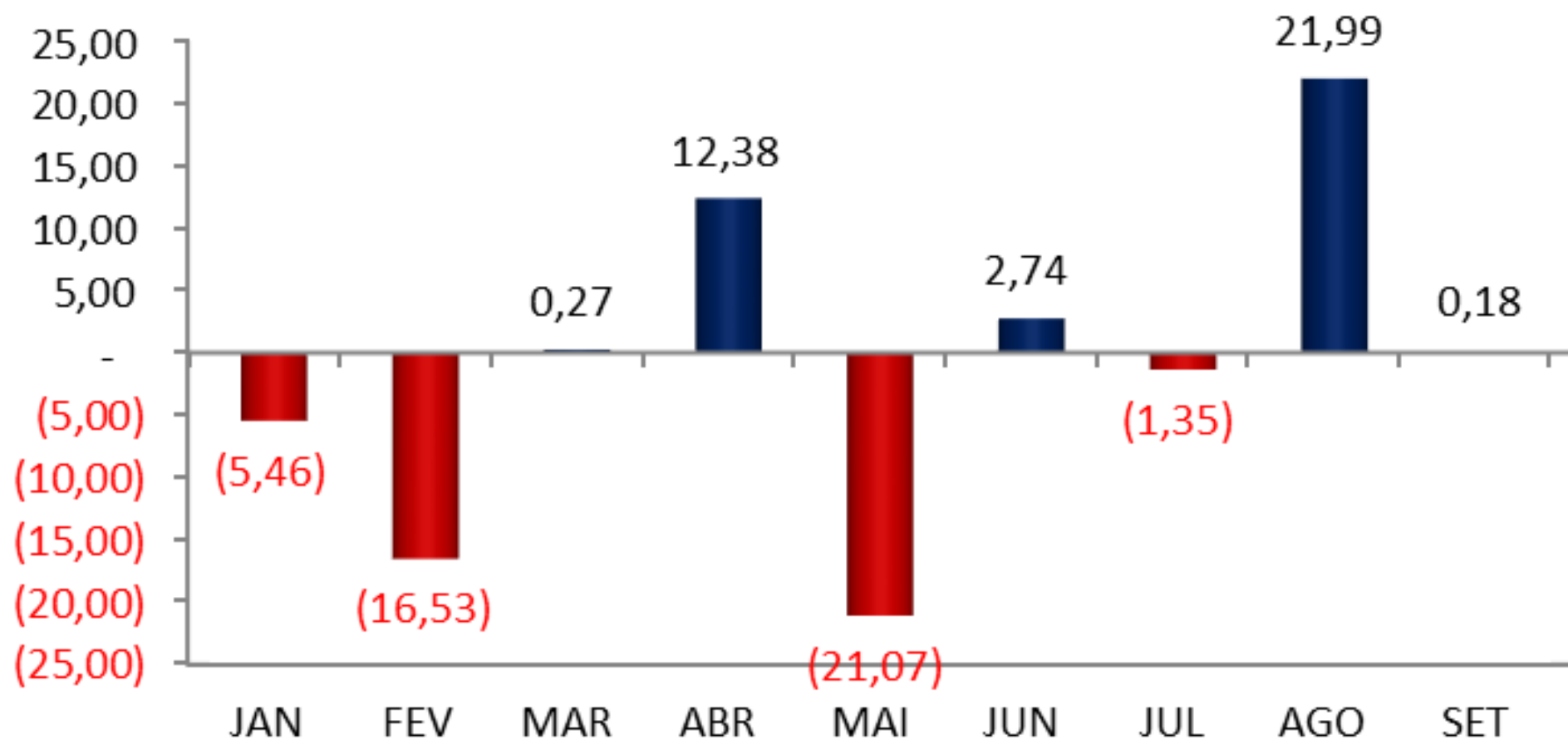
Período: Janeiro a Setembro – 2014/2013

(A preços de setembro/14 – Ipca)

UNIDADE: R\$ MILHÕES

MESES	ARRECADADAÇÃO		DIFERENÇAS	
	2014 [A]	2013 [B]	[A]-[B]	[A]/[B]%
JAN	35.328	37.368	(2.039)	(5,46)
FEV	10.715	12.837	(2.122)	(16,53)
MAR	13.484	13.447	37	0,27
ABR	20.880	18.580	2.300	12,38
MAI	11.290	14.304	(3.014)	(21,07)
JUN	11.381	11.077	304	2,74
JUL	18.713	18.970	(257)	(1,35)
AGO	13.900	11.394	2.506	21,99
SET	10.685	10.665	19	0,18
TOTAL	146.376	148.641	(2.266)	(1,52)

ARRECADAÇÃO DO IRPJ/CSLL
PERÍODO: JANEIRO A SETEMBRO - 2014/2013
(A PREÇOS DE SETEMBRO/2014 - IPCA)



Arrecadação da Receita Administrada pela RFB (Exceto Previdenciária)

Período: Janeiro a Setembro – 2014/2013

(A preços de setembro/14 – Ipca)

UNIDADE: R\$ MILHÕES

DIVISÃO ECONÔMICA (CNAE)	ARRECAÇÃO		DIFERENÇAS		PART. % NA VARIÇÃO TOTAL
	JAN-SET/14 [A]	JAN-SET/13 [B]	[A]-[B]	[A]/[B]%	
. ENTIDADES FINANCEIRAS	89.705	94.852	(5.147)	(5,43)	1.312,85
. FABRICAÇÃO DE VEÍCULOS AUTOMOTORES	24.167	28.603	(4.435)	(15,51)	1.131,29
. EXTRAÇÃO DE MINERAIS METÁLICOS	4.961	6.754	(1.793)	(26,55)	457,40
. TELECOMUNICAÇÕES	9.696	11.482	(1.787)	(15,56)	455,68
. FABRICAÇÃO DE PRODUTOS QUÍMICOS	12.254	13.491	(1.237)	(9,17)	315,48
. FABRICAÇÃO DE MÁQUINAS E EQUIPAMENTOS	9.108	10.211	(1.103)	(10,80)	281,23
. COMBUSTÍVEIS	21.301	22.196	(895)	(4,03)	228,32
. METALURGIA	7.814	8.462	(648)	(7,65)	165,16
. COMÉRCIO E REPAR. DE VEÍC. AUTOMOT. E MOTOCICL.	10.505	11.085	(580)	(5,24)	148,04
. FABRIC. DE MÁQUINAS, APAR. E MATERIAIS ELÉTRICOS	5.638	6.165	(527)	(8,55)	134,48
SUBTOTAL [A]	195.148	213.301	(18.152)	(8,51)	4.629,92
DEMAIS [B]	393.176	375.416	17.760	4,73	(4.529,92)
TOTAL [C]=[A]+[B]	588.325	588.717	(392)	(0,07)	100,00

Arrecadação dos Principais Tributos (I. I./IPI/IRPJ/CSLL/COFINS/PIS-PASEP)

Período: Janeiro a Setembro – 2014/2013

(A preços de setembro/14 – Ipca)

UNIDADE: R\$ MILHÕES

DIVISÃO ECONÔMICA (CNAE)	ARRECAÇÃO		DIFERENÇAS		PART. % NA VARIÇÃO TOTAL
	JAN-SET/14 [A]	JAN-SET/13 [B]	[A]-[B]	[A]/[B]%	
. ENTIDADES FINANCEIRAS	36.156	42.250	(6.094)	(14,42)	57,41
. FABRICAÇÃO DE VEÍCULOS AUTOMOTORES	21.058	25.243	(4.185)	(16,58)	39,43
. EXTRAÇÃO DE MINERAIS METÁLICOS	2.186	4.790	(2.604)	(54,36)	24,53
. COMBUSTÍVEIS	12.148	13.682	(1.535)	(11,22)	14,46
. FABRICAÇÃO DE PRODUTOS QUÍMICOS	9.603	10.722	(1.119)	(10,44)	10,55
. FABRICAÇÃO DE MÁQUINAS E EQUIPAMENTOS	7.246	8.303	(1.057)	(12,73)	9,96
. FABRICAÇÃO DE BEBIDAS	5.438	6.088	(650)	(10,67)	6,12
. CONSTRUÇÃO DE EDIFÍCIOS	7.458	8.019	(561)	(6,99)	5,28
. FABRIC. DE MÁQUINAS, APAR. E MATERIAIS ELÉTRICOS	4.656	5.156	(499)	(9,68)	4,70
. TELECOMUNICAÇÕES	6.529	6.980	(451)	(6,46)	4,25
SUBTOTAL [A]	112.478	131.234	(18.756)	(14,29)	176,70
DEMAIS [B]	239.359	231.218	8.141	3,52	(76,70)
TOTAL [C]=[A]+[B]	351.837	362.452	(10.614)	(2,93)	100,00

Análise do Mês

Desempenho da Arrecadação das Receitas Federais

Principais Fatores

INDICADORES MACROECONÔMICOS

INDICADOR	VAR. %		
	<u>JUL/14</u> JUL/13	<u>AGO/14</u> AGO/13	<u>SET/14</u> SET/13
. PRODUÇÃO INDUSTRIAL (PIM/IBGE)	-6,90%	-3,52%	-5,36%
. VENDAS DE BENS E SERVIÇOS (PMC/IBGE)	-6,09%	-4,85%	-6,80%
. MASSA SALARIAL	8,96%	8,22%	8,05%
. VALOR EM DÓLAR DAS IMPORTAÇÕES	-5,04%	-7,95%	-1,28%

Desempenho da Arrecadação das Receitas Administradas pela RFB

Período: Setembro – 2014/2013

(A preços de setembro/14 – IpcA)

UNIDADE: R\$ MILHÕES

DISCRIMINAÇÃO	SET/14 [A]	SET/13 [B]	[A]-[B]	[A]/[B]%
PARCELAMENTO LEI 12.996/14	1.637	-	1.637	-
DESONERAÇÕES (*)	(8.399)	(6.806)	(1.593)	23,41
FOLHA DE SALÁRIOS	(1.597)	(968)	(629)	64,91
ICMS BASE DE CÁLCULO PIS/COFINS-IMPORTAÇÃO	(303)	-	(303)	-
PLANOS DE SAÚDE	(160)	-	(160)	-
ENTIDADES BENEFICENTES - CEBAS	(141)	-	(141)	-
CIDE-COMBUSTÍVEL	(1.060)	(957)	(103)	10,77
OUTROS	(5.138)	(4.881)	(257)	5,27
SUBTOTAL [A]	(6.762)	(6.806)	44	(0,65)
DEMAIS [B]	95.462	94.622	840	0,89
RECEITA ADMINISTRADA PELA RFB [A]+[B]	88.700	87.816	884	1,01

(*) Valores nominais estimados.

Desempenho da Arrecadação das Receitas Administradas pela RFB

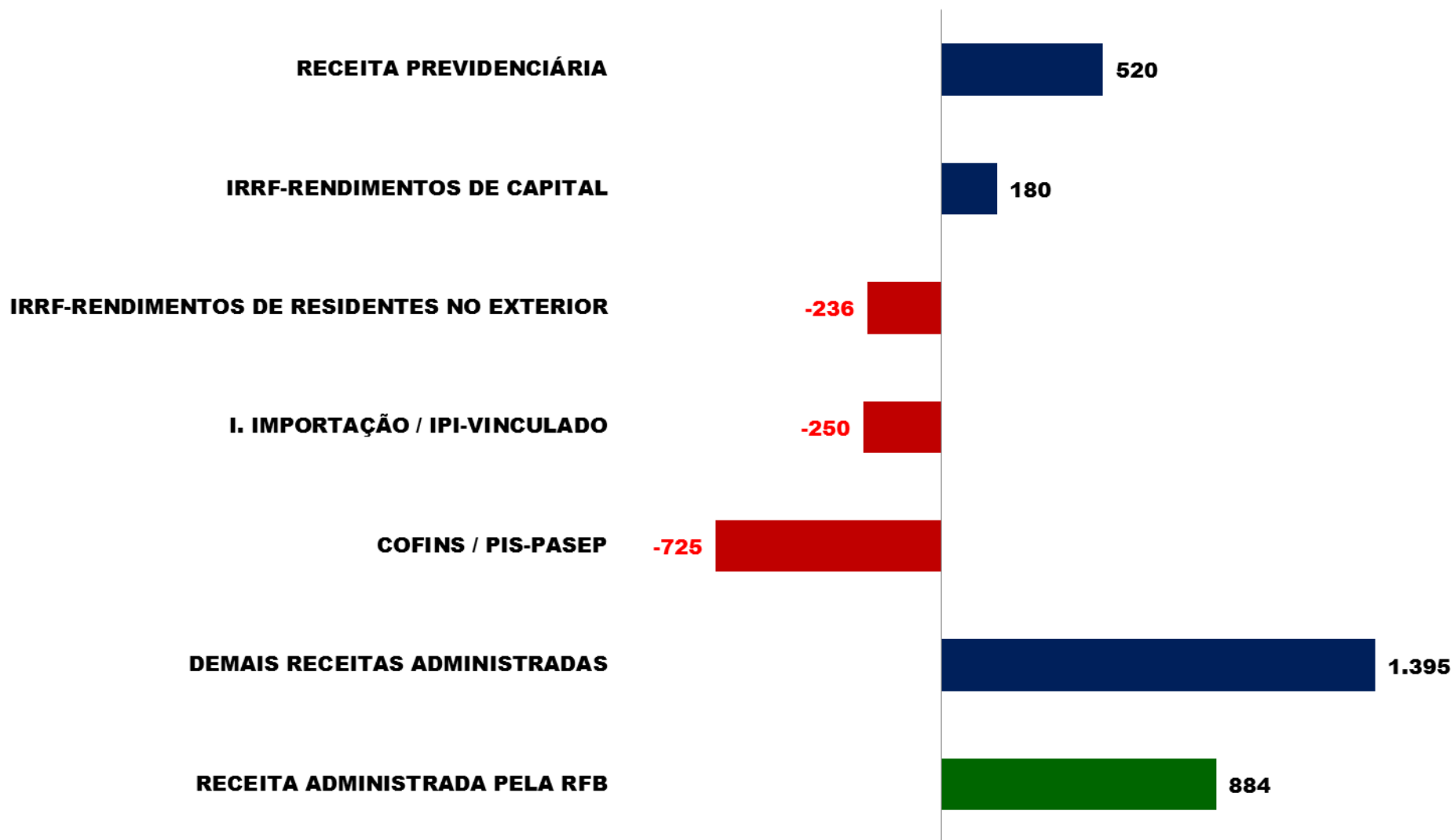
Período: Setembro – 2014/2013

(A preços de setembro/14 – Ipca)

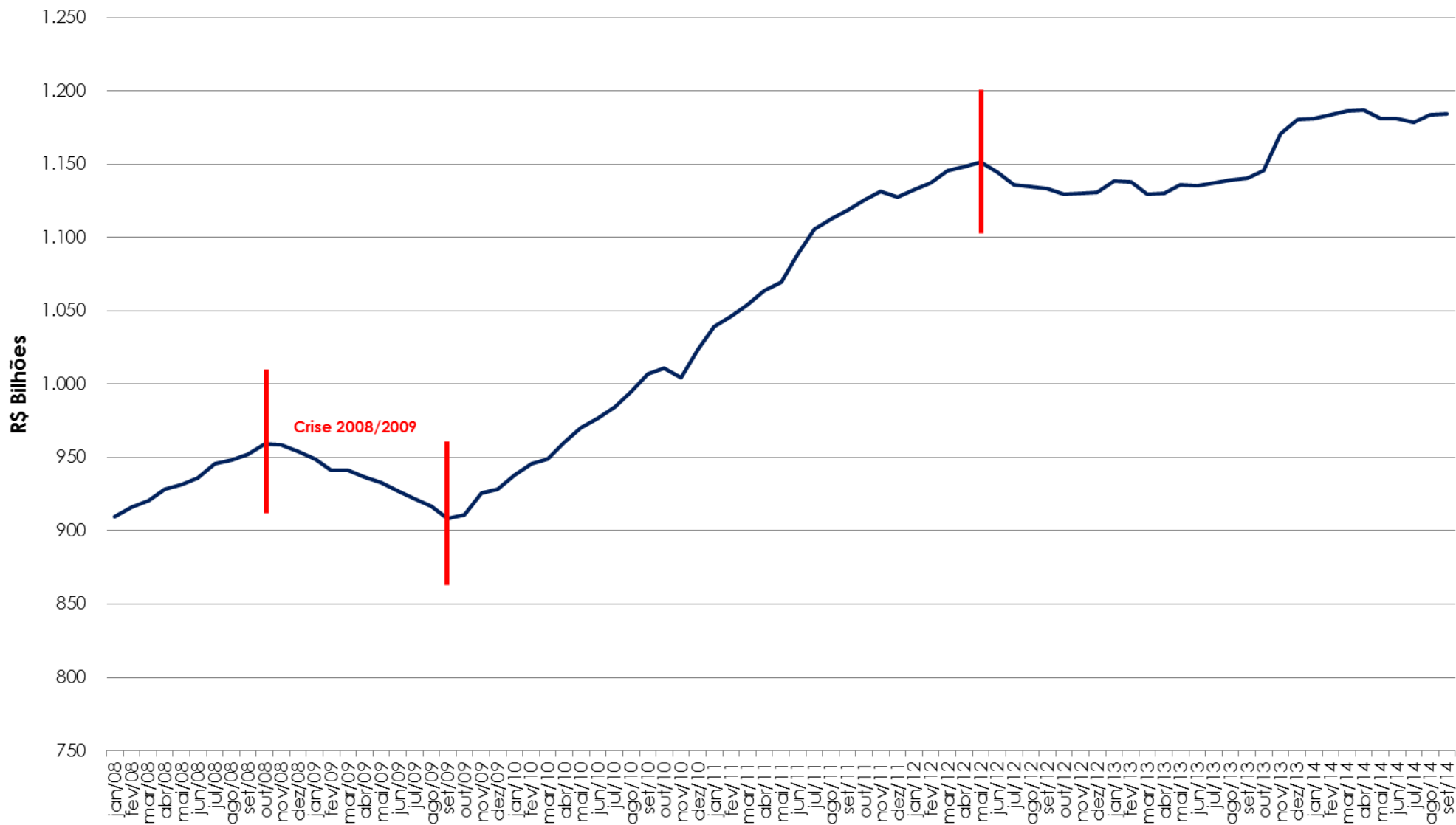
UNIDADE: R\$ MILHÕES

RECEITAS	SET/14 [A]	SET/13 [B]	DIFERENÇAS		PART. % NA VARIÇÃO TOTAL
			[A]-[B]	[A]/[B]%	
RECEITA PREVIDENCIÁRIA	29.073	28.553	520	1,82	58,87
IRRF-RENDIMENTOS DE CAPITAL	2.647	2.467	180	7,28	20,31
IRRF-OUTROS RENDIMENTOS	799	828	(29)	(3,49)	(3,27)
IRPF	2.047	2.079	(32)	(1,56)	(3,67)
IPI (Exceto Vinculado)	2.916	3.003	(87)	(2,91)	(9,88)
IRRF-RENDIMENTOS DE RESIDENTES NO EXTERIOR	1.338	1.574	(236)	(15,02)	(26,76)
I. IMPORTAÇÃO / IPI-VINCULADO	4.541	4.791	(250)	(5,22)	(28,31)
COFINS / PIS-PASEP	20.595	21.320	(725)	(3,40)	(81,99)
DEMAIS RECEITAS ADMINISTRADAS	24.745	23.201	1.544	6,65	174,70
RECEITA ADMINISTRADA PELA RFB	88.700	87.816	884	1,01	100,00

DESEMPENHO DA ARRECADAÇÃO DAS RECEITAS ADMINISTRADAS PELA RFB
PERÍODO: SETEMBRO - 2014/2013
MAIORES DIFERENÇAS (EM MILHÕES DE REAIS - A PREÇOS DE SETEMBRO/14- IPCA)



DESEMPENHO DA ARRECAÇÃO DAS RECEITAS ADMINISTRADAS PELA RFB ACUMULADA EM 12 MESES
PERÍODO: JANEIRO DE 2008 A SETEMBRO DE 2014
(A PREÇOS DE SETEMBRO/14 - IPCA)



Desempenho da Arrecadação das Receitas Federais

Período: Janeiro de 2007 a Setembro de 2014

(A preços de setembro/14 – Ipca)

UNIDADE: R\$ MILHÕES

MÊS	ARRECAÇÃO							
	2014	2013	2012	2011	2010	2009	2008	2007
JAN	128.659	127.495	119.615	112.799	97.799	86.288	92.460	77.337
FEV	85.901	83.043	83.468	78.811	71.753	63.172	71.487	64.802
MAR	88.685	86.524	95.416	86.538	78.890	74.635	74.950	69.703
ABR	107.685	106.696	106.620	103.021	93.371	80.053	87.038	78.300
MAI	88.983	94.613	89.427	86.137	80.364	69.111	73.220	69.566
JUN	92.147	92.031	92.950	99.465	80.822	74.510	80.192	75.089
JUL	99.627	101.249	100.356	108.335	89.308	80.620	88.701	76.701
AGO	94.916	89.934	87.591	89.230	82.539	71.727	77.059	73.916
SET	90.722	89.894	88.383	89.346	83.096	70.720	79.274	74.366
JAN-SET	877.325	871.480	863.827	853.685	757.941	670.838	724.381	659.780
OUT	-	107.201	101.683	105.117	96.398	93.629	92.952	83.436
NOV	-	118.786	93.473	93.059	87.469	99.095	78.926	79.709
DEZ	-	123.819	114.388	113.303	116.446	100.434	94.082	98.323
JAN-DEZ	877.325	1.221.286	1.173.372	1.165.164	1.058.253	963.996	990.340	921.248