

**MINISTRO DA FAZENDA**

Guido Mantega

**SECRETÁRIO DA RECEITA FEDERAL DO BRASIL**

Carlos Alberto Freitas Barreto

**CENTRO DE ESTUDOS TRIBUTÁRIOS E ADUANEIROS**

Claudemir Rodrigues Malaquias

**COORDENADOR DE PREVISÃO E ANÁLISE**

Raimundo Eloi de Carvalho

**Análise da Arrecadação das Receitas Federais – Setembro de 2014****Equipe Técnica**

Marcelo de Mello Gomide Loures  
Fábio Ávila de Castro  
Itamar Alves Barbosa Júnior  
Cristina Marcia Dias Hoffmann  
Marco Antonio Monteiro Machado  
Rosemary Rolando Deolindo  
Paula Cravo Borges  
Edijalmo Antonio da Cruz  
Luciana dos Anjos Reis  
Ana Paula Lucena dos Santos Silveira  
Rogério Augusto de Oliveira Lima

É autorizada a reprodução total ou parcial do conteúdo desta publicação desde que citada a fonte.

Esplanada dos Ministérios, BL. P  
Edifício Sede do Ministério da Fazenda, 6º andar, sala 602  
Brasília – DF CEP - 70.048-900  
Brasil  
Tel.: (061) 3412.2633 / 3412-2634  
<http://www.receita.fazenda.gov.br/Arrecadacao/ResultadoArrec/2014/default.htm>

---

## **SUMÁRIO**

I. Considerações Gerais .....	<b>1</b>
II. Desempenho acumulado no ano em relação ao mesmo período do ano anterior .....	<b>3</b>
III. Desempenho do mês em relação ao mesmo mês do ano anterior .....	<b>14</b>
IV. Desempenho do mês em relação ao mês anterior .....	<b>20</b>
V. Informações Adicionais.....	<b>21</b>

## **ANEXOS**

. Tabela I (Arrecadação – Agosto e Setembro/14 e Setembro/13 – A preços correntes).....	<b>30</b>
. Tabela I-A (Arrecadação – Agosto e Setembro/14 e Setembro/13 – IPCA) .....	<b>31</b>
. Tabela II (Arrecadação – Janeiro a Setembro – 2014/2013 – A preços correntes).....	<b>32</b>
. Tabela II-A (Arrecadação – Janeiro a Setembro – 2014/2013 – IPCA) .....	<b>33</b>
. Tabela III (Arrecadação – Janeiro/09 a Setembro/14 – A preços correntes) .....	<b>34</b>
. Tabela III-A (Arrecadação – Janeiro/09 a Setembro/14 – IPCA) .....	<b>35</b>
. Gráfico I-A (Arrecadação – Janeiro/10 a Setembro/14 – IPCA) .....	<b>36</b>
. Gráfico II-A (Arrecadação I. Renda, IPI e Contribuições – Janeiro/10 a Setembro/14 – IPCA) .....	<b>37</b>

---

## ANÁLISE DA ARRECADAÇÃO DAS RECEITAS FEDERAIS SETEMBRO DE 2014

### I. CONSIDERAÇÕES GERAIS

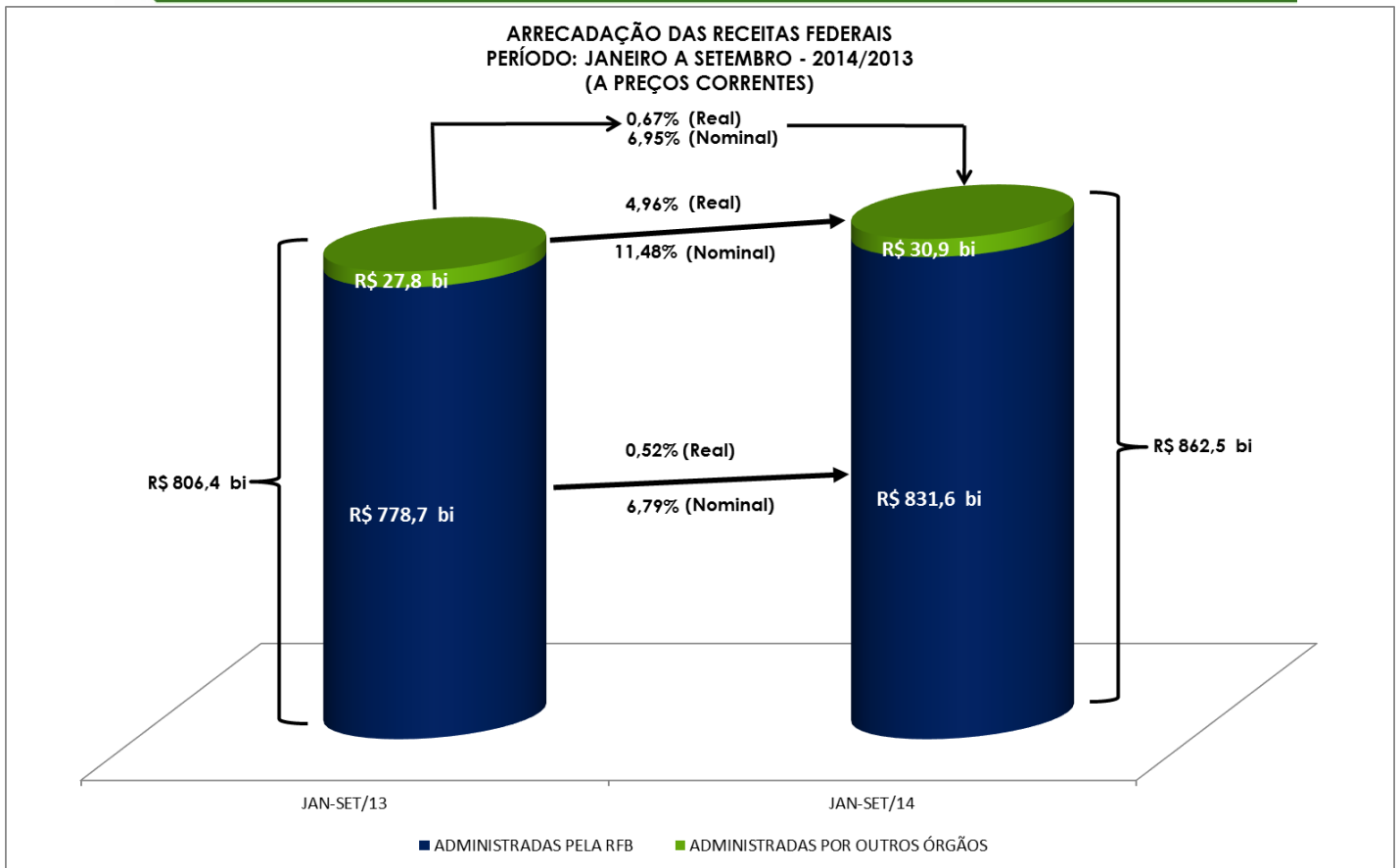
A arrecadação das receitas federais (administradas pela Secretaria da Receita Federal do Brasil – RFB e de outras receitas recolhidas por Darf ou GPS, porém administradas por outros órgãos), atingiu o valor de **R\$ 90.722 milhões** no mês de setembro de 2014 e de **R\$ 862.510 milhões** no período de janeiro a setembro de 2014.

O quadro a seguir apresenta os valores mensais e acumulados da arrecadação do período de janeiro a setembro de 2014 e 2013 e as variações nominais e reais.

#### ARRECADAÇÃO DAS RECEITAS FEDERAIS PERÍODO: JANEIRO A SETEMBRO - 2014/2013

UNIDADE: R\$ MILHÕES

RECEITAS	SETEMBRO				JANEIRO A SETEMBRO			
	ARRECADAÇÃO (PREÇOS CORRENTES)		VARIÇÃO [A]/[B]%		ARRECADAÇÃO (PREÇOS CORRENTES)		VARIÇÃO [C]/[D]%	
	2014 [A]	2013 [B]	NOMINAL	REAL (IPCA)	2014 [C]	2013 [D]	NOMINAL	REAL (IPCA)
ADMINISTRADAS PELA RFB	88.700	82.266	7,82	1,01	831.564	778.687	6,79	0,52
ADMINISTRADAS POR OUTROS ÓRGÃOS	2.023	1.946	3,92	(2,65)	30.947	27.759	11,48	4,96
<b>TOTAL</b>	<b>90.722</b>	<b>84.212</b>	<b>7,73</b>	<b>0,92</b>	<b>862.510</b>	<b>806.446</b>	<b>6,95</b>	<b>0,67</b>



A análise detalhada do comportamento da arrecadação está contida nos itens II e III a seguir.

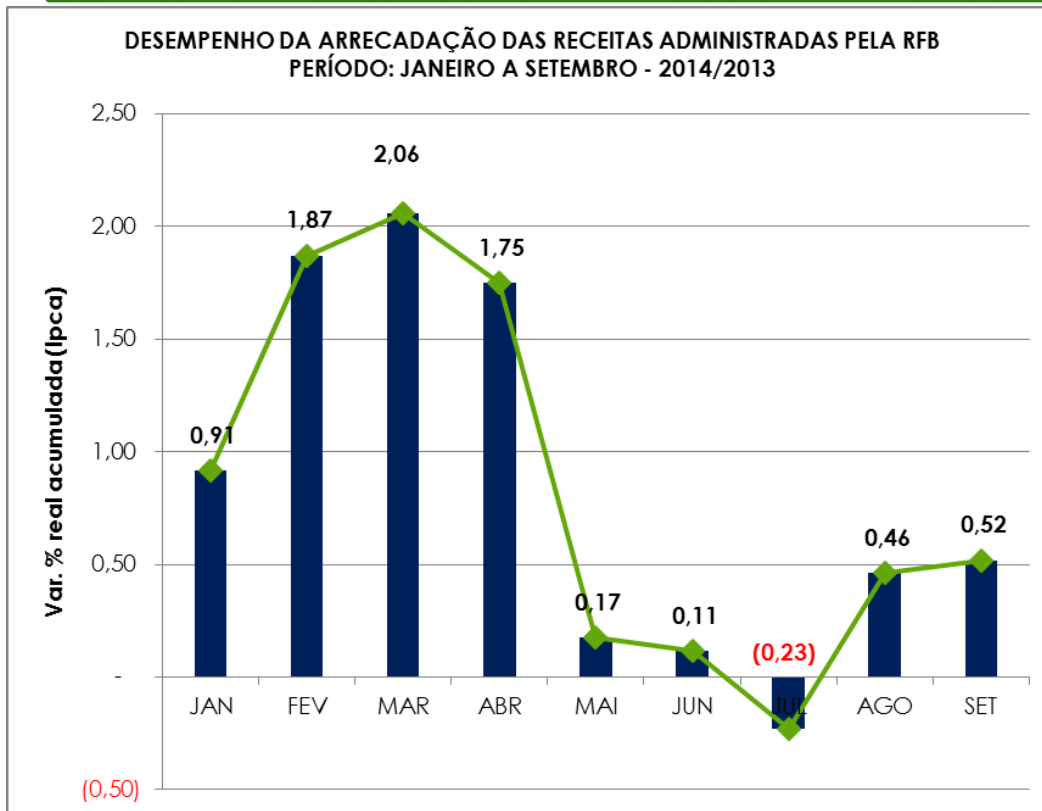
## II. RECEITAS ADMINISTRADAS PELA RFB - DESEMPENHO DA ARRECADAÇÃO ACUMULADA DE JANEIRO A SETEMBRO DE 2014 EM RELAÇÃO AO MESMO PERÍODO DE 2013 (Tabelas II, II-A e II-B).

O desempenho da arrecadação das receitas administradas pela RFB no período de janeiro a setembro de 2014, em relação a igual período de 2013, ocorreu, conforme demonstrado no quadro a seguir, encerrando o período com uma variação real acumulada, com atualização pelo IPCA, de **+0,52%**.

### DESEMPENHO DA ARRECADAÇÃO DAS RECEITAS ADMINISTRADAS PELA RFB PERÍODO: JANEIRO A SETEMBRO - 2014/2013

UNIDADE: R\$ MILHÕES

MÊS	ARRECADAÇÃO (PREÇOS CORRENTES)		VARIÇÃO (%)		
	JAN-SET/14 [A]	JAN-SET/13 [B]	NOMINAL [A]/[B]	REAL (IPCA) [A]/[B]	
				MÊS	ACUM.
JAN	117.137	109.934	6,55	0,91	0,91
FEV	81.070	74.271	9,15	3,29	1,87
MAR	84.658	77.792	8,83	2,52	2,06
ABR	99.777	93.078	7,20	0,86	1,75
MAI	85.927	86.290	(0,42)	(6,39)	0,17
JUN	89.215	83.922	6,31	(0,20)	0,11
JUL	92.759	89.116	4,09	(2,27)	(0,23)
AGO	92.322	82.017	12,56	5,68	0,46
SET	88.700	82.266	7,82	1,01	0,52
<b>TOTAL</b>	<b>831.564</b>	<b>778.687</b>	<b>6,79</b>	<b>-</b>	<b>0,52</b>



## II.1 Análise global

Esse resultado decorreu, principalmente, em razão da conjugação dos seguintes fatores:

- adesão aos parcelamentos de débitos, instituídos pela Lei 12.996/14. O valor total pago em agosto e setembro/14, foi de R\$ 8.767 milhões distribuído conforme tabela a seguir:

### ARRECAÇÃO DA LEI Nº 12.996/14

PERÍODO: SETEMBRO DE 2014

(A PREÇOS CORRENTES)

UNIDADE: R\$ MILHÕES

DISCRIMINAÇÃO	VALOR	%
PAGAMENTO À VISTA	4.880	55,66
PARCELAS (ENTRADA: 5%, 10%, 15% e 20%)	3.887	44,34
. PREVIDENCIÁRIA	1.003	11,45
. DEMAIS	2.884	32,89
<b>TOTAL</b>	<b>8.767</b>	<b>100,00</b>

- redução na arrecadação do IRPJ/CSLL ocorrida, principalmente, nos meses de janeiro e fevereiro;
- arrecadação extraordinária, em maio de 2013, no valor de cerca de R\$ 4, 0 bilhões referente à Cofins/Pis

(R\$ 1, 0 bilhão) e ao IRPJ/CSLL (R\$ 3,0 bilhões), em decorrência de depósito judicial e venda de participação societária, respectivamente;

- desonerações tributárias, em especial, folha de pagamento, cesta básica e ICMS na base de cálculo do Pis/Cofins – Importação;
- desempenho dos principais indicadores macroeconômicos que influenciam a arrecadação de tributos, conforme quadro a seguir.

**INDICADORES MACROECONÔMICOS  
VARIAÇÃO % EM RELAÇÃO AO ANO ANTERIOR**

INDICADOR	FATO GERADOR DA ARRECADAÇÃO	
	<u>AGOSTO/14</u> <u>AGOSTO/13</u>	<u>DEZ/13-AGO/14</u> <u>DEZ/12-AGO/13</u>
. PRODUÇÃO INDUSTRIAL (PIM/IBGE)	-5,36%	-2,99%
. VENDAS DE BENS E SERVIÇOS (PMC/IBGE)	-6,80%	-0,88%
. MASSA SALARIAL	8,05%	9,78%
. VALOR EM DÓLAR DAS IMPORTAÇÕES	-1,28%	-1,21%

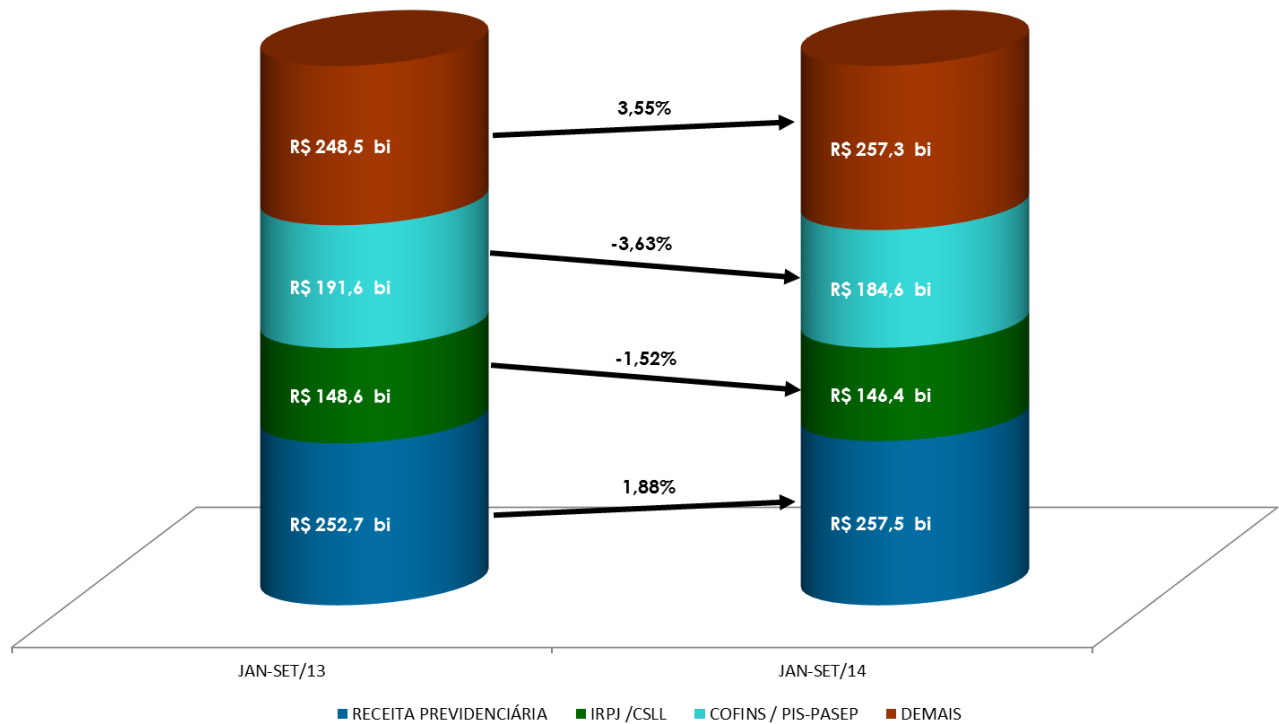
Os quadros e o gráfico, a seguir, destacam os principais tributos e setores que, individualmente, mais contribuíram para o resultado global.

**ARRECADAÇÃO DAS RECEITAS ADMINISTRADAS PELA RFB  
PERÍODO: JANEIRO A SETEMBRO - 2014/2013  
(A PREÇOS DE SETEMBRO/2014 - IPCA)**

UNIDADE: R\$ MILHÕES

RECEITAS	JAN-SET/14 [A]	JAN-SET/13 [B]	DIFERENÇAS		PART. % NA VARIAÇÃO TOTAL
			[A]-[B]	[A]/[B]%	
RECEITA PREVIDENCIÁRIA	257.467	252.720	4.746	1,88	109,00
IRRF-RENDIMENTOS DO TRABALHO	64.676	62.167	2.509	4,04	57,62
IRRF-RENDIMENTOS DE CAPITAL	26.505	24.358	2.147	8,81	49,31
IRRF-RENDIMENTOS DE RESIDENTES NO EXTERIOR	13.366	12.563	802	6,39	18,43
IPI (Exceto Vinculado)	26.095	25.218	878	3,48	20,15
IRRF-OUTROS RENDIMENTOS	7.682	7.263	419	5,77	9,62
IRPF	22.800	22.422	378	1,69	8,69
IOF	22.062	23.524	(1.462)	(6,22)	(33,58)
I. IMPORTAÇÃO / IPI-VINCULADO	39.036	40.938	(1.902)	(4,65)	(43,69)
IRPJ /CSLL	146.376	148.641	(2.266)	(1,52)	(52,03)
COFINS / PIS-PASEP	184.626	191.583	(6.958)	(3,63)	(159,78)
DEMAIS RECEITAS ADMINISTRADAS	35.101	30.039	5.062	16,85	116,25
<b>RECEITA ADMINISTRADA PELA RFB</b>	<b>845.792</b>	<b>841.437</b>	<b>4.354</b>	<b>0,52</b>	<b>100,00</b>

**ARRECAÇÃO DAS RECEITAS ADMINISTRADAS PELA RFB**  
**PERÍODO: JANEIRO A SETEMBRO - 2014/2013**  
**(A PREÇOS DE SETEMBRO/14 - IPCA)**



**ARRECAÇÃO DA RECEITA ADMINISTRADA PELA RFB POR DIVISÃO ECONÔMICA (EXCETO RECEITAS PREVIDENCIÁRIAS)**  
**PERÍODO: JANEIRO A SETEMBRO - 2014/2013**  
**(A PREÇOS DE SETEMBRO/2014 - IPCA)**

UNIDADE: R\$ MILHÕES

DIVISÃO ECONÔMICA (CNAE)	ARRECAÇÃO		DIFERENÇAS		PART. % NA VARIÇÃO TOTAL
	JAN-SET/14 [A]	JAN-SET/13 [B]	[A]-[B]	[A]/[B]%	
. ENTIDADES FINANCEIRAS	89.705	94.852	(5.147)	(5,43)	1.312,85
. FABRICAÇÃO DE VEÍCULOS AUTOMOTORES	24.167	28.603	(4.435)	(15,51)	1.131,29
. EXTRAÇÃO DE MINERAIS METÁLICOS	4.961	6.754	(1.793)	(26,55)	457,40
. TELECOMUNICAÇÕES	9.696	11.482	(1.787)	(15,56)	455,68
. FABRICAÇÃO DE PRODUTOS QUÍMICOS	12.254	13.491	(1.237)	(9,17)	315,48
. FABRICAÇÃO DE MÁQUINAS E EQUIPAMENTOS	9.108	10.211	(1.103)	(10,80)	281,23
. COMBUSTÍVEIS	21.301	22.196	(895)	(4,03)	228,32
. METALURGIA	7.814	8.462	(648)	(7,65)	165,16
. COMÉRCIO E REPAR. DE VEÍC. AUTOMOT. E MOTOCICL.	10.505	11.085	(580)	(5,24)	148,04
. FABRIC. DE MÁQUINAS, APAR. E MATERIAIS ELÉTRICOS	5.638	6.165	(527)	(8,55)	134,48
<b>SUBTOTAL [A]</b>	<b>195.148</b>	<b>213.301</b>	<b>(18.152)</b>	<b>(8,51)</b>	<b>4.629,92</b>
<b>DEMAIS [B]</b>	<b>393.176</b>	<b>375.416</b>	<b>17.760</b>	<b>4,73</b>	<b>(4.529,92)</b>
<b>TOTAL [C]=[A]+[B]</b>	<b>588.325</b>	<b>588.717</b>	<b>(392)</b>	<b>(0,07)</b>	<b>100,00</b>



## II.2 Análise por tributo

A seguir, estão discriminados os fatores que concorreram para o desempenho dos diversos tributos. As informações que aparecem logo após a denominação do tributo, entre parêntesis, representam o valor da arrecadação, no período de janeiro a setembro de 2014, e a variação pelo IPCA, em relação ao mesmo período do ano anterior.

- **I. Importação (R\$ 27.736 milhões/-4,84%) e IPI-Vinculado (R\$ 11.301 milhões/-4,17%):** resultado decorrente, principalmente, da conjugação dos seguintes fatores: elevação de 7,87% na taxa média de câmbio; redução de 1,21% no valor em dólar das importações, de 4,11% na alíquota média efetiva do I. Importação e de 3,61% na alíquota média efetiva do IPI-Vinculado;
- **IPI-Fumo (R\$ 4.271 milhões/+4,69%):** esse resultado decorreu, principalmente, da conjugação dos seguintes fatores: a) aumento do volume de saída de cigarros dos estabelecimentos produtores em relação ao mesmo período do ano anterior; b) reajuste na tabela de incidência do imposto a partir de janeiro/2014;
- **IPI-Bebidas (R\$ 244 milhões/-25,35%):** resultado influenciado pela queda de 6,6% na produção de bebidas e compensações tributárias, em relação ao mesmo mês do ano anterior;
- **IPI-Automóveis (R\$ 3.246 milhões/+11,63%):** resultado decorrente da recomposição gradual da alíquota do IPI, incidente na aquisição de automóveis e da redução de 9,99% no volume de vendas ao mercado interno (dezembro a agosto-2014/dezembro a agosto-2013 - Carta da Anfavea);
- **IPI-Outros (R\$ 15.904 milhões/+4,21%):** resultado influenciado, basicamente, pela conjugação dos seguintes fatores: a) recomposição da alíquota do IPI incidente sobre o setor de móveis e linha branca; b) decréscimo de 2,99% na produção industrial de dezembro de 2013 a agosto de 2014 em relação a dezembro de 2012 a agosto de 2013 (Pesquisa Industrial Mensal - Produção Física/ IBGE). A seguir, quadro demonstrativo da arrecadação desse tributo, destacando os principais setores;

**ARRECAÇÃO DO IPI-OUTROS POR DIVISÃO ECONÔMICA**  
**PERÍODO: JANEIRO A SETEMBRO - 2014/2013**  
**(A PREÇOS DE SETEMBRO/2014 - IPCA)**

UNIDADE: R\$ MILHÕES

DIVISÃO ECONÔMICA (CNAE)	ARRECAÇÃO		DIFERENÇAS		PART. % NA VARIÇÃO TOTAL
	JAN-SET/14 [A]	JAN-SET/13 [B]	[A]-[B]	[A]/[B]%	
. FABRIC. DE MÁQUINAS, APAR. E MATERIAIS ELÉTRICOS	1.020	782	238	30,40	37,01
. FABRICAÇÃO DE MÓVEIS	184	57	127	224,18	19,77
. SERV. DE ESCRIT., APOIO ADMINIST. E OUTROS SERV.	315	214	101	47,23	15,74
<b>SUBTOTAL [A]</b>	<b>1.518</b>	<b>1.053</b>	<b>466</b>	<b>44,25</b>	<b>72,51</b>
<b>DEMAIS [B]</b>	<b>14.385</b>	<b>14.209</b>	<b>177</b>	<b>1,24</b>	<b>27,49</b>
<b>TOTAL [C]=[A]+[B]</b>	<b>15.904</b>	<b>15.261</b>	<b>642</b>	<b>4,21</b>	<b>100,00</b>

- **IRPF (R\$ 22.800 milhões/+1,69%)**: resultado decorrente do crescimento na arrecadação de Lançamentos de Ofício/ Receita de Dívida Ativa (+34,35%), em razão, principalmente, do Parcelamento da Lei 12.996/2014, conjugado com o acréscimo de 8,61% na arrecadação do item ganhos líquidos em operações em bolsa.

**ARRECAÇÃO DO IRPF**  
**PERÍODO: JANEIRO A SETEMBRO - 2014/2013**  
**(A PREÇOS DE SETEMBRO/2014 - IPCA)**

UNIDADE: R\$ MILHÕES

DISCRIMINAÇÃO	ARRECAÇÃO		DIFERENÇAS	
	JAN-SET/14 [A]	JAN-SET/13 [B]	[A]-[B]	[A]/[B]%
QUOTAS-DECLARAÇÃO	11.735	11.721	15	0,12
GANHOS DE CAPITAL NA ALIENAÇÃO DE BENS	4.519	4.471	48	1,07
GANHOS LÍQUIDOS EM OPERAÇÕES EM BOLSA	756	696	60	8,61
LANÇ. OFÍCIO / RECEITA DÍVIDA ATIVA	902	671	231	34,35
OUTROS	4.887	4.862	25	0,52
<b>TOTAL</b>	<b>22.800</b>	<b>22.422</b>	<b>378</b>	<b>1,69</b>

- **IRPJ (R\$ 95.265 milhões/-2,41%) e CSLL (R\$ 51.111 milhões/+0,18%)**: resultado decorrente, principalmente, da conjugação dos seguintes fatores: a) arrecadação extraordinária de aproximadamente R\$ 3 bilhões, em maio de 2013, por parte de empresas do setor financeiro; b) diferença, a maior, de cerca de R\$ 4,0 bilhões de pagamentos efetuados por meio de compensações tributárias, afetando, especialmente, o item relativo a "Estimativa Mensal"; c) Lançamento de Ofício/Depósitos Judiciais/Acréscimos Legais, em razão, especialmente, do

Parcelamento da Lei 12.996/2014. Os quadros, a seguir, apresentam o desempenho da arrecadação dos principais itens do IRPJ e da CSLL, bem assim, dos setores que mais contribuíram para o resultado;

**ARRECADAÇÃO DO IRPJ/CSLL**  
**PERÍODO: JANEIRO A SETEMBRO - 2014/2013**  
**(A PREÇOS DE SETEMBRO/2014 - IPCA)**

UNIDADE: R\$ MILHÕES

DISCRIMINAÇÃO	ARRECADAÇÃO		DIFERENÇAS	
	JAN-SET/14 [A]	JAN-SET/13 [B]	[A]-[B]	[A]/[B]%
ESTIMATIVA MENSAL	65.975	74.932	(8.957)	(11,95)
FINANCEIRA	20.847	27.898	(7.051)	(25,28)
DEMAIS	45.129	47.034	(1.905)	(4,05)
DECLARAÇÃO DE AJUSTE	8.524	6.363	2.162	33,98
FINANCEIRA	4.505	2.494	2.011	80,62
DEMAIS	4.019	3.868	151	3,90
LUCRO PRESUMIDO	35.638	34.093	1.545	4,53
LANÇ. OFÍCIO/DEP. JUD./ADM. E ACRÉSC. LEGAIS	8.223	5.616	2.607	46,42
OUTROS	28.015	27.638	377	1,36
<b>TOTAL</b>	<b>146.376</b>	<b>148.641</b>	<b>(2.266)</b>	<b>(1,52)</b>

**ARRECAÇÃO DO IRPJ/CSLL POR DIVISÃO ECONÔMICA**
**PERÍODO: JANEIRO A SETEMBRO - 2014/2013**
**(A PREÇOS DE SETEMBRO/2014 - IPCA)**

UNIDADE: R\$ MILHÕES

DIVISÃO ECONÔMICA (CNAE)	ARRECAÇÃO		DIFERENÇAS		PART. % NA VARIÇÃO TOTAL
	JAN-SET/14 [A]	JAN-SET/13 [B]	[A]-[B]	[A]/[B]%	
. ENTIDADES FINANCEIRAS	22.747	28.998	(6.251)	(21,56)	275,91
. EXTRAÇÃO DE MINERAIS METÁLICOS	1.621	4.089	(2.469)	(60,37)	108,96
. FABRICAÇÃO DE VEÍCULOS AUTOMOTORES	1.288	2.361	(1.073)	(45,45)	47,36
. FABRICAÇÃO DE PRODUTOS QUÍMICOS	2.027	2.459	(432)	(17,58)	19,08
. COMÉRCIO E REPAR. DE VEÍC. AUTOMOT. E MOTOC.	1.979	2.142	(163)	(7,63)	7,21
. FABRIC. DE MÁQUINAS, APAR. E MATERIAIS ELÉTRICOS	487	629	(142)	(22,51)	6,25
. CONSTRUÇÃO DE EDIFÍCIOS	3.866	4.002	(136)	(3,41)	6,02
. CAPTAÇÃO, TRATAMENTO E DISTRIBUIÇÃO DE ÁGUA	1.333	1.454	(121)	(8,35)	5,36
. FABRIC. OUTROS EQUIP. TRANSP., EXC. VEÍC. AUTOM.	254	354	(100)	(28,22)	4,41
. FABRICAÇÃO DE CELULOSE, PAPEL E PROD. DE PAPEL	721	787	(67)	(8,46)	2,94
<b>SUBTOTAL [A]</b>	<b>36.322</b>	<b>47.276</b>	<b>(10.954)</b>	<b>(23,17)</b>	<b>483,49</b>
<b>DEMAIS [B]</b>	<b>110.054</b>	<b>101.365</b>	<b>8.688</b>	<b>8,57</b>	<b>(383,49)</b>
<b>TOTAL [C]=[A]+[B]</b>	<b>146.376</b>	<b>148.641</b>	<b>(2.266)</b>	<b>(1,52)</b>	<b>100,00</b>

- **IRRF-Rendimentos do Trabalho (R\$ 64.676 milhões/+4,04%):** resultado decorrente da variação nominal de 9,78% (IPCA +3,40%) da massa salarial habitual, nos meses de dezembro/13 a agosto/14, em relação a igual período do ano anterior.
- **IRRF-Rendimentos de Capital (R\$ 26.505 milhões/+8,81%):** o resultado reflete, principalmente, os seguintes acréscimos nominais: 42,25% na arrecadação do imposto de renda incidente sobre fundos de renda fixa e 20,62% na arrecadação do item "Outros", decorrente da reclassificação de alguns códigos de receita relativos à tributação dos rendimentos de fundos de previdência privada do IRRF-Rendimentos do Trabalho para o IRRF-Rendimentos do Capital;
- **IRRF-Rendimentos de Residentes no Exterior (R\$ 13.366 milhões/+6,39%):** maiores acréscimos nominais observados nos itens royalties e assistência técnica (+22,64%) e juros sobre capital próprio (+27,75%);
- **IOF (R\$ 22.062 milhões/-6,22%):** resultado explicado pelo efeito da conjugação dos seguintes itens: a) desoneração nas operações relativas à entrada de moedas, conforme Decreto 8.023/13; b) aumento de 0,38% para 6,38% na alíquota do IOF – câmbio para saques no exterior com

cartão de crédito ou de débito, para aquisição de moeda estrangeira em cheques de viagens e para carregamento de cartão internacional pré-pago, destinados a atender gastos pessoais em viagens internacionais, e c) acréscimo de 64,19% na arrecadação do IOF relativa à aquisição de títulos ou valores mobiliários;

**ARRECADAÇÃO DO IOF**  
**PERÍODO: JANEIRO A SETEMBRO - 2014/2013**  
**(A PREÇOS DE SETEMBRO/2014 - IPCA)**

UNIDADE: R\$ MILHÕES

DISCRIMINAÇÃO	ARRECADAÇÃO		DIFERENÇAS	
	JAN-SET/14 [A]	JAN-SET/13 [B]	[A]-[B]	[A]/[B]%
OPERAÇÕES DE CRÉDITO - PESSOA JURÍDICA	7.587	8.111	(523)	(6,45)
OPERAÇÕES DE CRÉDITO - PESSOA FÍSICA	7.040	7.376	(336)	(4,55)
OPERAÇÕES DE CÂMBIO - SAÍDA DE MOEDA	2.358	2.153	205	9,52
OPER. DE CÂMBIO - ENTRADA DE MOEDA	580	1.618	(1.038)	(64,17)
<b>SUBTOTAL [A]</b>	<b>17.565</b>	<b>19.258</b>	<b>(1.692)</b>	<b>(8,79)</b>
TÍTULOS OU VALORES MOBILIÁRIOS	822	501	321	64,19
DEMAIS	3.675	3.766	(91)	(2,42)
<b>SUBTOTAL [B]</b>	<b>4.497</b>	<b>4.266</b>	<b>230</b>	<b>5,40</b>
<b>TOTAL</b>	<b>22.062</b>	<b>23.524</b>	<b>(1.462)</b>	<b>(6,22)</b>

- **COFINS (R\$ 145.751 milhões/-3,74%) e PIS/PASEP (R\$ 38.875 milhões/-3,21):** resultado explicado, principalmente, pelos seguintes fatores: a) variação de -0,88% do volume de vendas de dezembro de 2013 a agosto de 2014 em relação a dezembro de 2012 a agosto de 2013 (PMC-IBGE); b) compensações tributárias; c) alteração da base de cálculo do PIS/Cofins – Importação, em conformidade com a Lei 12.865/12; c) recolhimento extraordinário, referente a depósito judicial em maio de 2013, no valor de aproximadamente R\$ 1,0 bilhão. O quadro a seguir apresenta a arrecadação dos principais itens e dos principais setores econômicos;

**ARRECAÇÃO DA COFINS/PIS-PASEP**  
**PERÍODO: JANEIRO A SETEMBRO - 2014/2013**  
**(A PREÇOS DE SETEMBRO/2014 - IPCA)**

UNIDADE: R\$ MILHÕES

DISCRIMINAÇÃO	ARRECAÇÃO		DIFERENÇAS	
	JAN-SET/14 [A]	JAN-SET/13 [B]	[A]-[B]	[A]/[B]%
IMPORTAÇÃO	30.128	39.184	(9.055)	(23,11)
DEP. JUD./ADM. / ACRÉSC. LEGAIS	6.132	8.092	(1.960)	(24,22)
OUTROS	148.366	144.308	4.058	2,81
<b>TOTAL</b>	<b>184.626</b>	<b>191.583</b>	<b>(6.958)</b>	<b>(3,63)</b>

**ARRECAÇÃO DA COFINS/PIS-PASEP POR DIVISÃO ECONÔMICA**  
**PERÍODO: JANEIRO A SETEMBRO - 2014/2013**  
**(A PREÇOS DE SETEMBRO/2014 - IPCA)**

UNIDADE: R\$ MILHÕES

DIVISÃO ECONÔMICA (CNAE)	ARRECAÇÃO		DIFERENÇAS		PART. % NA VARIÇÃO TOTAL
	JAN-SET/14 [A]	JAN-SET/13 [B]	[A]-[B]	[A]/[B]%	
. FABRICAÇÃO DE VEÍCULOS AUTOMOTORES	9.554	11.795	(2.241)	(19,00)	32,21
. COMBUSTÍVEIS	11.712	13.189	(1.478)	(11,20)	21,24
. COMÉRCIO VAREJISTA	9.575	10.386	(811)	(7,81)	11,66
. FABRICAÇÃO DE MÁQUINAS E EQUIPAMENTOS	3.149	3.818	(669)	(17,52)	9,61
. FABRICAÇÃO DE PRODUTOS QUÍMICOS	4.057	4.553	(497)	(10,91)	7,14
. TRANSPORTE TERRESTRE	4.083	4.540	(457)	(10,06)	6,56
. CONSTRUÇÃO DE EDIFÍCIOS	3.579	4.007	(428)	(10,68)	6,15
. TELECOMUNICAÇÕES	4.064	4.486	(423)	(9,42)	6,08
. FABRICAÇÃO DE BEBIDAS	1.500	1.832	(332)	(18,11)	4,77
. FABRIC. DE PROD. DE BORRACHA E DE MAT. PLÁSTICO	2.367	2.690	(323)	(12,02)	4,65
<b>SUBTOTAL [A]</b>	<b>53.640</b>	<b>61.298</b>	<b>(7.658)</b>	<b>(12,49)</b>	<b>110,07</b>
<b>DEMAIS [B]</b>	<b>130.986</b>	<b>130.286</b>	<b>700</b>	<b>0,54</b>	<b>(10,07)</b>
<b>TOTAL [C]=[A]+[B]</b>	<b>184.626</b>	<b>191.583</b>	<b>(6.958)</b>	<b>(3,63)</b>	<b>100,00</b>

- **Outras receitas administradas pela RFB (R\$ 15.048 milhões/+44,55%):** resultado influenciado pelos recolhimentos relativos aos Parcelamentos da Lei 12.996/14, Lei 12.865/13 e pela reabertura desses, por meio da Lei 12.973/14. Ressalta-se, adicionalmente, o crescimento de +13,59% da arrecadação de loterias e a arrecadação extraordinária de, aproximadamente, R\$ 1 bilhão em junho de 2013;

- **Receita Previdenciária (R\$ 257.467 milhões/+1,88%):** a Receita Própria apresentou crescimento real, pelo IPCA, de +1,49% e as Demais cresceram +5,15%;

**ARRECAÇÃO DA RECEITA PREVIDENCIÁRIA**  
**PERÍODO: JANEIRO A SETEMBRO - 2014/2013**  
**(A PREÇOS DE SETEMBRO/2014 - IPCA)**

UNIDADE: R\$ MILHÕES

RECEITA PREVIDENCIÁRIA	ARRECAÇÃO		DIFERENÇAS	
	JAN-SET/14 [A]	JAN-SET/13 [B]	[A]-[B]	[A]/[B]%
PRÓPRIA	229.338	225.969	3.369	1,49
DEMAIS	28.129	26.751	1.378	5,15
<b>TOTAL</b>	<b>257.467</b>	<b>252.720</b>	<b>4.746</b>	<b>1,88</b>

O resultado decorreu, principalmente, em razão das desonerações sobre a folha de pagamentos, em especial, daquelas instituídas pelas Leis 12.715/12, 12.794/13 e 12.844/13.

A massa salarial habitual, do período de dezembro de 2013 a agosto de 2014, apurada pela PME/IBGE nas seis principais regiões metropolitanas brasileiras, apresentou crescimento nominal de +9,78% em relação a igual período do ano anterior (IPCA +3,40%).

O Cadastro Geral de Empregados e Desempregados (CAGED/MTE) apresentou até o mês de agosto de 2014 um saldo positivo de 751.456 empregos. A contribuição dos principais setores para esse resultado foi a seguinte: serviços (+491,91 mil postos), agricultura (+115,69 mil postos) e construção civil (+86,77 mil postos). O comércio obteve um resultado negativo de 6,41 mil postos. Nos últimos doze meses, foram gerados 698.475 postos de trabalho.



### **III. RECEITAS ADMINISTRADAS PELA RFB - DESEMPENHO DA ARRECADAÇÃO DE SETEMBRO DE 2014 EM RELAÇÃO A SETEMBRO DE 2013 (Tabelas I, I-A, e II-B).**

#### **III.1 Análise global**

A arrecadação das Receitas Administradas pela RFB apresentou, no mês de setembro de 2014, variação real (IPCA) de **+ 1,01%** em relação ao mesmo mês do ano anterior.

O principal fator que contribuiu para esse resultado foi a arrecadação referente ao parcelamento previsto na Lei 12.996/14, no valor de R\$ 1,6 bilhão.

#### **III.2 Análise por tributo**

A seguir, estão discriminados os fatores que concorreram para o desempenho da arrecadação dos diversos tributos. A informação inserida logo após a denominação do tributo, entre parêntesis, representa o valor da arrecadação no mês de setembro de 2014 e a variação real (IPCA) em relação ao mesmo mês do ano anterior.

- **I. Importação (R\$ 3.212 milhões/-6,12%) e IPI-Vinculado (R\$ 1.329 milhões/-2,97%):** resultado decorrente, principalmente, da conjugação dos seguintes fatores: redução de 1,28% no valor em dólar (volume) das importações, elevação de 2,75% na taxa média de câmbio, de 1,64% na alíquota média efetiva do I. Importação e de 3,61% na alíquota média efetiva do IPI-Vinculado;
- **IPI-Automóveis (R\$ 377 milhões/+2,12%):** resultado decorrente da conjugação de dois fatores: a) recomposição parcial da alíquota do IPI incidente sobre a aquisição de automóveis, conforme Decretos 7.971/13 e 8.168/13; e b) redução de 18,76 % no volume de vendas ao mercado interno (agosto-2014/agosto-2013 - Carta da Anfavea);
- **IPI-Outros (R\$ 1.853 milhões/+0,50%):** resultado influenciado pela conjugação dos seguintes fatores: a) recomposição parcial da alíquota do IPI incidente sobre o setor de móveis e linha branca; b) redução de 5,36% na produção industrial de agosto de 2014 em relação a agosto de 2013 (Pesquisa



Industrial Mensal - Produção Física/ IBGE. A seguir, quadro demonstrativo da arrecadação desse tributo, destacando os principais setores;

**ARRECAÇÃO DO IPI-OUTROS POR DIVISÃO ECONÔMICA**  
**PERÍODO: SETEMBRO - 2014/2013**  
**(A PREÇOS DE SETEMBRO/2014 - IPCA)**

UNIDADE: R\$ MILHÕES

DIVISÃO ECONÔMICA (CNAE)	ARRECAÇÃO		DIFERENÇAS		PART. % NA VARIÇÃO TOTAL
	SET/14 [A]	SET/13 [B]	[A]-[B]	[A]/[B]%	
. FABRIC. DE MÁQUINAS, APAR. E MATERIAIS ELÉTRICOS	141	95	46	48,75	504,87
. SERV. DE ESCRIT., APOIO ADMINIST. E OUTROS SERV.	41	23	18	79,32	198,16
. FABRIC. DE EQUIP. DE INFORMÁTICA E ELETRÔNICOS	110	95	15	15,52	162,20
<b>SUBTOTAL [A]</b>	<b>292</b>	<b>213</b>	<b>79</b>	<b>37,13</b>	<b>865,22</b>
<b>DEMAIS [B]</b>	<b>1.561</b>	<b>1.631</b>	<b>(70)</b>	<b>(4,28)</b>	<b>(765,22)</b>
<b>TOTAL [C]=[A]+[B]</b>	<b>1.853</b>	<b>1.844</b>	<b>9</b>	<b>0,50</b>	<b>100,00</b>

- **IRPJ (R\$ 6.750 milhões/-1,86%) e CSLL (R\$ 3.935 milhões/+3,90%):** esse resultado foi decorrente, principalmente, do acréscimo de 1,36% da arrecadação da estimativa mensal conjugado com o decréscimo de 2,42% do item outros. Os quadros, a seguir, apresentam o desempenho da arrecadação dos principais itens do IRPJ e da CSLL, bem assim, dos setores que mais contribuíram para o resultado;

**ARRECAÇÃO DO IRPJ/CSLL**  
**PERÍODO: SETEMBRO - 2014/2013**  
**(A PREÇOS DE SETEMBRO/2014 - IPCA)**

UNIDADE: R\$ MILHÕES

DISCRIMINAÇÃO	ARRECAÇÃO		DIFERENÇAS	
	SET/14 [A]	SET/13 [B]	[A]-[B]	[A]/[B]%
ESTIMATIVA MENSAL	6.292	6.207	85	1,36
FINANCEIRA	2.125	1.735	390	22,51
DEMAIS	4.167	4.473	(306)	(6,84)
LUCRO PRESUMIDO	1.531	1.525	6	0,43
OUTROS	2.862	2.933	(72)	(2,44)
<b>TOTAL</b>	<b>10.685</b>	<b>10.665</b>	<b>19</b>	<b>0,18</b>

**ARRECAÇÃO DO IRPJ/CSLL POR DIVISÃO ECONÔMICA**  
**PERÍODO: SETEMBRO - 2014/2013**

**(A PREÇOS DE SETEMBRO/2014 - IPCA)**

UNIDADE: R\$ MILHÕES

DIVISÃO ECONÔMICA (CNAE)	ARRECADAÇÃO		DIFERENÇAS		PART. % NA VARIÇÃO TOTAL
	SET/14 [A]	SET/13 [B]	[A]-[B]	[A]/[B]%	
. ENTIDADES FINANCEIRAS	1.791	1.552	239	15,39	1.227,92
. SEGUROS E PREVIDÊNCIA COMPLEMENTAR	576	399	177	44,47	911,73
. ATIVIDADES AUXILIARES DO SETOR FINANCEIRO	268	140	128	91,78	660,18
. SERV. DE ESCRIT., APOIO ADMINIST. E OUTROS SERV.	340	257	83	32,23	425,63
. COMÉRCIO ATACADISTA	867	795	72	9,07	370,45
. EXTRAÇÃO DE PETRÓLEO E GÁS NATURAL	77	32	44	136,20	227,35
. ATIVIDADES DE ATENÇÃO À SAÚDE HUMANA	137	123	13	10,64	67,50
. TRANSPORTE TERRESTRE	295	284	11	3,92	57,16
. FABRICAÇÃO DE MÁQUINAS E EQUIPAMENTOS	162	152	10	6,55	51,21
. METALURGIA	94	84	10	11,81	50,85
<b>SUBTOTAL [A]</b>	<b>4.606</b>	<b>3.818</b>	<b>788</b>	<b>20,64</b>	<b>4.049,99</b>
<b>DEMAIS [B]</b>	<b>6.079</b>	<b>6.848</b>	<b>(768)</b>	<b>(11,22)</b>	<b>(3.949,99)</b>
<b>TOTAL [C]=[A]+[B]</b>	<b>10.685</b>	<b>10.665</b>	<b>19</b>	<b>0,18</b>	<b>100,00</b>

- **IRRF-Rendimentos do Trabalho (R\$ 6.577 milhões/+5,39%):** resultado decorrente da variação nominal da massa salarial habitual, de +8,05% (IPCA +1,49%) do mês de julho de 2014 em relação ao mesmo mês de 2013.
- **IRRF-Rendimentos de Capital (R\$ 2.647 milhões/+7,28%):** o resultado reflete, principalmente, os acréscimos nominais de 32,36% na arrecadação do imposto de renda incidente sobre fundos de renda fixa e de 18,95% na arrecadação do item aplicações de renda fixa (PF e PJ);
- **IOF (R\$ 2.510 milhões/-5,07%):** resultado explicado pelos seguintes itens: a) acréscimo significativo na arrecadação do IOF relativa a aquisição de títulos ou valores mobiliários; b) aumento de 0,38% para 6,38% na alíquota do IOF – câmbio para saques no exterior com cartão de crédito ou de débito, para aquisição de moeda estrangeira em cheques de viagens e para carregamento de cartão internacional pré-pago, destinados a atender gastos pessoais em viagens internacionais.

**ARRECADÇÃO DO IOF**  
**PERÍODO: SETEMBRO - 2014/2013**  
**(A PREÇOS DE SETEMBRO/2014 - IPCA)**

UNIDADE: R\$ MILHÕES

DISCRIMINAÇÃO	ARRECADÇÃO		DIFERENÇAS	
	SET/14 [A]	SET/13 [B]	[A]-[B]	[A]/[B]%
OPERAÇÕES DE CRÉDITO - PESSOA JURÍDICA	851	917	(66)	(7,24)
OPERAÇÕES DE CRÉDITO - PESSOA FÍSICA	786	849	(63)	(7,42)
OPERAÇÕES DE CÂMBIO - SAÍDA DE MOEDA	301	278	23	8,28
OPERAÇÕES DE CÂMBIO - ENTRADA DE MOEDA	64	80	(16)	(20,21)
<b>SUBTOTAL [A]</b>	<b>2.001</b>	<b>2.124</b>	<b>(122)</b>	<b>(5,77)</b>
TÍTULOS OU VALORES MOBILIÁRIOS	110	76	35	45,71
DEMAIS	399	445	(46)	(10,37)
<b>SUBTOTAL [B]</b>	<b>509</b>	<b>520</b>	<b>(11)</b>	<b>(2,21)</b>
<b>TOTAL</b>	<b>2.510</b>	<b>2.644</b>	<b>(134)</b>	<b>(5,07)</b>

- **COFINS (R\$ 16.339 milhões/-3,30%) e PIS/PASEP (R\$ 4.256 milhões/-3,77%):** esse resultado decorreu, fundamentalmente, da combinação dos seguintes fatores:
  - a) decréscimo real de 6,8% do volume de vendas de agosto de 2014 em relação a agosto de 2013 (PMC-IBGE);
  - b) alteração da base de cálculo do PIS/Cofins – Importação, em conformidade com a Lei 12.865/12. O quadro a seguir apresenta a arrecadação dos principais itens e dos principais setores econômicos;

**ARRECADÇÃO DA COFINS/PIS-PASEP**  
**PERÍODO: SETEMBRO - 2014/2013**  
**(A PREÇOS DE SETEMBRO/2014 - IPCA)**

UNIDADE: R\$ MILHÕES

DISCRIMINAÇÃO	ARRECADÇÃO		DIFERENÇAS	
	SET/14 [A]	SET/13 [B]	[A]-[B]	[A]/[B]%
IMPORTAÇÃO	3.230	4.683	(1.453)	(31,02)
OUTROS	17.365	16.636	728	4,38
<b>TOTAL</b>	<b>20.595</b>	<b>21.320</b>	<b>(725)</b>	<b>(3,40)</b>

**ARRECAÇÃO DA COFINS/PIS-PASEP POR DIVISÃO ECONÔMICA**  
**PERÍODO: SETEMBRO - 2014/2013**  
**(A PREÇOS DE SETEMBRO/2014 - IPCA)**

UNIDADE: R\$ MILHÕES

DIVISÃO ECONÔMICA (CNAE)	ARRECAÇÃO		DIFERENÇAS		PART. % NA VARIÇÃO TOTAL
	SET/14 [A]	SET/13 [B]	[A]-[B]	[A]/[B]%	
. COMBUSTÍVEIS	1.036	1.330	(294)	(22,13)	40,62
. FABRICAÇÃO DE VEÍCULOS AUTOMOTORES	1.155	1.316	(161)	(12,25)	22,25
. FABRICAÇÃO DE MÁQUINAS E EQUIPAMENTOS	362	484	(122)	(25,28)	16,88
. FABRIC. DE EQUIP. DE INFORMÁTICA E ELETRÔNICOS	415	521	(106)	(20,28)	14,57
. COMÉRCIO ATACADISTA	1.738	1.828	(90)	(4,92)	12,42
. FABRICAÇÃO DE BEBIDAS	156	230	(74)	(32,03)	10,15
. COMÉRCIO VAREJISTA	988	1.056	(68)	(6,44)	9,39
. CONSTRUÇÃO DE EDIFÍCIOS	376	436	(60)	(13,83)	8,33
. FABRIC. DE PROD. DE METAL, EXCETO MÁQ. E EQUIP.	179	238	(59)	(24,93)	8,18
. CORREIO E OUTRAS ATIVIDADES DE ENTREGA	2	52	(50)	(97,06)	6,95
<b>SUBTOTAL [A]</b>	<b>6.406</b>	<b>7.490</b>	<b>(1.085)</b>	<b>(14,48)</b>	<b>149,72</b>
<b>DEMAIS [B]</b>	<b>14.190</b>	<b>13.829</b>	<b>360</b>	<b>2,61</b>	<b>(49,72)</b>
<b>TOTAL [C]=[A]+[B]</b>	<b>20.595</b>	<b>21.320</b>	<b>(725)</b>	<b>(3,40)</b>	<b>100,00</b>

- **Outras receitas administradas pela RFB (R\$ 2.270 milhões/+125,65%):** o resultado do mês é explicado principalmente pelo parcelamento da Lei 12.996/14 e pelo crescimento de +28,51% da arrecadação de loterias;
- **Receita previdenciária (R\$ 29.073 milhões/+1,82%):** a Receita Própria apresentou variação real de +1,53% e as Demais cresceram +4,45%.

**ARRECAÇÃO DA RECEITA PREVIDENCIÁRIA**  
**PERÍODO: SETEMBRO - 2014/2013**  
**(A PREÇOS DE SETEMBRO/2014 - IPCA)**

UNIDADE: R\$ MILHÕES

RECEITA PREVIDENCIÁRIA	ARRECAÇÃO		DIFERENÇAS	
	SET/14 [A]	SET/13 [B]	[A]-[B]	[A]/[B]%
PRÓPRIA	26.117	25.722	394	1,53
DEMAIS	2.957	2.831	126	4,45
<b>TOTAL</b>	<b>29.073</b>	<b>28.553</b>	<b>520</b>	<b>1,82</b>

O resultado decorreu, principalmente, em razão das desonerações sobre a folha de pagamentos, em especial, daquelas instituídas pelas Leis 12.715/12, 12.794/13 e 12.844/13.

A massa salarial habitual de agosto de 2014 em relação a agosto de 2013, apurada pela PME/IBGE nas seis principais regiões metropolitanas brasileiras, apresentou crescimento nominal de +8,05% em relação a igual período do ano anterior (IPCA +1,49%).

O Cadastro Geral de Empregados e Desempregados (CAGED/MTE) apresentou, para o mês de agosto de 2014, um saldo positivo de 101.425 empregos. A contribuição dos principais setores para esse resultado foi a seguinte: serviços (+71,29 mil postos) e comércio (+40,62 mil postos). A agropecuária obteve um resultado negativo de 9,62 mil postos.

#### **IV. RECEITAS ADMINISTRADAS PELA RFB - DESEMPENHO DA ARRECADAÇÃO DE SETEMBRO DE 2014 EM RELAÇÃO A AGOSTO DE 2014 (Tabelas I e I-A).**

A arrecadação das Receitas Administradas pela RFB apresentou, no mês de setembro de 2014, variação real (IPCA) de - **4,47%** em relação ao mês anterior.

Esse resultado decorreu, principalmente, da conjugação dos seguintes fatores: a) arrecadação extraordinária, no mês de agosto de 2014, relativa ao pagamento à vista e parcelamento de débitos, instituídos pela Lei nº 12.996/14 e, b) pagamento da 1ª cota ou cota única do ITR referente ao ano calendário de 2013, no mês de setembro de 2014.

## V. INFORMAÇÕES ADICIONAIS:

### a) Parcelamentos

#### a.1) Refis

O quadro a seguir mostra a evolução da arrecadação do REFIS, referente aos impostos e contribuições administrados pela RFB no ano de 2013 e nos meses de janeiro a setembro de 2014.

**ARRECAÇÃO DO REFIS**  
**PERÍODO: 2013 E JANEIRO A SETEMBRO DE 2014**  
**(A PREÇOS CORRENTES)**

UNIDADE: R\$ MILHÕES

MÊS	ARRECAÇÃO
<b>JAN-DEZ 2013</b>	<b>334</b>
JAN	21
FEV	22
MAR	22
ABR	51
MAI	20
JUN	21
JUL	15
AGO	28
SET	21
<b>JAN-SET 2014</b>	<b>221</b>

#### a.2) Paes e Paex

Os quadros, a seguir, mostram a arrecadação relativa ao parcelamento especial (Paes), em conformidade com o art. 1º da Lei 10.684/03, e ao Paex, em conformidade com a Medida Provisória 303/06.

**ARRECAÇÃO DO PAES**  
**PERÍODO: 2013 E JANEIRO A SETEMBRO DE 2014**  
**(A PREÇOS CORRENTES)**

MÊS	PESSOAS FÍSICAS		PESSOAS JURÍDICAS		TOTAL	
	VALOR (R\$ MILHÕES)	Nº CONTRIB. COM DÉBITOS EM PARCELAMENTO	VALOR (R\$ MILHÕES)	Nº CONTRIB. COM DÉBITOS EM PARCELAMENTO	VALOR (R\$ MILHÕES)	Nº CONTRIB. COM DÉBITOS EM PARCELAMENTO
<b>JAN-DEZ 2013</b>	<b>20</b>	<b>-</b>	<b>603</b>	<b>-</b>	<b>623</b>	<b>-</b>
JAN	1	1.632	31	6.881	32	8.513
FEV	1	1.600	29	6.748	31	8.348
MAR	1	1.559	29	6.589	31	8.148
ABR	1	1.542	28	5.568	29	7.110
MAI	1	1.520	29	5.505	30	7.025
JUN	1	1.492	29	5.354	31	6.846
JUL	1	1.456	30	5.214	32	6.670
AGO	1	1.385	30	4.910	31	6.295
SET	1	1.359	31	4.836	32	6.195
<b>JAN-SET 2014</b>	<b>12</b>	<b>-</b>	<b>266</b>	<b>-</b>	<b>278</b>	<b>-</b>

**ARRECAÇÃO MP Nº 303/06 (PAEX)**  
**PERÍODO: 2013 E JANEIRO A SETEMBRO DE 2014**  
**(A PREÇOS CORRENTES)**

UNIDADE: R\$ MILHÕES

RECEITAS	2013	2014										
		JAN	FEV	MAR	ABR	MAI	JUN	JUL	AGO	SET	TOTAL	
I. IMPORTAÇÃO	2	0	0	0	0	0	0	0	0	0	0	1
IPI	10	1	1	1	1	1	1	1	1	1	1	6
I. RENDA	44	3	3	3	3	3	3	3	3	3	3	28
IOF	0	0	0	0	0	0	0	0	0	0	0	0
COFINS	147	11	11	10	10	11	10	10	9	12	95	
PIS/PASEP	50	4	4	2	4	4	3	3	3	4	30	
CSLL	21	1	1	2	1	2	1	1	1	2	13	
SIMPLES (*)	33	2	2	2	2	2	2	2	2	2	21	
OUTRAS	2	0	0	0	0	0	0	0	0	0	1	
<b>RECEITA ADMINISTRADA PELA RFB</b>	<b>308</b>	<b>23</b>	<b>22</b>	<b>20</b>	<b>22</b>	<b>23</b>	<b>22</b>	<b>21</b>	<b>20</b>	<b>24</b>	<b>197</b>	

(\*) Art. 8º MP 303/06.

### a.3) Parcelamento - Lei 11.941/09 (códigos específicos)

No mês de julho de 2012, os valores acumulados dos pagamentos do parcelamento instituído pela Lei 11.941/09, do período de agosto de 2009 a junho de 2012 (estoque), foram reclassificados, com base no perfil conhecido da dívida dos contribuintes para os tributos federais, conforme tabela abaixo.

Cabe destacar que os valores processados e classificados por tributo já vinham sendo alocados na arrecadação federal como outras receitas administradas desde a implantação do referido parcelamento.

**PARCELAMENTO LEI Nº 11.941/09**  
**RECLASSIFICAÇÃO DO ESTOQUE – AGOSTO DE 2009 A 20 DE JUNHO DE 2012.**  
 UNIDADE: R\$ MILHÕES

RECEITAS	MONTANTE RECLASSIFICADO	%
I. IMPORTAÇÃO	198	0,61
IPI	2.092	6,43
IRPJ/CSLL	8.876	27,30
IOF	242	0,74
COFINS/PIS-PASEP	15.798	48,59
OUTRAS	1.819	5,59
<b>SUBTOTAL [A]</b>	<b>29.025</b>	<b>89,28</b>
<b>DEMAIS RECEITAS [B]</b>	<b>3.485</b>	<b>10,72</b>
<b>TOTAL [A]+[B]</b>	<b>32.510</b>	<b>100,00</b>



O quadro a seguir mostra a arrecadação relativa ao parcelamento, em conformidade com a Lei 11.941/09.

**ARRECAÇÃO DA LEI Nº 11.941/09**  
**PERÍODO: 2009 A 2013 E JANEIRO A SETEMBRO DE 2014**  
**(A PREÇOS CORRENTES)**

UNIDADE: R\$ MILHÕES

MÊS	PREVIDENCIÁRIA	DEMAIS	TOTAL
JAN-DEZ 2009	730	4.008	4.739
JAN-DEZ 2010	2.091	5.598	7.690
JAN-DEZ 2011	3.907	17.112	21.019
JAN-DEZ 2012	3.960	12.600	16.560
JAN-DEZ 2013	3.493	10.439	13.932
JAN	238	701	939
FEV	244	678	923
MAR	233	658	891
ABR	239	727	966
MAI	231	659	890
JUN	278	1.122	1.400
JUL	211	616	826
AGO	200	582	782
SET	204	607	811
JAN-SET 2014	2.078	6.351	8.429

#### a.4) Parcelamento - Lei 12.865/13

O quadro a seguir mostra a arrecadação relativa ao parcelamento instituído pela Lei 12.865/13.

**ARRECAÇÃO DA LEI Nº 12.865/13**  
**PERÍODO: 2013 E JANEIRO A SETEMBRO DE 2014**  
**(A PREÇOS CORRENTES)**

UNIDADE: R\$ MILHÕES

MÊS	PREVIDENCIÁRIA	DEMAIS			TOTAL GERAL
		REABERTURA LEI 11.941/09	OUTRAS MODALIDADES	TOTAL	
OUT-DEZ 2013	175	1.247	20.363	21.610	21.786
JAN	45	246	99	345	390
FEV	42	163	100	263	305
MAR	40	169	101	270	310
ABR	40	164	102	265	306
MAI	40	167	103	270	309
JUN	44	166	103	270	313
JUL	60	231	604	835	895
AGO	56	191	106	297	352
SET	55	202	106	308	363
JAN-SET 2014	420	1.698	1.425	3.124	3.544

## b) Simples-Nacional

O quadro a seguir mostra a arrecadação relativa ao Simples-Nacional, instituído pela Lei Complementar 123, de 14 de dezembro de 2006.

**ARRECAÇÃO DO SIMPLES**  
**PERÍODO: JANEIRO A SETEMBRO - 2014/2013**  
**(A PREÇOS CORRENTES)**

UNIDADE: R\$ MILHÕES

MÊS	SIMPLES					
	RFB		ICMS/ISS		TOTAL	
	2014	2013	2014	2013	2014	2013
JAN	4.295	3.629	1.351	1.159	5.646	4.788
FEV	3.516	2.913	1.081	907	4.596	3.820
MAR	3.536	2.891	1.094	899	4.630	3.790
ABR	3.512	3.216	1.084	1.004	4.596	4.221
MAI	3.870	3.369	1.193	1.057	5.062	4.425
JUN	3.873	3.417	1.202	1.074	5.075	4.491
JUL	3.719	3.373	1.145	1.055	4.864	4.429
AGO	3.941	3.514	1.211	1.094	5.152	4.608
SET	4.061	3.622	1.246	1.130	5.307	4.752
<b>JAN-SET</b>	<b>34.322</b>	<b>29.944</b>	<b>10.606</b>	<b>9.380</b>	<b>44.929</b>	<b>39.324</b>

## c) Decomposição da arrecadação do IRPJ

**ARRECAÇÃO DO IRPJ**  
**PERÍODO: 2013 E JANEIRO A SETEMBRO DE 2014**  
**(A PREÇOS CORRENTES)**

UNIDADE: R\$ MILHÕES

MÊS	LUCRO REAL		LUCRO PRESUMIDO		OUTROS		TOTAL	
	VALOR	%	VALOR	%	VALOR	%	VALOR	%
<b>JAN-DEZ 2013</b>	<b>76.106</b>	<b>60,33</b>	<b>27.735</b>	<b>21,99</b>	<b>22.308</b>	<b>17,68</b>	<b>126.149</b>	<b>100,00</b>
JAN	15.053	67,54	5.781	25,94	1.455	6,53	22.289	100,00
FEV	4.520	66,89	1.121	16,59	1.116	16,51	6.758	100,00
MAR	6.580	74,63	1.026	11,63	1.211	13,74	8.817	100,00
ABR	7.014	52,10	5.209	38,70	1.239	9,20	13.462	100,00
MAI	5.046	69,42	1.056	14,52	1.168	16,06	7.269	100,00
JUN	5.011	68,95	953	13,12	1.304	17,94	7.268	100,00
JUL	5.327	44,29	5.421	45,08	1.279	10,63	12.026	100,00
AGO	4.468	50,98	1.115	12,72	3.181	36,29	8.764	100,00
SET	4.543	67,31	986	14,60	1.221	18,09	6.750	100,00
<b>JAN-SET 2014</b>	<b>57.563</b>	<b>61,63</b>	<b>22.668</b>	<b>24,27</b>	<b>13.172</b>	<b>14,10</b>	<b>93.403</b>	<b>100,00</b>

## d) Arrecadação dos rendimentos de capital

### ARRECAÇÃO DE IRRF-RENDIMENTOS DE CAPITAL

PERÍODO: JANEIRO A SETEMBRO - 2014/2013

(A PREÇOS CORRENTES)

UNIDADE: R\$ MILHÕES

MÊS	FUNDOS DE RENDA FIXA		OPERAÇÕES DE SWAP		JUROS REMUN. CAP. PRÓPRIO		APLICAÇÃO DE RENDA FIXA (PF e PJ)		OUTRAS		TOTAL	
	2014	2013	2014	2013	2014	2013	2014	2013	2014	2013	2014	2013
JAN	226	216	57	48	1.294	1.270	1.100	1.138	701	322	3.378	2.994
FEV	328	212	101	35	71	34	1.139	1.151	685	430	2.324	1.862
MAR	286	214	51	34	67	77	1.084	1.038	695	505	2.183	1.868
ABR	422	275	80	70	771	434	1.090	1.072	639	607	3.002	2.458
MAI	466	330	46	55	52	327	1.223	1.230	625	606	2.412	2.549
JUN	3.718	2.577	48	95	88	99	1.126	989	620	607	5.599	4.368
JUL	245	159	61	105	123	178	1.044	1.028	646	614	2.119	2.085
AGO	354	242	49	139	159	112	1.167	939	688	628	2.417	2.060
SET	454	343	47	89	256	224	1.243	1.045	645	609	2.647	2.311
<b>JAN-SET</b>	<b>6.499</b>	<b>4.569</b>	<b>541</b>	<b>671</b>	<b>2.881</b>	<b>2.756</b>	<b>10.216</b>	<b>9.632</b>	<b>5.944</b>	<b>4.928</b>	<b>26.081</b>	<b>22.555</b>
<b>VAR. % 2014/2013</b>	<b>42,25</b>		<b>-19,36</b>		<b>4,55</b>		<b>6,07</b>		<b>20,62</b>		<b>15,63</b>	

## e) Arrecadação previdenciária - repasses

A tabela a seguir apresenta a receita previdenciária, proveniente de repasses, para o período de janeiro a setembro dos anos de 2013 e 2014.

### ARRECAÇÃO PREVIDENCIÁRIA - REPASSES

PERÍODO: JANEIRO A SETEMBRO - 2014/2013

(A PREÇOS CORRENTES)

UNIDADE: R\$ MILHÕES

REPASSES	ARRECAÇÃO		DIFERENÇAS	
	JAN-SET/14 [A]	JAN-SET/13 [B]	[A]-[B]	[A]/[B]% (IPCA)
SIMPLES /PAES/PAEX	21.998	19.282	2.716	7,39
Parcelamentos / Lei 11.941/09 / Lei 12.996/14	3.546	2.722	824	22,14
Fundo de Incentivo ao Ensino Superior - FIES	-	99	(99)	(100,00)
Programa de Recuperação Fiscal - REFIS	80	94	(14)	(20,22)
Outros	5	3	2	62,25
<b>TOTAL REPASSES</b>	<b>25.629</b>	<b>22.201</b>	<b>3.428</b>	<b>8,61</b>

## f) Receitas administradas por outros órgãos

### ARRECAÇÃO DAS RECEITAS ADMINISTRADAS POR OUTROS ÓRGÃOS

PERÍODO: JANEIRO A SETEMBRO - 2014/2013

(A PREÇOS DE SETEMBRO/2014 - IPCA)

UNIDADE: R\$ MILHÕES

DISCRIMINAÇÃO	ARRECAÇÃO		DIFERENÇAS	
	JAN-SET/14 [A]	JAN-SET/13 [B]	[A]-[B]	[A]/[B]%
ROYALTIES	27.122	25.138	1.984	7,89
DEPÓSITOS JUDICIAIS NÃO TRIBUTÁRIOS	420	965	(546)	(56,51)
OUTROS	3.992	3.939	53	1,34
<b>TOTAL</b>	<b>31.533</b>	<b>30.043</b>	<b>1.491</b>	<b>4,96</b>

## g) Desonerações Tributárias

**DESONERAÇÕES TRIBUTÁRIAS**  
**PERÍODO: SETEMBRO - 2014/2013**  
**(A Preços Correntes)**

UNIDADE: R\$ Milhões

DISCRIMINAÇÃO	SETEMBRO		
	2014 [A]	2013 [B]	[A] - [B]
Folha de Salários	1.597	968	629
Cide-Combustível	1.060	957	103
Cesta Básica	778	721	56
IPI-Total	859	976	-117
Simples e MEI	580	526	54
IOF-Crédito PF	332	300	32
ICMS Base de Cálculo PIS/COFINS-Importação	303	0	303
Nafta e Álcool	296	271	25
Planos de Saúde	160	0	160
Tributação PLR	157	142	16
Entidades Beneficentes - Cebas	141	0	141
Vale-Cultura	140	47	93
INOVAR-Auto	138	125	13
Depreciação Acelerada BK	127	115	12
Transporte Coletivo	119	107	12
PRONON e PRONAS	112	102	10
IRPF-Transportadores	112	101	11
REPNBL-Redes	85	81	4
Lucro Presumido	81	0	81
Outros	1.222	1.269	-47
<b>TOTAL</b>	<b>8.399</b>	<b>6.806</b>	<b>1.593</b>

Obs: Tabela refere-se ao impacto em 2014 e 2013 das desonerações instituídas desde 2010.

**DESONERAÇÕES TRIBUTÁRIAS**  
**PERÍODO: JANEIRO A SETEMBRO - 2014/2013**  
**(A Preços Correntes)**

UNIDADE: R\$ Milhões

DISCRIMINAÇÃO	JAN A SET		
	2014 [A]	2013 [B]	[A] - [B]
Folha de Salários	14.238	8.075	6.163
Cide-Combustível	9.538	8.610	927
Cesta Básica	6.998	4.600	2.398
IPI-Total	7.897	8.985	-1.087
Simples e MEI	5.219	4.736	483
IOF-Crédito PF	2.986	2.696	290
ICMS Base de Cálculo PIS/COFINS-Importação	2.730	0	2.730
Nafta e Álcool	2.664	1.121	1.543
Planos de Saúde	1.439	0	1.439
Tributação PLR	1.417	1.277	140
Entidades Beneficentes - Cebas	1.269	0	1.269
Vale-Cultura	1.257	302	956
INOVAR-Auto	1.246	1.125	121
Depreciação Acelerada BK	1.142	1.031	111
Transporte Coletivo	1.068	427	641
PRONON e PRONAS	1.012	918	94
IRPF-Transportadores	1.006	908	98
REPNBL-Redes	764	323	440
Lucro Presumido	732	0	732
Outros	11.068	10.772	296
<b>TOTAL</b>	<b>75.690</b>	<b>55.906</b>	<b>19.784</b>

Obs: Tabela refere-se ao impacto em 2014 e 2013 das desonerações instituídas desde 2010.

Brasília, 27 de outubro de 2014.  
 Centro de Estudos Tributários e Aduaneiros  
 Coordenação de Previsão e Análise

# ANEXOS