



Análise da Arrecadação

Outubro de 2014

Desempenho da Arrecadação das Receitas Federais

Evolução Janeiro a Outubro – 2014/2013

(A preços de outubro/14 – Ipca)

UNIDADE: R\$ MILHÕES

RECEITAS	OUTUBRO				JANEIRO A OUTUBRO			
	ARRECADAÇÃO (PREÇOS CORRENTES)		VARIAÇÃO [A]/[B]%		ARRECADAÇÃO (PREÇOS CORRENTES)		VARIAÇÃO [C]/[D]%	
	2014 [A]	2013 [B]	NOMINAL	REAL (IPCA)	2014 [C]	2013 [D]	NOMINAL	REAL (IPCA)
ADMINISTRADAS PELA RFB	99.851	94.744	5,39	(1,12)	931.414	873.432	6,64	0,34
ADMINISTRADAS POR OUTROS ÓRGÃOS	6.364	6.254	1,76	(4,53)	37.311	34.013	9,70	3,25
TOTAL	106.215	100.999	5,16	(1,33)	968.725	907.445	6,75	0,45

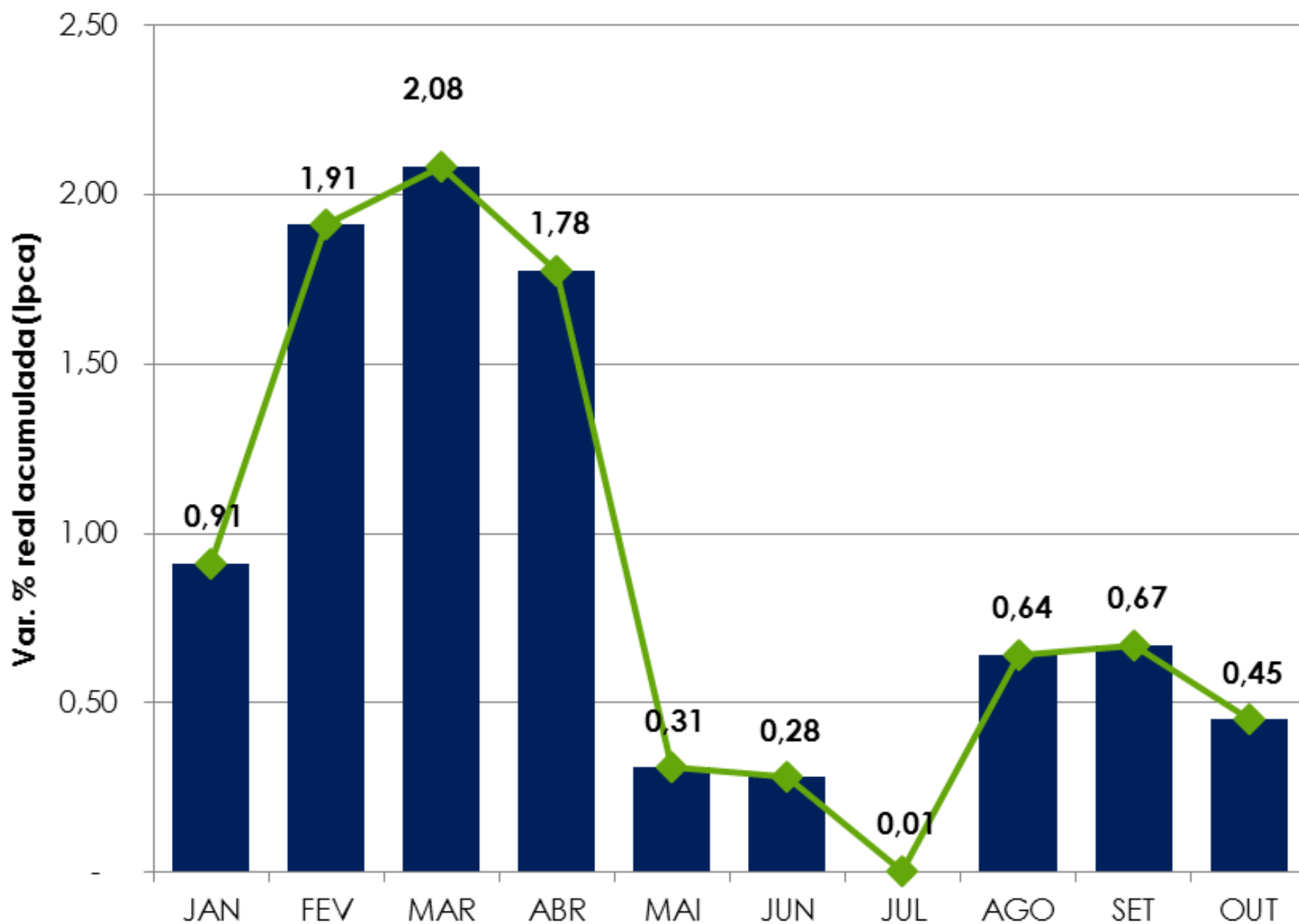
Desempenho da Arrecadação das Receitas Federais

Evolução Janeiro a Outubro – 2014/2013

UNIDADE: R\$ MILHÕES

MÊS	ARRECAÇÃO (PREÇOS CORRENTES)		VARIÇÃO (%)		
	JAN-OUT/14	JAN-OUT/13	NOMINAL [A]/[B]	REAL (IPCA) [A]/[B]	
	[A]	[B]		MÊS	ACUM.
JAN	123.667	116.066	6,55	0,91	0,91
FEV	83.137	76.052	9,32	3,44	1,91
MAR	86.621	79.613	8,80	2,50	2,08
ABR	105.884	98.713	7,27	0,93	1,78
MAI	87.897	87.858	0,04	(5,95)	0,31
JUN	91.387	85.683	6,66	0,13	0,28
JUL	98.816	94.293	4,80	(1,60)	0,01
AGO	94.378	83.956	12,41	5,54	0,64
SET	90.722	84.212	7,73	0,92	0,67
OUT	106.215	100.999	5,16	(1,33)	0,45
TOTAL	968.725	907.445	6,75	-	0,45

DESEMPENHO DA ARRECADAÇÃO DAS RECEITAS FEDERAIS PERÍODO: JANEIRO A OUTUBRO - 2014/2013



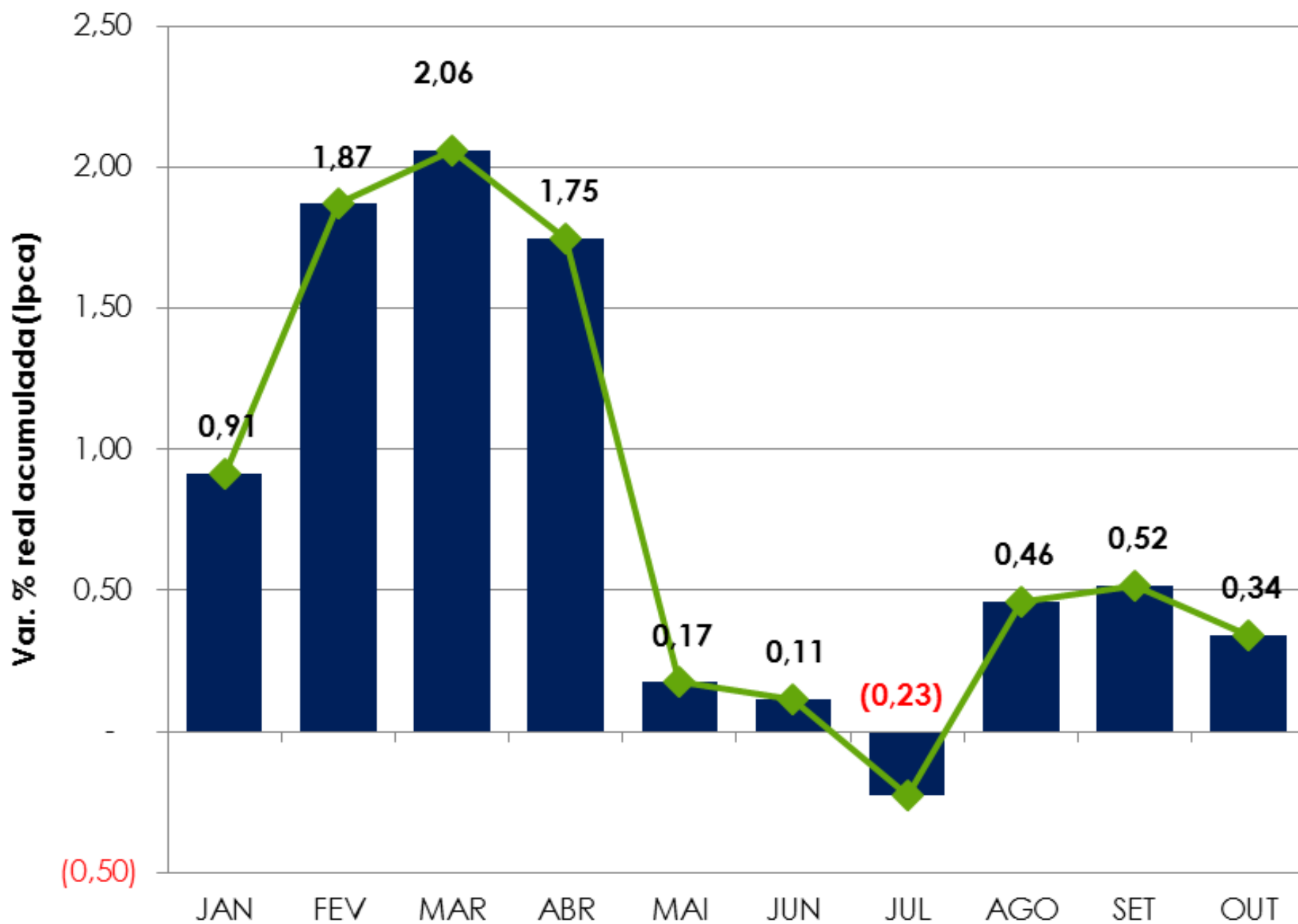
Desempenho da Arrecadação das Receitas Administradas pela RFB

Evolução Janeiro a Outubro – 2014/2013

UNIDADE: R\$ MILHÕES

MÊS	ARRECAÇÃO (PREÇOS CORRENTES)		VARIAÇÃO (%)		
	JAN-OUT/14 [A]	JAN-OUT/13 [B]	NOMINAL [A]/[B]	REAL (IPCA) [A]/[B]	
				MÊS	ACUM.
JAN	117.137	109.934	6,55	0,91	0,91
FEV	81.070	74.271	9,15	3,29	1,87
MAR	84.658	77.792	8,83	2,52	2,06
ABR	99.777	93.078	7,20	0,86	1,75
MAI	85.927	86.290	(0,42)	(6,39)	0,17
JUN	89.215	83.922	6,31	(0,20)	0,11
JUL	92.759	89.116	4,09	(2,27)	(0,23)
AGO	92.322	82.017	12,56	5,68	0,46
SET	88.700	82.266	7,82	1,01	0,52
OUT	99.851	94.744	5,39	(1,12)	0,34
TOTAL	931.414	873.432	6,64	-	0,34

DESEMPENHO DA ARRECADAÇÃO DAS RECEITAS ADMINISTRADAS PELA RFB PERÍODO: JANEIRO A OUTUBRO - 2014/2013



Análise do Período Acumulado (Jan-Out)

Desempenho da Arrecadação das Receitas Federais

Principais Fatores

INDICADORES MACROECONÔMICOS

INDICADOR	VAR. %		
	<u>JAN-AGO/14</u> JAN-AGO/13	<u>JAN-SET/14</u> JAN-SET/13	<u>JAN-OUT/14</u> JAN-OUT/13
. PRODUÇÃO INDUSTRIAL (PIM/IBGE)	-2,70%	-2,99%	-2,90%
. VENDAS DE BENS E SERVIÇOS (PMC/IBGE)	-0,09%	-0,88%	-1,20%
. MASSA SALARIAL	10,00%	9,78%	9,43%
. VALOR EM DÓLAR DAS IMPORTAÇÕES	-1,20%	-1,21%	-2,26%

Desempenho da Arrecadação das Receitas Administradas pela RFB

Período: Janeiro a Outubro – 2014/2013

(A preços de outubro/14 – Ipca)

UNIDADE: R\$ MILHÕES

DISCRIMINAÇÃO	JAN-OUT/14 [A]	JAN-OUT/13 [B]	[A]-[B]	[A]/[B]%
ESTIMATIVA MENSAL / DECLARAÇÃO DE AJUSTE (IRPJ/CSLL)	80.289	90.024	(9.735)	(10,81)
ARREC. EXTRAORDINÁRIA (IRPJ/CSLL e COFINS/PIS)	-	4.000	(4.000)	(100,00)
PARCELAMENTO LEI 12.996/14	10.433	-	10.433	-
DESONERAÇÕES (*)	(84.462)	(62.880)	(21.583)	34,32
FOLHA DE SALÁRIOS	(15.880)	(9.060)	(6.820)	75,28
ICMS BASE DE CÁLCULO PIS/COFINS-IMPORTAÇÃO	(3.034)	(177)	(2.856)	1.610,22
CESTA BÁSICA	(7.776)	(5.321)	(2.454)	46,12
PLANOS DE SAÚDE	(1.599)	-	(1.599)	-
NAFTA E ÁLCOOL	(2.960)	(1.392)	(1.568)	112,65
OUTROS	(53.214)	(46.929)	(6.285)	13,39
SUBTOTAL [A]	6.260	31.145	(24.885)	(79,90)
DEMAIS [B]	942.934	914.811	28.122	3,07
RECEITA ADMINISTRADA PELA RFB [A]+[B]	949.194	945.956	3.238	0,34

(*) Valores nominais estimados.

Arrecadação da Lei 12.996/14
Período: Agosto a Outubro de 2014
(A preços Correntes)

UNIDADE: R\$ MILHÕES

DISCRIMINAÇÃO	VALOR	%
PAGAMENTO À VISTA	4.888	46,86
PARCELAS (ENTRADA: 5%, 10%, 15% e 20%)	5.545	53,14
. PREVIDENCIÁRIA	1.464	14,03
. DEMAIS	4.080	39,11
TOTAL	10.433	100,00

Desempenho da Arrecadação das Receitas Administradas pela RFB

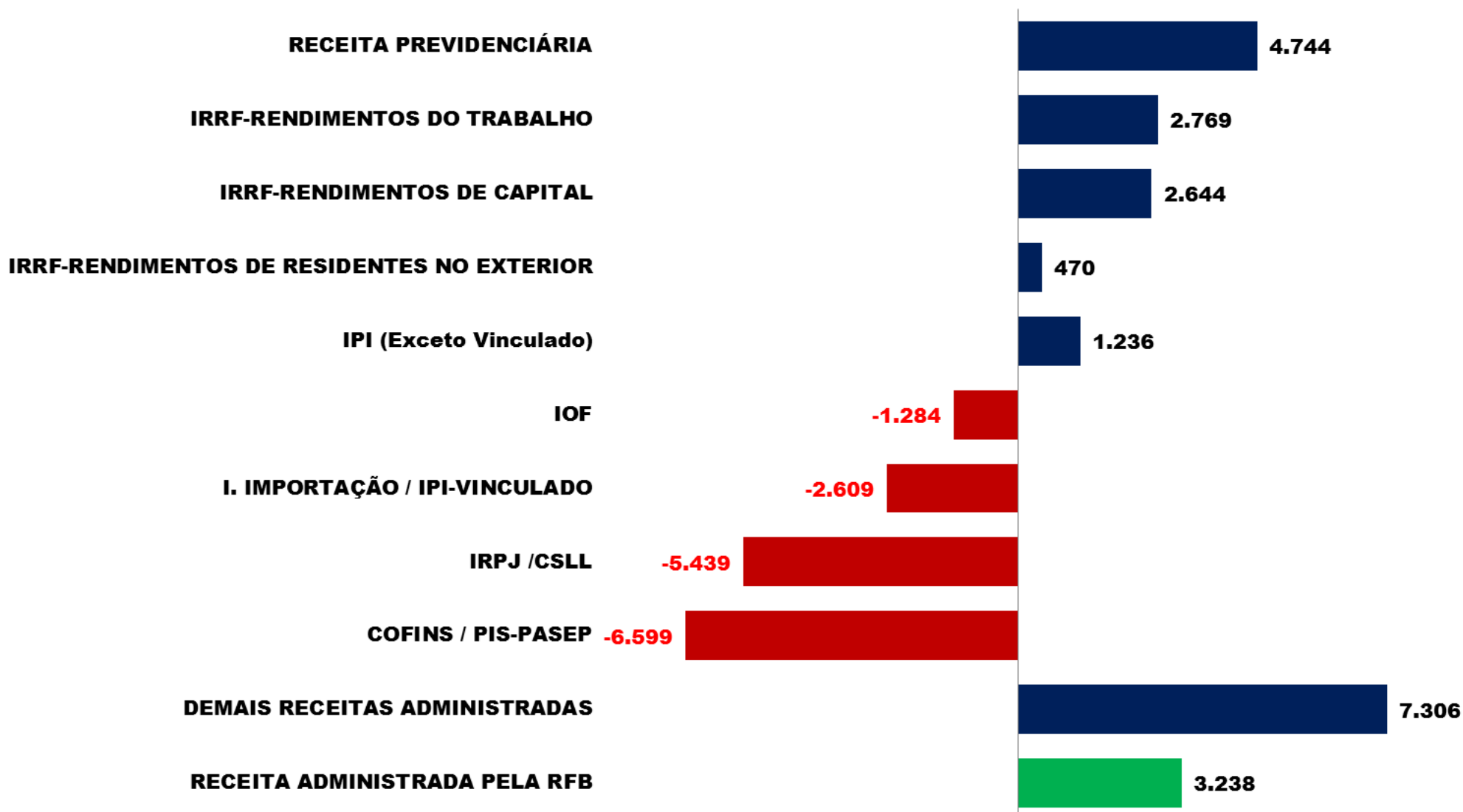
Período: Janeiro a Outubro – 2014/2013

(A preços de outubro/14 – Ipca)

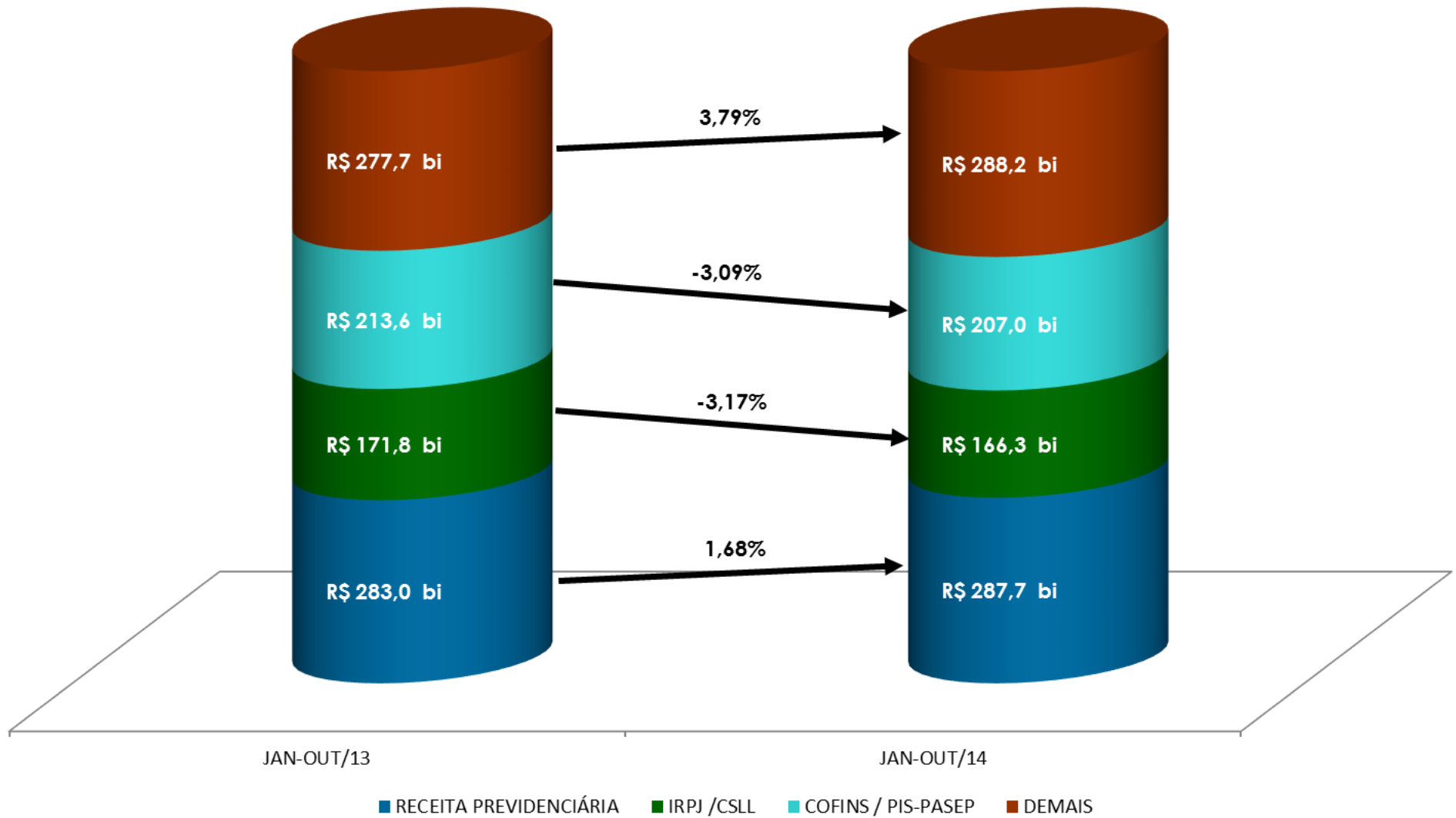
UNIDADE: R\$ MILHÕES

RECEITAS	JAN-OUT/14 [A]	JAN-OUT/13 [B]	DIFERENÇAS		PART. % NA VARIÇÃO TOTAL
			[A]-[B]	[A]/[B]%	
RECEITA PREVIDENCIÁRIA	287.698	282.954	4.744	1,68	146,54
IRRF-RENDIMENTOS DO TRABALHO	71.517	68.748	2.769	4,03	85,52
IRRF-RENDIMENTOS DE CAPITAL	29.630	26.986	2.644	9,80	81,66
IRRF-RENDIMENTOS DE RESIDENTES NO EXTERIOR	14.999	14.529	470	3,24	14,53
IPI (Exceção Vinculado)	29.387	28.151	1.236	4,39	38,16
IOF	24.660	25.944	(1.284)	(4,95)	(39,64)
I. IMPORTAÇÃO / IPI-VINCULADO	44.053	46.662	(2.609)	(5,59)	(80,58)
IRPJ /CSLL	166.314	171.753	(5.439)	(3,17)	(168,00)
COFINS / PIS-PASEP	206.999	213.598	(6.599)	(3,09)	(203,83)
DEMAIS RECEITAS ADMINISTRADAS	73.938	66.632	7.306	10,96	225,66
RECEITA ADMINISTRADA PELA RFB	949.194	945.956	3.238	0,34	100,00

DESEMPENHO DA ARRECADAÇÃO DAS RECEITAS ADMINISTRADAS PELA RFB
PERÍODO: JANEIRO A OUTUBRO - 2014/2013
MAIORES DIFERENÇAS (EM MILHÕES DE REAIS - A PREÇOS DE OUTUBRO/14 - IPCA)



ARRECAÇÃO DAS RECEITAS ADMINISTRADAS PELA RFB
PERÍODO: JANEIRO A OUTUBRO - 2014/2013
(A PREÇOS DE OUTUBRO/14 - IPCA)



IRPJ/CSLL

Período: Janeiro a Outubro – 2014/2013

(A preços de outubro/14 – Ipca)

UNIDADE: R\$ MILHÕES

DISCRIMINAÇÃO	ARRECADAÇÃO		DIFERENÇAS	
	JAN-OUT/14 [A]	JAN-OUT/13 [B]	[A]-[B]	[A]/[B]%
ESTIMATIVA MENSAL	71.721	83.622	(11.900)	(14,23)
FINANCEIRA	22.020	29.867	(7.848)	(26,27)
DEMAIS	49.701	53.754	(4.053)	(7,54)
DECLARAÇÃO DE AJUSTE	8.568	6.403	2.165	33,82
FINANCEIRA	4.524	2.510	2.014	80,22
DEMAIS	4.044	3.892	151	3,89
LUCRO PRESUMIDO	44.807	42.880	1.927	4,49
LANÇ. OFÍCIO/DEP. JUD./ADM. E ACRÉSC. LEGAIS	8.662	6.488	2.173	33,50
OUTROS	32.556	32.360	195	0,60
TOTAL	166.314	171.753	(5.439)	(3,17)

IRPJ/CSLL

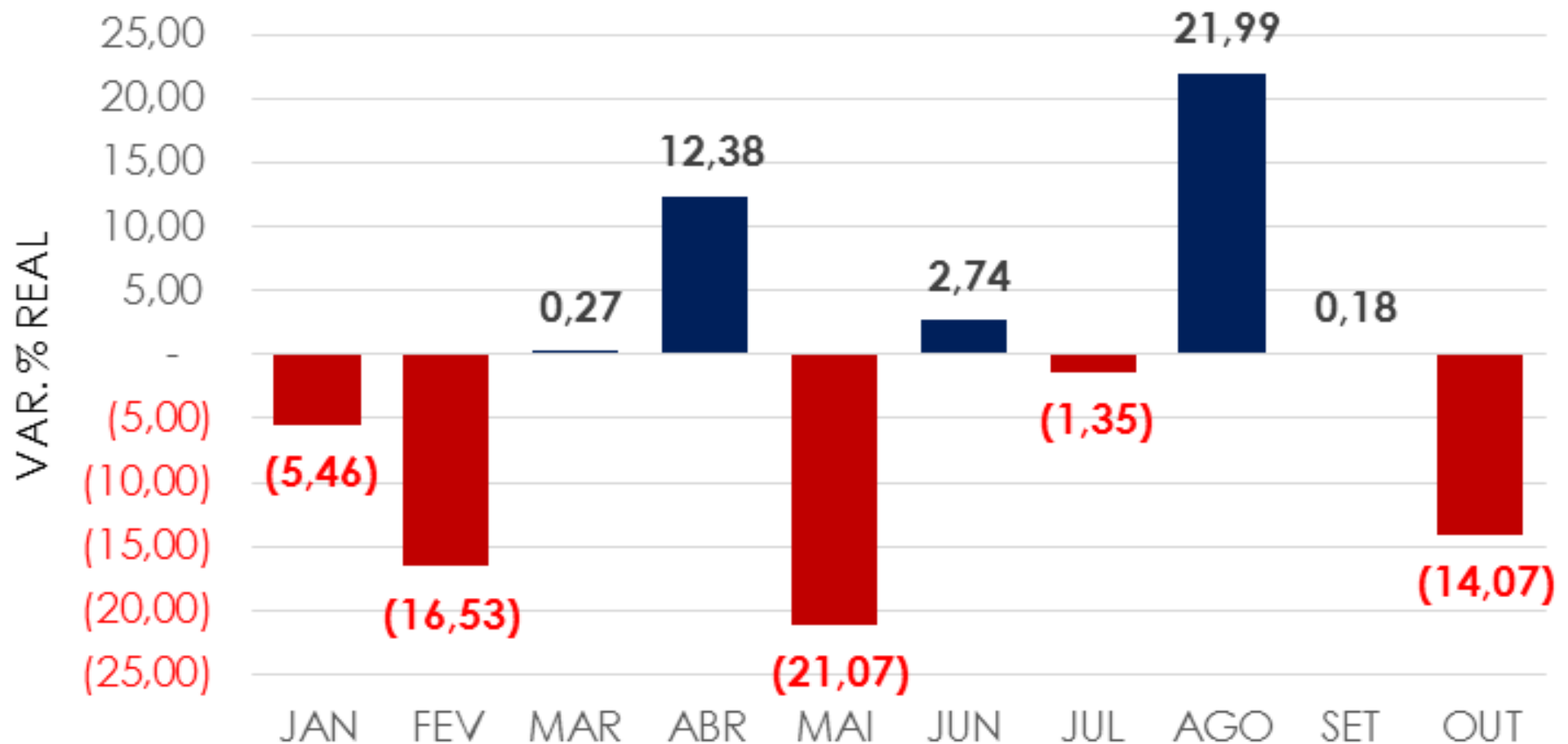
Período: Janeiro a Outubro – 2014/2013

(A preços de outubro/14 – Ipca)

UNIDADE: R\$ MILHÕES

MESES	ARRECADAÇÃO		DIFERENÇAS	
	2014 [A]	2013 [B]	[A]-[B]	[A]/[B]%
JAN	35.477	37.524	(2.048)	(5,46)
FEV	10.760	12.891	(2.131)	(16,53)
MAR	13.540	13.504	37	0,27
ABR	20.967	18.658	2.309	12,38
MAI	11.338	14.364	(3.026)	(21,07)
JUN	11.428	11.123	305	2,74
JUL	18.792	19.050	(258)	(1,35)
AGO	13.959	11.442	2.516	21,99
SET	10.730	10.710	20	0,18
OUT	19.323	22.487	(3.164)	(14,07)
TOTAL	166.314	171.753	(5.439)	(3,17)

**ARRECAÇÃO DO IRPJ/CSLL
PERÍODO: JANEIRO A OUTUBRO - 2014/2013
(A PREÇOS DE OUTUBRO/2014 - IPCA)**



Arrecadação da Receita Administrada pela RFB (Exceto Previdenciária)

Período: Janeiro a Outubro – 2014/2013

(A preços de outubro/14 – Ipca)

UNIDADE: R\$ MILHÕES

DIVISÃO ECONÔMICA (CNAE)	ARRECAÇÃO		DIFERENÇAS		PART. % NA VARIÇÃO TOTAL
	JAN-OUT/14 [A]	JAN-OUT/13 [B]	[A]-[B]	[A]/[B]%	
. ENTIDADES FINANCEIRAS	98.763	103.736	(4.973)	(4,79)	330,03
. FABRICAÇÃO DE VEÍCULOS AUTOMOTORES	27.395	32.149	(4.755)	(14,79)	315,55
. EXTRAÇÃO DE MINERAIS METÁLICOS	5.789	9.358	(3.569)	(38,13)	236,85
. TELECOMUNICAÇÕES	10.790	12.595	(1.805)	(14,33)	119,81
. FABRICAÇÃO DE PRODUTOS QUÍMICOS	13.923	15.248	(1.324)	(8,69)	87,89
. FABRICAÇÃO DE MÁQUINAS E EQUIPAMENTOS	10.278	11.546	(1.268)	(10,98)	84,16
. METALURGIA	8.707	9.344	(637)	(6,82)	42,29
. FABRIC. DE MÁQUINAS, APAR. E MATERIAIS ELÉTRICOS	6.312	6.913	(600)	(8,69)	39,85
. COMÉRCIO E REPAR. DE VEÍC. AUTOMOT. E MOTOCICL.	11.851	12.445	(594)	(4,77)	39,39
. COMBUSTÍVEIS	24.130	24.615	(485)	(1,97)	32,19
SUBTOTAL [A]	217.940	237.950	(20.010)	(8,41)	1.328,01
DEMAIS [B]	443.556	425.052	18.503	4,35	(1.228,01)
TOTAL [C]=[A]+[B]	661.495	663.002	(1.507)	(0,23)	100,00

Arrecadação dos Principais Tributos (I. I./IPI/IRPJ/CSLL/COFINS/PIS-PASEP)

Período: Janeiro a Outubro – 2014/2013

(A preços de outubro/14 – Ipca)

UNIDADE: R\$ MILHÕES

DIVISÃO ECONÔMICA (CNAE)	ARRECAÇÃO		DIFERENÇAS		PART. % NA VARIÇÃO TOTAL
	JAN-OUT/14 [A]	JAN-OUT/13 [B]	[A]-[B]	[A]/[B]%	
. ENTIDADES FINANCEIRAS	38.832	45.500	(6.668)	(14,65)	48,62
. FABRICAÇÃO DE VEÍCULOS AUTOMOTORES	23.953	28.424	(4.471)	(15,73)	32,60
. EXTRAÇÃO DE MINERAIS METÁLICOS	2.344	6.666	(4.322)	(64,83)	31,51
. FABRICAÇÃO DE PRODUTOS QUÍMICOS	10.963	12.190	(1.228)	(10,07)	8,95
. FABRICAÇÃO DE MÁQUINAS E EQUIPAMENTOS	8.202	9.419	(1.217)	(12,92)	8,87
. COMBUSTÍVEIS	14.062	15.138	(1.077)	(7,11)	7,85
. FABRICAÇÃO DE BEBIDAS	5.902	6.651	(750)	(11,27)	5,47
. CONSTRUÇÃO DE EDIFÍCIOS	8.839	9.423	(585)	(6,21)	4,26
. FABRIC. DE MÁQUINAS, APAR. E MATERIAIS ELÉTRICOS	5.219	5.796	(578)	(9,97)	4,21
. TRANSPORTE TERRESTRE	8.379	8.922	(543)	(6,08)	3,96
SUBTOTAL [A]	126.694	148.131	(21.437)	(14,47)	156,31
DEMAIS [B]	270.474	262.752	7.722	2,94	(56,31)
TOTAL [C]=[A]+[B]	397.169	410.883	(13.715)	(3,34)	100,00

Análise do Mês

Desempenho da Arrecadação das Receitas Federais

Principais Fatores

INDICADORES MACROECONÔMICOS

INDICADOR	VAR. %		
	<u>AGO/14</u> AGO/13	<u>SET/14</u> SET/13	<u>OUT/14</u> OUT/13
. PRODUÇÃO INDUSTRIAL (PIM/IBGE)	-3,52%	-5,36%	-2,10%
. VENDAS DE BENS E SERVIÇOS (PMC/IBGE)	-4,85%	-6,80%	-0,90%
. MASSA SALARIAL	8,22%	8,05%	6,46%
. VALOR EM DÓLAR DAS IMPORTAÇÕES	-7,95%	-1,28%	-10,36%

Desempenho da Arrecadação das Receitas Administradas pela RFB

Período: Outubro – 2014/2013

(A preços de outubro/14 – Ipca)

UNIDADE: R\$ MILHÕES

DISCRIMINAÇÃO	OUT/14 [A]	OUT/13 [B]	[A]-[B]	[A]/[B]%
PARCELAMENTO LEI 12.996/14	1.666	-	1.666	-
DESONERAÇÕES (*)	(8.451)	(6.974)	(1.477)	21,19
FOLHA DE SALÁRIOS	(1.642)	(984)	(657)	66,78
PLANOS DE SAÚDE	(160)	-	(160)	-
ENTIDADES BENEFICENTES - CEBAS	(141)	-	(141)	-
ICMS BASE DE CÁLCULO PIS/COFINS-IMPORTAÇÃO	(303)	(177)	(126)	71,02
CIDE-COMBUSTÍVEL	(1.060)	(957)	(103)	10,77
OUTROS	(5.145)	(4.855)	(290)	5,97
SUBTOTAL [A]	(6.785)	(6.974)	189	(2,71)
DEMAIS [B]	106.635	107.959	(1.324)	(1,23)
RECEITA ADMINISTRADA PELA RFB [A]+[B]	99.851	100.986	(1.135)	(1,12)

(*) Valores nominais estimados.

Desempenho da Arrecadação das Receitas Administradas pela RFB

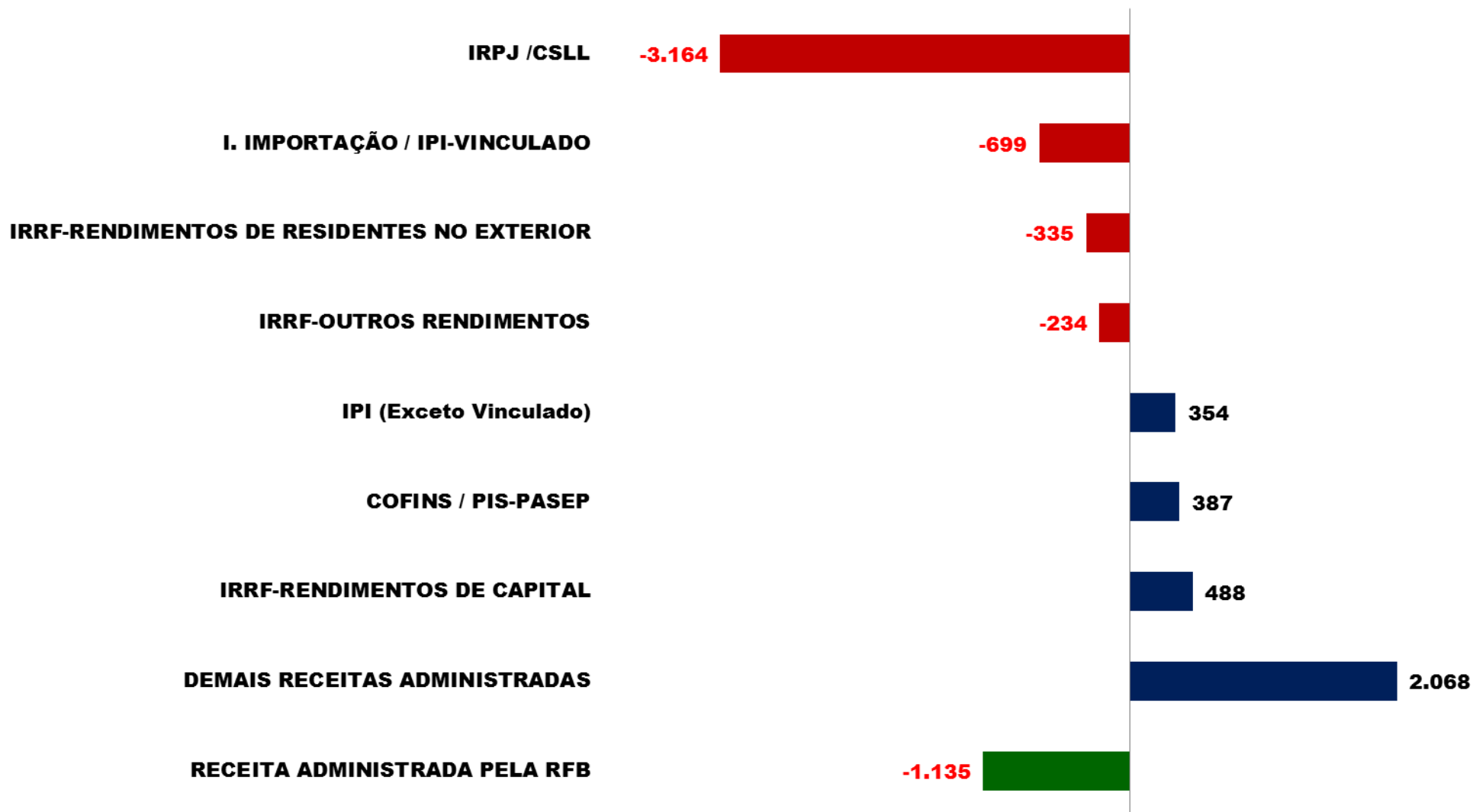
Período: Outubro – 2014/2013

(A preços de outubro/14 – Ipca)

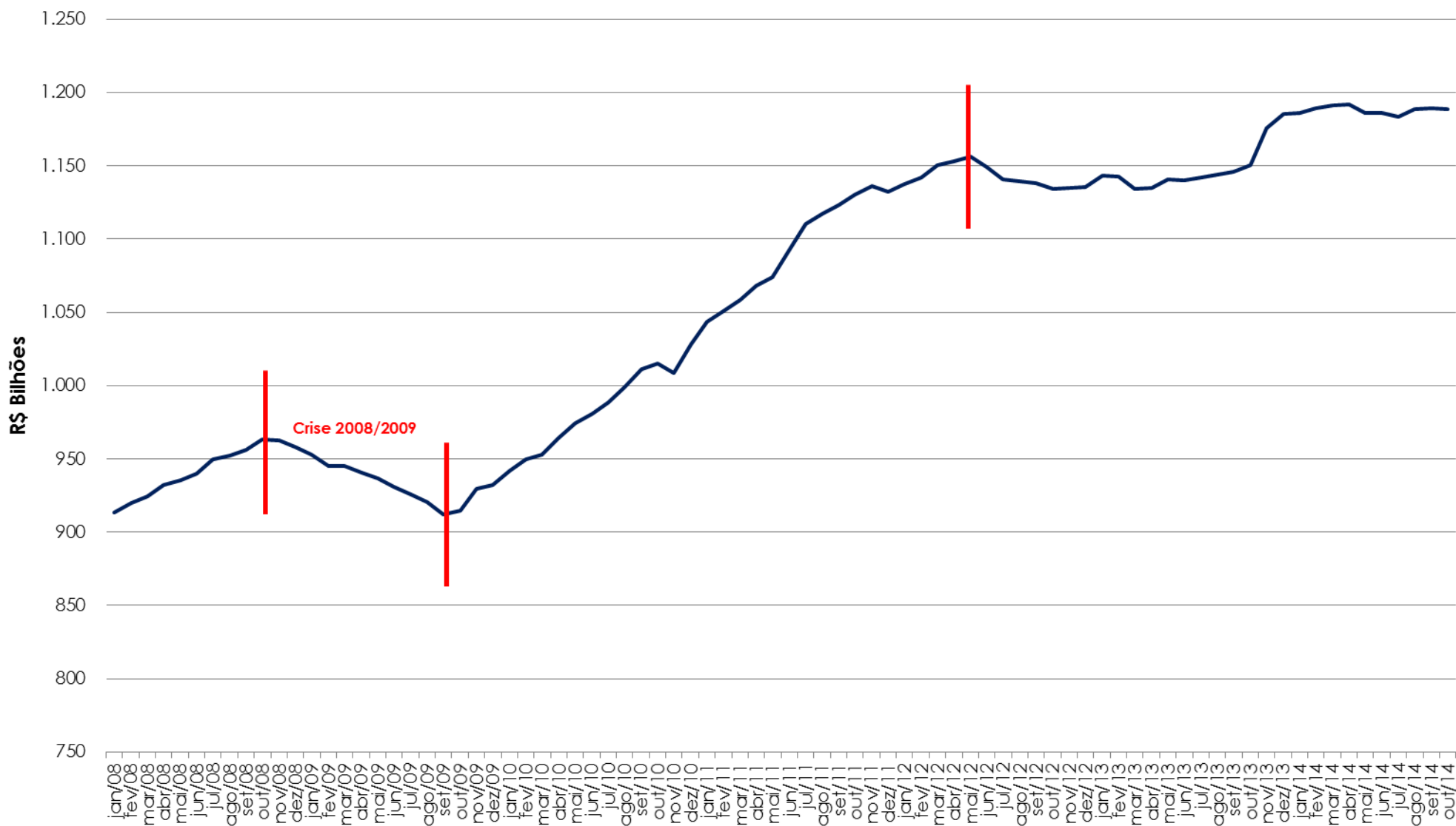
UNIDADE: R\$ MILHÕES

RECEITAS	OUT/14 [A]	OUT/13 [B]	DIFERENÇAS		PART. % NA VARIÇÃO TOTAL
			[A]-[B]	[A]/[B]%	
IRPJ /CSLL	19.323	22.487	(3.164)	(14,07)	278,77
I. IMPORTAÇÃO / IPI-VINCULADO	4.853	5.552	(699)	(12,59)	61,56
IRRF-RENDIMENTOS DE RESIDENTES NO EXTERIOR	1.577	1.913	(335)	(17,54)	29,55
IRRF-OUTROS RENDIMENTOS	805	1.039	(234)	(22,55)	20,64
IPI (Exceto Vinculado)	3.182	2.828	354	12,53	(31,21)
COFINS / PIS-PASEP	21.598	21.210	387	1,83	(34,13)
IRRF-RENDIMENTOS DE CAPITAL	3.013	2.525	488	19,31	(42,95)
DEMAIS RECEITAS ADMINISTRADAS	45.500	43.432	2.068	4,76	(182,23)
RECEITA ADMINISTRADA PELA RFB	99.851	100.986	(1.135)	(1,12)	100,00

DESEMPENHO DA ARRECAÇÃO DAS RECEITAS ADMINISTRADAS PELA RFB
PERÍODO: OUTUBRO - 2014/2013
MAIORES DIFERENÇAS (EM MILHÕES DE REAIS - A PREÇOS DE OUTUBRO/14- IPCA)



DESEMPENHO DA ARRECAÇÃO DAS RECEITAS ADMINISTRADAS PELA RFB ACUMULADA EM 12 MESES
 PERÍODO: JANEIRO DE 2008 A OUTUBRO DE 2014
 (A PREÇOS DE OUTUBRO/14 - IPCA)



Desempenho da Arrecadação das Receitas Federais

Período: Janeiro de 2007 a Outubro de 2014

(A preços de outubro/14 – Ipca)

UNIDADE: R\$ MILHÕES

MÊS	ARRECAÇÃO							
	2014	2013	2012	2011	2010	2009	2008	2007
JAN	129.199	128.030	120.118	113.273	98.210	86.651	92.848	77.662
FEV	86.261	83.392	83.819	79.142	72.054	63.438	71.787	65.074
MAR	89.057	86.888	95.816	86.902	79.221	74.949	75.265	69.996
ABR	108.137	107.144	107.068	103.454	93.763	80.389	87.404	78.629
MAI	89.356	95.011	89.803	86.499	80.702	69.401	73.527	69.858
JUN	92.534	92.418	93.340	99.883	81.161	74.823	80.528	75.405
JUL	100.046	101.674	100.778	108.790	89.683	80.959	89.074	77.023
AGO	95.314	90.312	87.958	89.605	82.885	72.029	77.382	74.226
SET	91.103	90.271	88.754	89.722	83.445	71.017	79.607	74.679
OUT	106.215	107.652	102.110	105.559	96.803	94.022	93.342	83.787
JAN-OUT	987.224	982.791	969.565	962.828	857.927	767.677	820.765	746.337
NOV	-	119.285	93.866	93.449	87.836	99.511	79.257	80.044
DEZ	-	124.339	114.868	113.779	116.935	100.856	94.477	98.736
JAN-DEZ	987.224	1.226.415	1.178.299	1.170.056	1.062.697	968.044	994.499	925.116