



# Análise da Arrecadação

Novembro de 2014

# Desempenho da Arrecadação das Receitas Federais

## Evolução Janeiro a Novembro – 2014/2013

### (A preços de novembro/14 – Ipca)

UNIDADE: R\$ MILHÕES

RECEITAS	NOVEMBRO				JANEIRO A NOVEMBRO			
	ARRECAÇÃO (PREÇOS CORRENTES)		VARIÇÃO [A]/[B]%		ARRECAÇÃO (PREÇOS CORRENTES)		VARIÇÃO [C]/[D]%	
	2014 [A]	2013 [B]	NOMINAL	REAL (IPCA)	2014 [C]	2013 [D]	NOMINAL	REAL (IPCA)
ADMINISTRADAS PELA RFB	102.460	110.583	(7,35)	(13,05)	1.033.874	984.014	5,07	(1,13)
ADMINISTRADAS POR OUTROS ÓRGÃOS	2.010	1.934	3,90	(2,49)	39.321	35.947	9,38	2,94
<b>TOTAL</b>	<b>104.470</b>	<b>112.517</b>	<b>(7,15)</b>	<b>(12,86)</b>	<b>1.073.195</b>	<b>1.019.962</b>	<b>5,22</b>	<b>(0,99)</b>

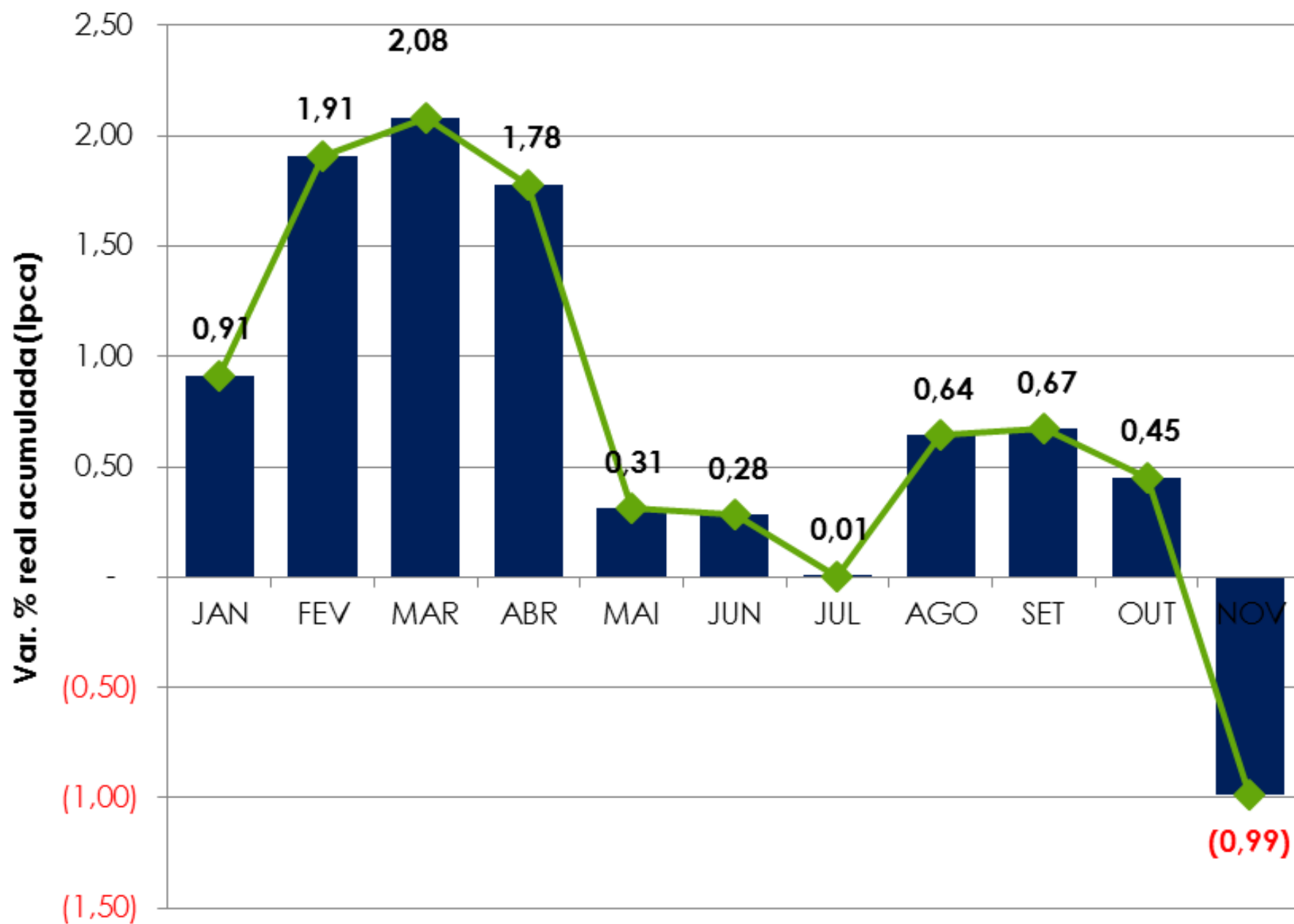
# Desempenho da Arrecadação das Receitas Federais

## Evolução Janeiro a Novembro – 2014/2013

UNIDADE: R\$ MILHÕES

MÊS	ARRECAÇÃO (PREÇOS CORRENTES)		VARIÇÃO (%)		
	JAN-NOV/14	JAN-NOV/13	NOMINAL [A]/[B]	REAL (IPCA) [A]/[B]	
	[A]	[B]		MÊS	ACUM.
JAN	123.667	116.066	6,55	0,91	0,91
FEV	83.137	76.052	9,32	3,44	1,91
MAR	86.621	79.613	8,80	2,50	2,08
ABR	105.884	98.713	7,27	0,93	1,78
MAI	87.897	87.858	0,04	(5,95)	0,31
JUN	91.387	85.683	6,66	0,13	0,28
JUL	98.816	94.293	4,80	(1,60)	0,01
AGO	94.378	83.956	12,41	5,54	0,64
SET	90.722	84.212	7,73	0,92	0,67
OUT	106.215	100.999	5,16	(1,33)	0,45
NOV	104.470	112.517	(7,15)	(12,86)	(0,99)
<b>TOTAL</b>	<b>1.073.195</b>	<b>1.019.962</b>	<b>5,22</b>	<b>-</b>	<b>(0,99)</b>

## DESEMPENHO DA ARRECADAÇÃO DAS RECEITAS FEDERAIS PERÍODO: JANEIRO A NOVEMBRO - 2014/2013



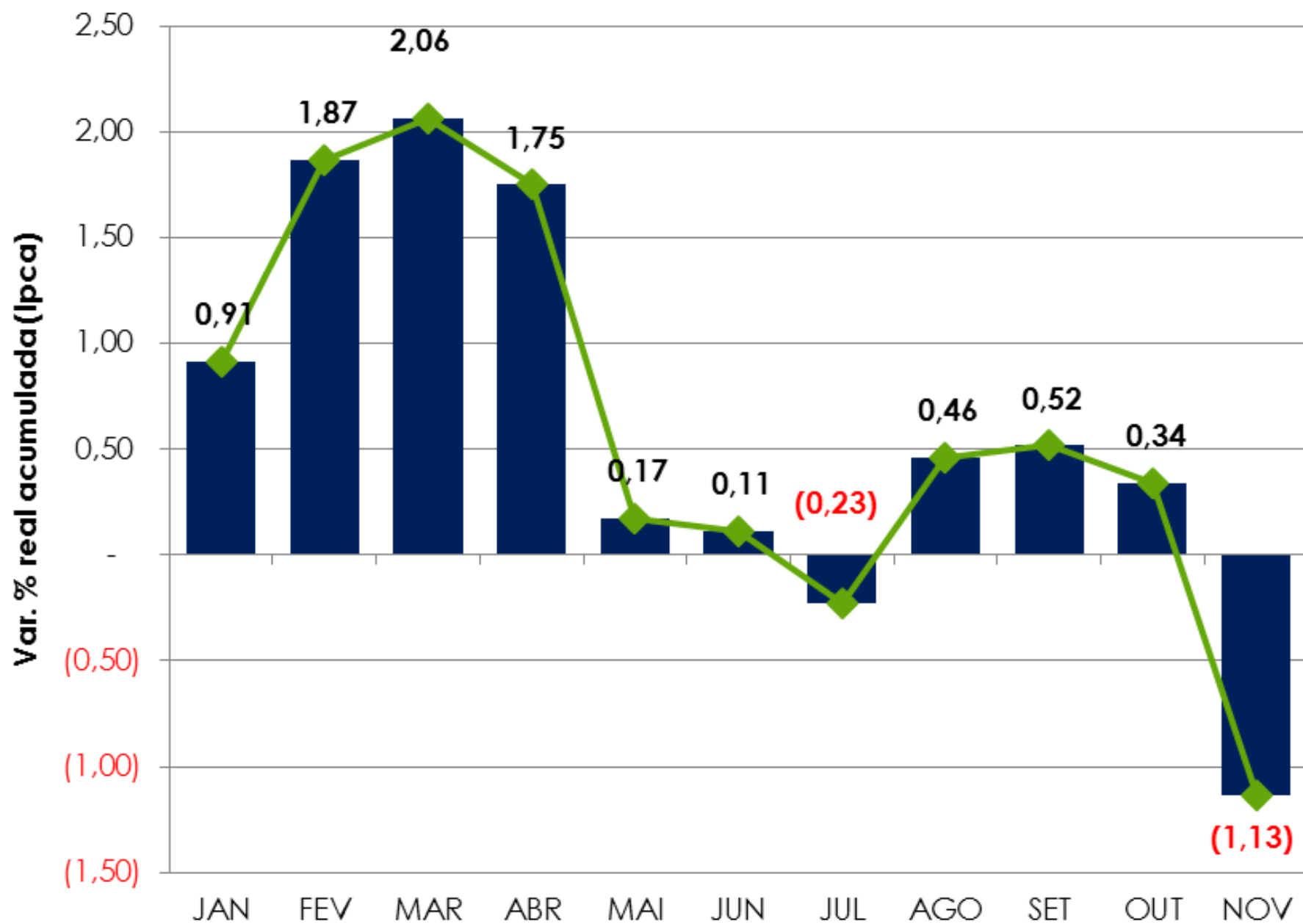
# Desempenho da Arrecadação das Receitas Administradas pela RFB

## Evolução Janeiro a Novembro – 2014/2013

UNIDADE: R\$ MILHÕES

MÊS	ARRECAÇÃO (PREÇOS CORRENTES)		VARIAÇÃO (%)		
	JAN-NOV/14	JAN-NOV/13	NOMINAL [A]/[B]	REAL (IPCA) [A]/[B]	
	[A]	[B]		MÊS	ACUM.
JAN	117.137	109.934	6,55	0,91	0,91
FEV	81.070	74.271	9,15	3,29	1,87
MAR	84.658	77.792	8,83	2,52	2,06
ABR	99.777	93.078	7,20	0,86	1,75
MAI	85.927	86.290	(0,42)	(6,39)	0,17
JUN	89.215	83.922	6,31	(0,20)	0,11
JUL	92.759	89.116	4,09	(2,27)	(0,23)
AGO	92.322	82.017	12,56	5,68	0,46
SET	88.700	82.266	7,82	1,01	0,52
OUT	99.851	94.744	5,39	(1,12)	0,34
NOV	102.460	110.583	(7,35)	(13,05)	(1,13)
<b>TOTAL</b>	<b>1.033.874</b>	<b>984.014</b>	<b>5,07</b>	<b>-</b>	<b>(1,13)</b>

## DESEMPENHO DA ARRECADAÇÃO DAS RECEITAS ADMINISTRADAS PELA RFB PERÍODO: JANEIRO A NOVEMBRO - 2014/2013



# Análise do Mês

# Desempenho da Arrecadação das Receitas Federais

## Principais Fatores

### INDICADORES MACROECONÔMICOS

INDICADOR	VAR. %		
	<u>SET/14</u> SET/13	<u>OUT/14</u> OUT/13	<u>NOV/14</u> NOV/13
. PRODUÇÃO INDUSTRIAL (PIM/IBGE)	-5,36%	-2,10%	-3,56%
. VENDAS DE BENS E SERVIÇOS (PMC/IBGE)	-6,80%	-0,90%	-2,60%
. MASSA SALARIAL	8,05%	6,46%	6,73%
. VALOR EM DÓLAR DAS IMPORTAÇÕES	-1,28%	-10,36%	-11,02%



# Desempenho da Arrecadação das Receitas Administradas pela RFB

## Período: Novembro – 2014/2013

### (A preços de novembro/14 – Ipca)

UNIDADE: R\$ MILHÕES

DISCRIMINAÇÃO	NOV/14 [A]	NOV/13 [B]	[A]-[B]	[A]/[B]%
PARCELAMENTOS	8.146	22.770	(14.624)	(64,23)
COFINS/PIS - ENTIDADES FINANCEIRAS: LEI 12.865/14 (*)	-	1.000	(1.000)	(100,00)
DESONERAÇÕES (**)	(8.470)	(7.237)	(1.233)	17,04
FOLHA DE SALÁRIOS	(1.660)	(1.003)	(658)	65,62
ENTIDADES BENEFICENTES - CEBAS	(141)	-	(141)	-
CIDE-COMBUSTÍVEL	(1.060)	(957)	(103)	10,77
VALE-CULTURA	(140)	(47)	(93)	200,36
OUTROS	(5.469)	(5.231)	(238)	4,54
<b>SUBTOTAL [A]</b>	<b>(324)</b>	<b>16.533</b>	<b>(16.857)</b>	<b>-</b>
<b>DEMAIS [B]</b>	<b>102.784</b>	<b>101.299</b>	<b>1.485</b>	<b>1,47</b>
<b>RECEITA ADMINISTRADA PELA RFB [A]+[B]</b>	<b>102.460</b>	<b>117.832</b>	<b>(15.372)</b>	<b>(13,05)</b>

(\*) Pagamento à vista de débitos não parcelados.

(\*\*) Valores nominais estimados.

# Desempenho da Arrecadação das Receitas Administradas pela RFB

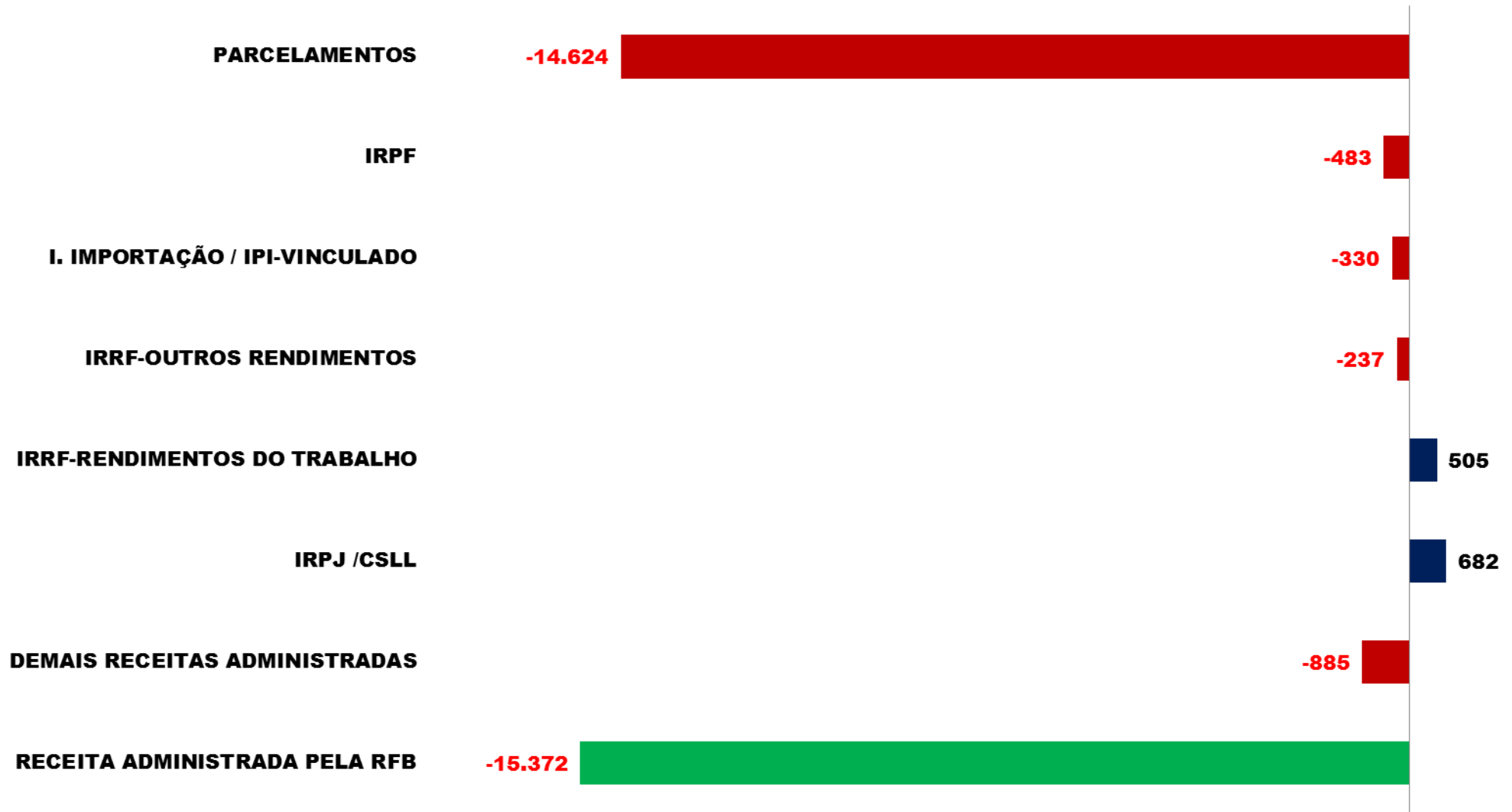
## Período: Novembro – 2014/2013

### (A preços de novembro/14 – Ipca)

UNIDADE: R\$ MILHÕES

RECEITAS	NOV/14 [A]	NOV/13 [B]	DIFERENÇAS		PART. % NA VARIÇÃO TOTAL
			[A]-[B]	[A]/[B]%	
PARCELAMENTOS	8.146	22.770	(14.624)	(64,23)	95,14
IRPF	1.985	2.468	(483)	(19,56)	3,14
I. IMPORTAÇÃO / IPI-VINCULADO	4.423	4.753	(330)	(6,95)	2,15
IRRF-OUTROS RENDIMENTOS	833	1.070	(237)	(22,13)	1,54
IRRF-RENDIMENTOS DO TRABALHO	9.052	8.547	505	5,91	(3,29)
IRPJ /CSLL	13.379	12.697	682	5,37	(4,44)
DEMAIS RECEITAS ADMINISTRADAS	64.643	65.528	(885)	(1,35)	5,76
<b>RECEITA ADMINISTRADA PELA RFB</b>	<b>102.460</b>	<b>117.832</b>	<b>(15.372)</b>	<b>(13,05)</b>	<b>100,00</b>

DESEMPENHO DA ARRECADAÇÃO DAS RECEITAS ADMINISTRADAS PELA RFB  
PERÍODO: NOVEMBRO - 2014/2013  
MAIORES DIFERENÇAS (EM MILHÕES DE REAIS - A PREÇOS DE NOVEMBRO/14- IPCA)



# Análise do Período Acumulado (Jan-Nov)

# Desempenho da Arrecadação das Receitas Federais

## Principais Fatores

### INDICADORES MACROECONÔMICOS

INDICADOR	VAR. %		
	<u>JAN-SET/14</u> JAN-SET/13	<u>JAN-OUT/14</u> JAN-OUT/13	<u>JAN-NOV/14</u> JAN-NOV/13
. PRODUÇÃO INDUSTRIAL (PIM/IBGE)	-2,99%	-2,90%	-2,96%
. VENDAS DE BENS E SERVIÇOS (PMC/IBGE)	-0,88%	-1,20%	-1,06%
. MASSA SALARIAL	9,78%	9,43%	9,17%
. VALOR EM DÓLAR DAS IMPORTAÇÕES	-1,21%	-2,26%	-3,01%

# Desempenho da Arrecadação das Receitas Administradas pela RFB

## Período: Janeiro a Novembro – 2014/2013

### (A preços de novembro/14 – Ipca)

UNIDADE: R\$ MILHÕES

DISCRIMINAÇÃO	JAN-NOV/14 [A]	JAN-NOV/13 [B]	[A]-[B]	[A]/[B]%
ESTIMATIVA MENSAL (IRPJ/CSLL)	79.927	91.214	(11.288)	(12,37)
DESONERAÇÕES (*)	(92.932)	(70.116)	(22.815)	32,54
FOLHA DE SALÁRIOS	(17.541)	(10.063)	(7.478)	74,32
ICMS BASE DE CÁLCULO PIS/COFINS-IMPORTAÇÃO	(3.337)	(446)	(2.891)	647,96
CESTA BÁSICA	(8.553)	(6.043)	(2.510)	41,55
PLANOS DE SAÚDE	(1.759)	(154)	(1.605)	1.044,87
NAFTA E ÁLCOOL	(3.256)	(1.662)	(1.593)	95,84
OUTROS	(58.486)	(51.749)	(6.737)	13,02
<b>SUBTOTAL [A]</b>	<b>(13.005)</b>	<b>21.098</b>	<b>(34.103)</b>	<b>-</b>
<b>DEMAIS [B]</b>	<b>1.069.499</b>	<b>1.047.514</b>	<b>21.985</b>	<b>2,10</b>
<b>RECEITA ADMINISTRADA PELA RFB [A]+[B]</b>	<b>1.056.494</b>	<b>1.068.612</b>	<b>(12.118)</b>	<b>(1,13)</b>

(\*) Valores nominais estimados.

# Parcelamentos – Lei 12.996/14 e Lei 13.043/14

Período: Agosto a Novembro de 2014

(A preços Correntes)

UNIDADE: R\$ MILHÕES

DISCRIMINAÇÃO	AGO	SET	OUT	NOV	TOTAL
PAGAMENTO À VISTA	4.852	28	9	633	5.521
PARCELAS (ENTRADA: 5%, 10%, 15% e 20%)	2.278	1.609	1.657	1.719	7.263
QUITAÇÃO ANTECIPADA (LEI Nº 13.043/14)	-	-	-	4.717	4.717
<b>TOTAL</b>	<b>7.130</b>	<b>1.637</b>	<b>1.666</b>	<b>7.068</b>	<b>17.501</b>

# Desempenho da Arrecadação das Receitas Administradas pela RFB

## Período: Janeiro a Novembro – 2014/2013

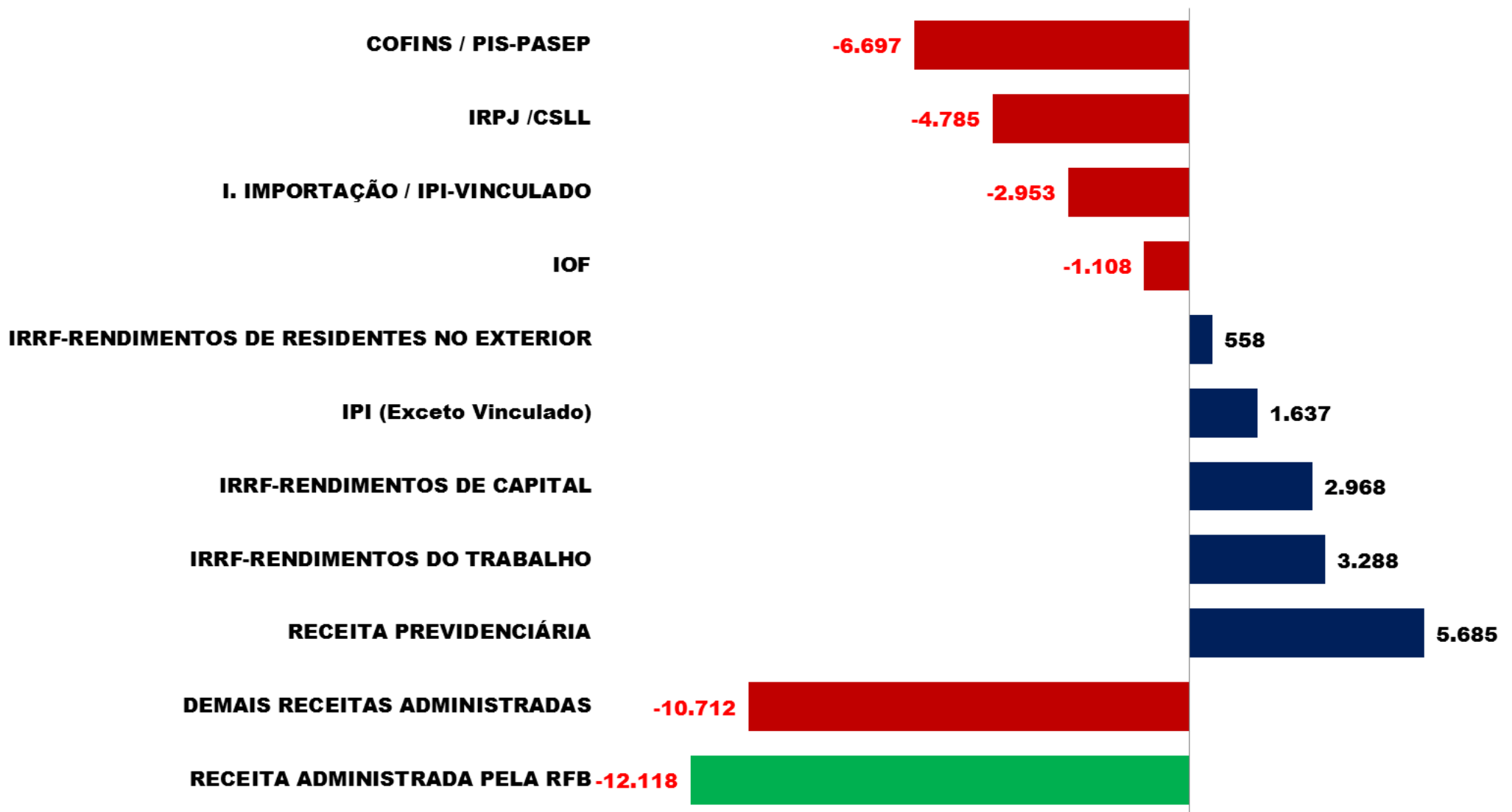
### (A preços de novembro/14 – Ipca)

UNIDADE: R\$ MILHÕES

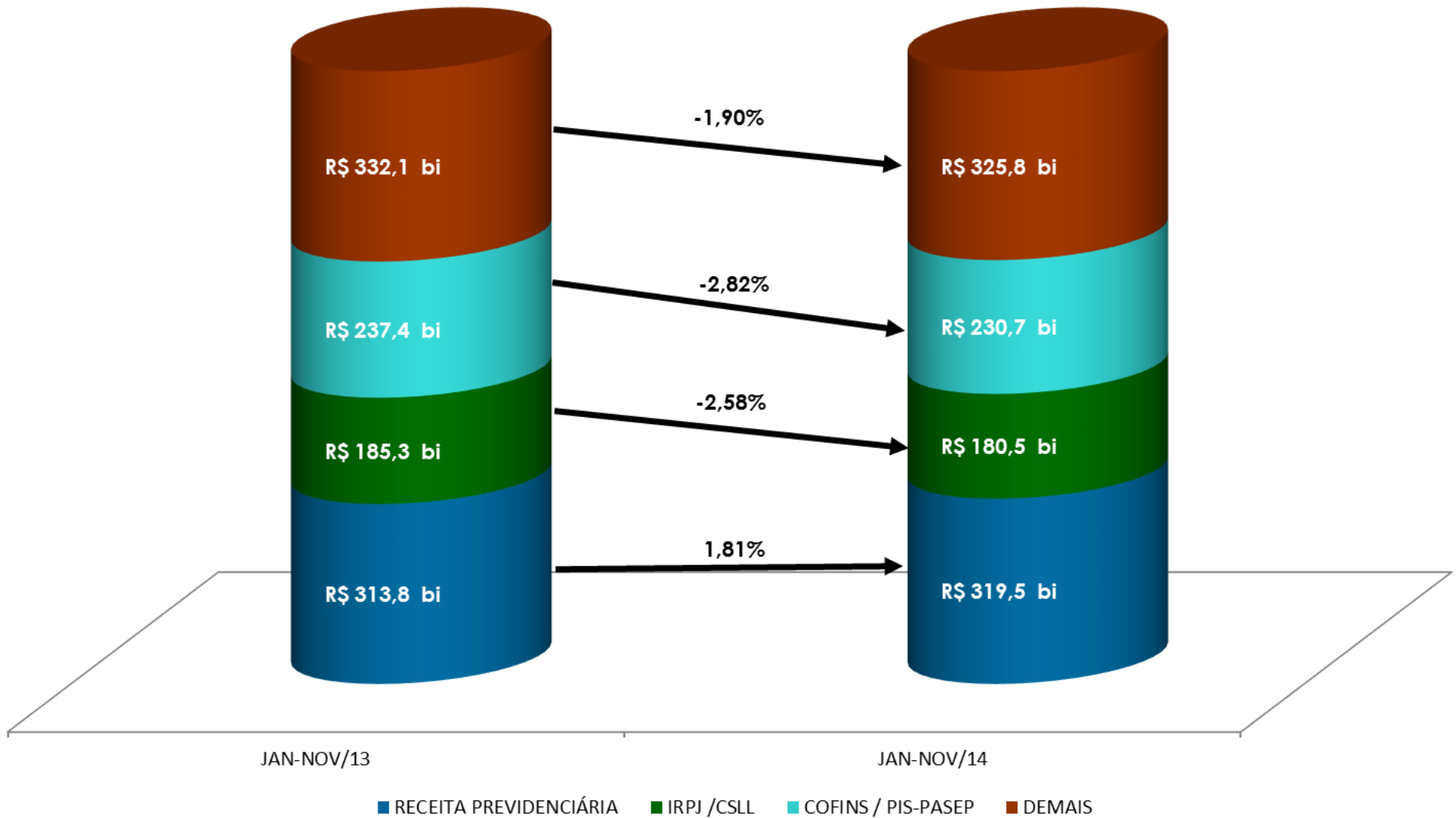
RECEITAS	JAN-NOV/14 [A]	JAN-NOV/13 [B]	DIFERENÇAS		PART. % NA VARIÇÃO TOTAL
			[A]-[B]	[A]/[B]%	
COFINS / PIS-PASEP	230.683	237.379	(6.697)	(2,82)	55,26
IRPJ /CSLL	180.540	185.326	(4.785)	(2,58)	39,49
I. IMPORTAÇÃO / IPI-VINCULADO	48.700	51.653	(2.953)	(5,72)	24,37
IOF	27.553	28.661	(1.108)	(3,86)	9,14
IRRF-RENDIMENTOS DE RESIDENTES NO EXTERIOR	16.461	15.903	558	3,51	(4,61)
IPI (Exceto Vinculado)	33.069	31.432	1.637	5,21	(13,51)
IRRF-RENDIMENTOS DE CAPITAL	32.547	29.578	2.968	10,03	(24,49)
IRRF-RENDIMENTOS DO TRABALHO	80.934	77.646	3.288	4,23	(27,14)
RECEITA PREVIDENCIÁRIA	319.490	313.805	5.685	1,81	(46,92)
DEMAIS RECEITAS ADMINISTRADAS	86.517	97.229	(10.712)	(11,02)	88,40
<b>RECEITA ADMINISTRADA PELA RFB</b>	<b>1.056.494</b>	<b>1.068.612</b>	<b>(12.118)</b>	<b>(1,13)</b>	<b>100,00</b>



**DESEMPENHO DA ARRECADAÇÃO DAS RECEITAS ADMINISTRADAS PELA RFB**  
**PERÍODO: JANEIRO A NOVEMBRO - 2014/2013**  
**MAIORES DIFERENÇAS (EM MILHÕES DE REAIS - A PREÇOS DE NOVEMBRO/14 - IPCA)**



ARRECAÇÃO DAS RECEITAS ADMINISTRADAS PELA RFB  
PERÍODO: JANEIRO A NOVEMBRO - 2014/2013  
(A PREÇOS DE NOVEMBRO/14 - IPCA)



# IRPJ/CSLL

Período: Janeiro a Novembro – 2014/2013

(A preços de novembro/14 – Ipca)

UNIDADE: R\$ MILHÕES

DISCRIMINAÇÃO	ARRECADAÇÃO		DIFERENÇAS	
	JAN-NOV/14 [A]	JAN-NOV/13 [B]	[A]-[B]	[A]/[B]%
ESTIMATIVA MENSAL	71.721	83.622	(11.900)	(14,23)
FINANCEIRA	22.020	29.867	(7.848)	(26,27)
DEMAIS	49.701	53.754	(4.053)	(7,54)
DECLARAÇÃO DE AJUSTE	8.568	6.403	2.165	33,82
FINANCEIRA	4.524	2.510	2.014	80,22
DEMAIS	4.044	3.892	151	3,89
LUCRO PRESUMIDO	44.807	42.880	1.927	4,49
LANÇ. OFÍCIO/DEP. JUD./ADM. E ACRÉSC. LEGAIS	8.662	6.488	2.173	33,50
OUTROS	46.783	45.933	850	1,85
<b>TOTAL</b>	<b>180.540</b>	<b>185.326</b>	<b>(4.785)</b>	<b>(2,58)</b>

# IRPJ/CSLL

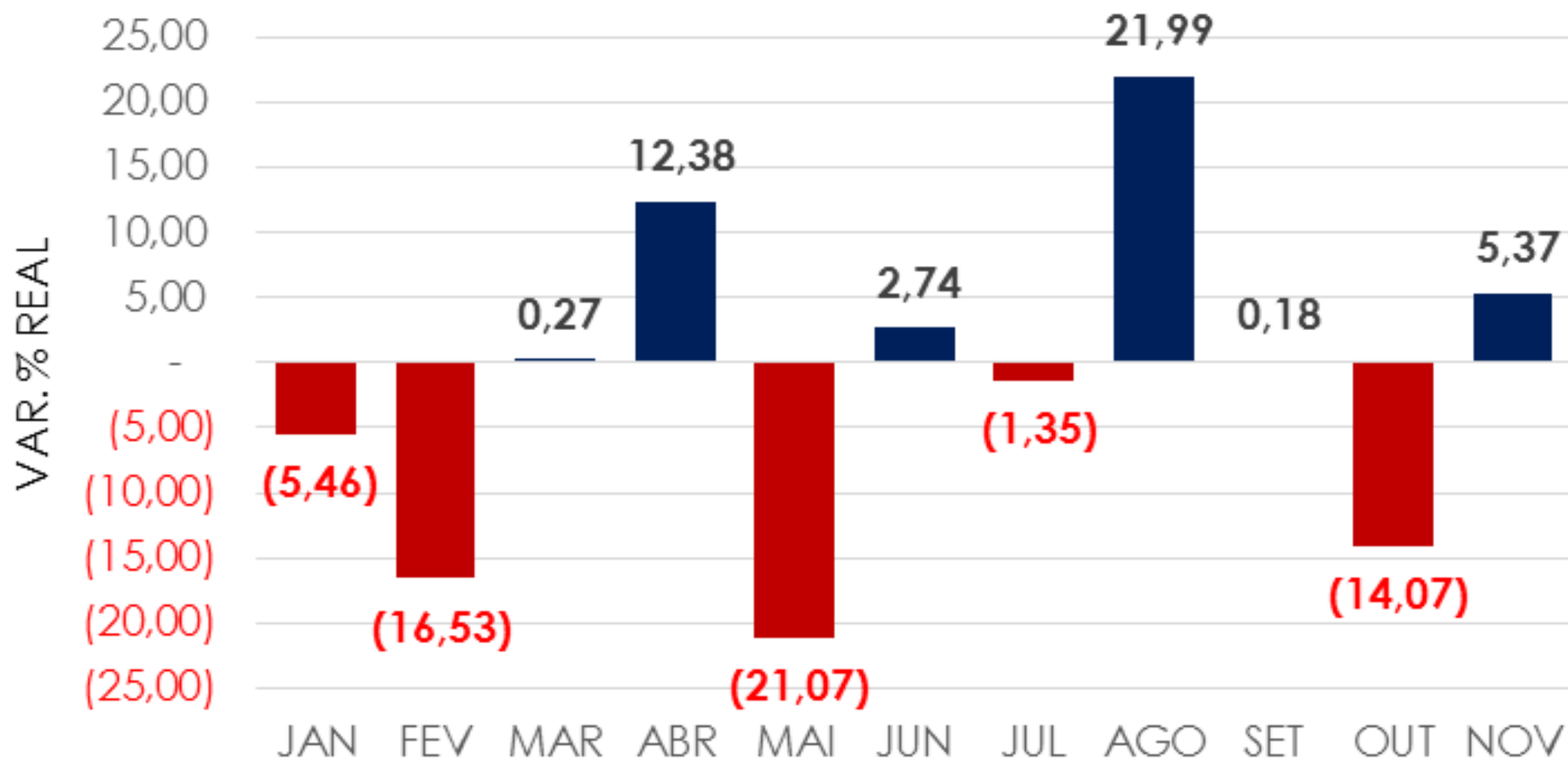
Período: Janeiro a Novembro – 2014/2013

(A preços de novembro/14 – Ipca)

UNIDADE: R\$ MILHÕES

MESES	ARRECADAÇÃO		DIFERENÇAS	
	2014 [A]	2013 [B]	[A]-[B]	[A]/[B]%
JAN	35.658	37.716	(2.058)	(5,46)
FEV	10.815	12.956	(2.141)	(16,53)
MAR	13.609	13.572	37	0,27
ABR	21.074	18.753	2.321	12,38
MAI	11.395	14.437	(3.042)	(21,07)
JUN	11.487	11.180	307	2,74
JUL	18.887	19.147	(259)	(1,35)
AGO	14.030	11.501	2.529	21,99
SET	10.784	10.765	20	0,18
OUT	19.422	22.602	(3.180)	(14,07)
NOV	13.379	12.697	682	5,37
<b>TOTAL</b>	<b>180.540</b>	<b>185.326</b>	<b>(4.785)</b>	<b>(2,58)</b>

**ARRECADAÇÃO DO IRPJ/CSLL**  
**PERÍODO: JANEIRO A NOVEMBRO - 2014/2013**  
**(A PREÇOS DE NOVEMBRO/2014 - IPCA)**



# Arrecadação da Receita Administrada pela RFB (Exceto Previdenciária)

Período: Janeiro a Novembro – 2014/2013

(A preços de novembro/14 – IpcA)

UNIDADE: R\$ MILHÕES

DIVISÃO ECONÔMICA (CNAE)	ARRECAÇÃO		DIFERENÇAS		PART. % NA VARIÇÃO TOTAL
	JAN-NOV/14 [A]	JAN-NOV/13 [B]	[A]-[B]	[A]/[B]%	
. ENTIDADES FINANCEIRAS	110.664	127.829	(17.165)	(13,43)	96,42
. EXTRAÇÃO DE MINERAIS METÁLICOS	6.229	16.923	(10.694)	(63,19)	60,07
. FABRICAÇÃO DE VEÍCULOS AUTOMOTORES	30.555	35.303	(4.748)	(13,45)	26,67
. TELECOMUNICAÇÕES	12.012	14.328	(2.316)	(16,16)	13,01
. FABRICAÇÃO DE MÁQUINAS E EQUIPAMENTOS	11.425	12.763	(1.338)	(10,49)	7,52
. FABRICAÇÃO DE PRODUTOS QUÍMICOS	15.878	16.838	(960)	(5,70)	5,39
. COMÉRCIO E REPAR. DE VEÍC. AUTOMOT. E MOTOCICL.	13.056	13.636	(580)	(4,26)	3,26
. FABRIC. DE MÁQUINAS, APAR. E MATERIAIS ELÉTRICOS	7.060	7.638	(578)	(7,57)	3,25
. CAPTAÇÃO, TRATAMENTO E DISTRIBUIÇÃO DE ÁGUA	5.073	5.515	(442)	(8,01)	2,48
. METALURGIA	10.136	10.553	(417)	(3,95)	2,34
<b>SUBTOTAL [A]</b>	<b>222.087</b>	<b>261.326</b>	<b>(39.239)</b>	<b>(15,02)</b>	<b>220,41</b>
<b>DEMAIS [B]</b>	<b>514.917</b>	<b>493.480</b>	<b>21.436</b>	<b>4,34</b>	<b>(120,41)</b>
<b>TOTAL [C]=[A]+[B]</b>	<b>737.004</b>	<b>754.807</b>	<b>(17.803)</b>	<b>(2,36)</b>	<b>100,00</b>

# Arrecadação dos Principais Tributos (I. I./IPI/IRPJ/CSLL/COFINS/PIS-PASEP)

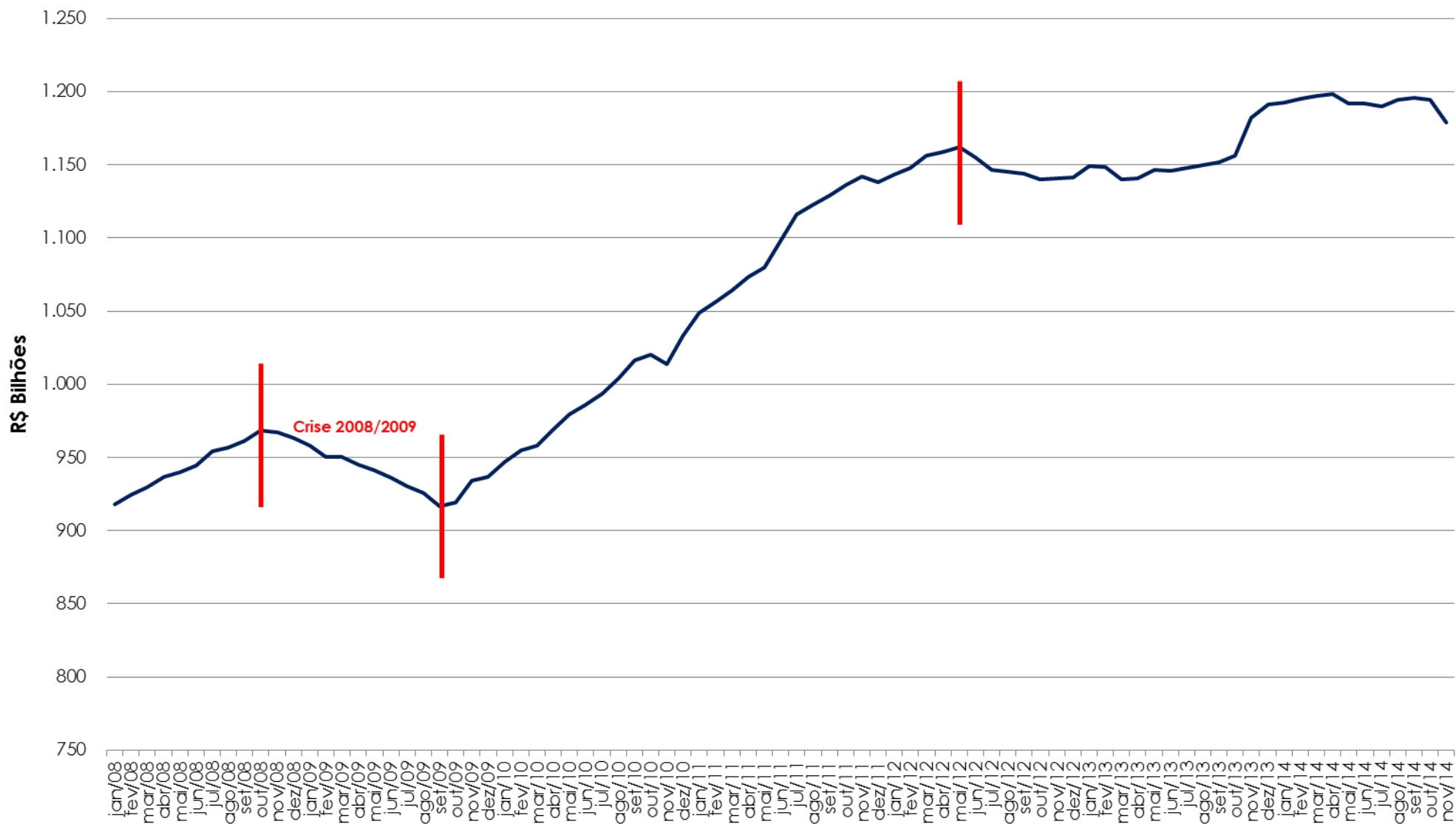
Período: Janeiro a Novembro – 2014/2013

(A preços de novembro/14 – Ipca)

UNIDADE: R\$ MILHÕES

DIVISÃO ECONÔMICA (CNAE)	ARRECAÇÃO		DIFERENÇAS		PART. % NA VARIÇÃO TOTAL
	JAN-NOV/14 [A]	JAN-NOV/13 [B]	[A]-[B]	[A]/[B]%	
. ENTIDADES FINANCEIRAS	43.009	50.429	(7.420)	(14,71)	50,99
. EXTRAÇÃO DE MINERAIS METÁLICOS	2.542	7.140	(4.598)	(64,39)	31,60
. FABRICAÇÃO DE VEÍCULOS AUTOMOTORES	26.662	31.197	(4.535)	(14,54)	31,17
. FABRICAÇÃO DE MÁQUINAS E EQUIPAMENTOS	9.087	10.414	(1.326)	(12,74)	9,12
. FABRICAÇÃO DE PRODUTOS QUÍMICOS	12.326	13.473	(1.147)	(8,51)	7,88
. COMBUSTÍVEIS	15.935	16.765	(831)	(4,95)	5,71
. CONSTRUÇÃO DE EDIFÍCIOS	9.453	10.115	(662)	(6,55)	4,55
. FABRICAÇÃO DE BEBIDAS	6.591	7.218	(627)	(8,69)	4,31
. FABRIC. DE MÁQUINAS, APAR. E MATERIAIS ELÉTRICOS	5.797	6.394	(596)	(9,33)	4,10
. TELECOMUNICAÇÕES	7.884	8.471	(588)	(6,94)	4,04
<b>SUBTOTAL [A]</b>	<b>139.287</b>	<b>161.617</b>	<b>(22.330)</b>	<b>(13,82)</b>	<b>153,47</b>
<b>DEMAIS [B]</b>	<b>297.436</b>	<b>289.656</b>	<b>7.779</b>	<b>2,69</b>	<b>(53,47)</b>
<b>TOTAL [C]=[A]+[B]</b>	<b>436.722</b>	<b>451.273</b>	<b>(14.550)</b>	<b>(3,22)</b>	<b>100,00</b>

**DESEMPENHO DA ARRECAÇÃO DAS RECEITAS ADMINISTRADAS PELA RFB ACUMULADA EM 12 MESES**  
**PERÍODO: JANEIRO DE 2008 A NOVEMBRO DE 2014**  
**(A PREÇOS DE NOVEMBRO/14 - IPCA)**





# Desempenho da Arrecadação das Receitas Federais

## Período: Janeiro de 2007 a Novembro de 2014

### (A preços de novembro/14 – Ipca)

UNIDADE: R\$ MILHÕES

MÊS	ARRECAÇÃO							
	2014	2013	2012	2011	2010	2009	2008	2007
JAN	129.858	128.683	120.730	113.851	98.711	87.092	93.322	78.058
FEV	86.701	83.817	84.246	79.546	72.422	63.761	72.153	65.406
MAR	89.511	87.331	96.305	87.345	79.625	75.331	75.648	70.353
ABR	108.689	107.690	107.614	103.981	94.241	80.799	87.850	79.030
MAI	89.812	95.495	90.261	86.940	81.113	69.755	73.902	70.214
JUN	93.006	92.889	93.817	100.392	81.575	75.205	80.939	75.789
JUL	100.556	102.193	101.292	109.345	90.140	81.371	89.528	77.416
AGO	95.801	90.772	88.407	90.062	83.308	72.396	77.777	74.605
SET	91.568	90.732	89.207	90.179	83.870	71.380	80.013	75.060
OUT	106.756	108.201	102.631	106.097	97.296	94.501	93.818	84.214
NOV	104.470	119.893	94.345	93.926	88.284	100.018	79.661	80.452
<b>JAN-NOV</b>	<b>1.096.728</b>	<b>1.107.696</b>	<b>1.068.854</b>	<b>1.061.664</b>	<b>950.586</b>	<b>871.610</b>	<b>904.612</b>	<b>830.595</b>
DEZ	-	124.974	115.454	114.359	117.531	101.370	94.959	99.239
<b>JAN-DEZ</b>	<b>1.096.728</b>	<b>1.232.669</b>	<b>1.184.308</b>	<b>1.176.024</b>	<b>1.068.117</b>	<b>972.981</b>	<b>999.570</b>	<b>929.834</b>