



Análise da Arrecadação

Março de 2014

Desempenho da Arrecadação das Receitas Federais

Evolução Janeiro a Março – 2014/2013

(A preços de março/14 – Ipca)

UNIDADE: R\$ MILHÕES

RECEITAS	MARÇO				JANEIRO A MARÇO			
	ARRECAÇÃO (PREÇOS CORRENTES)		VARIÇÃO [A]/[B]%		ARRECAÇÃO (PREÇOS CORRENTES)		VARIÇÃO [C]/[D]%	
	2014 [A]	2013 [B]	NOMINAL	REAL (IPCA)	2014 [C]	2013 [D]	NOMINAL	REAL (IPCA)
ADMINISTRADAS PELA RFB	84.658	77.792	8,83	2,52	282.863	261.998	7,96	2,06
ADMINISTRADAS POR OUTROS ÓRGÃOS	1.964	1.820	7,87	1,62	10.562	9.733	8,52	2,65
TOTAL	86.621	79.613	8,80	2,50	293.426	271.731	7,98	2,08

Desempenho da Arrecadação das Receitas Federais

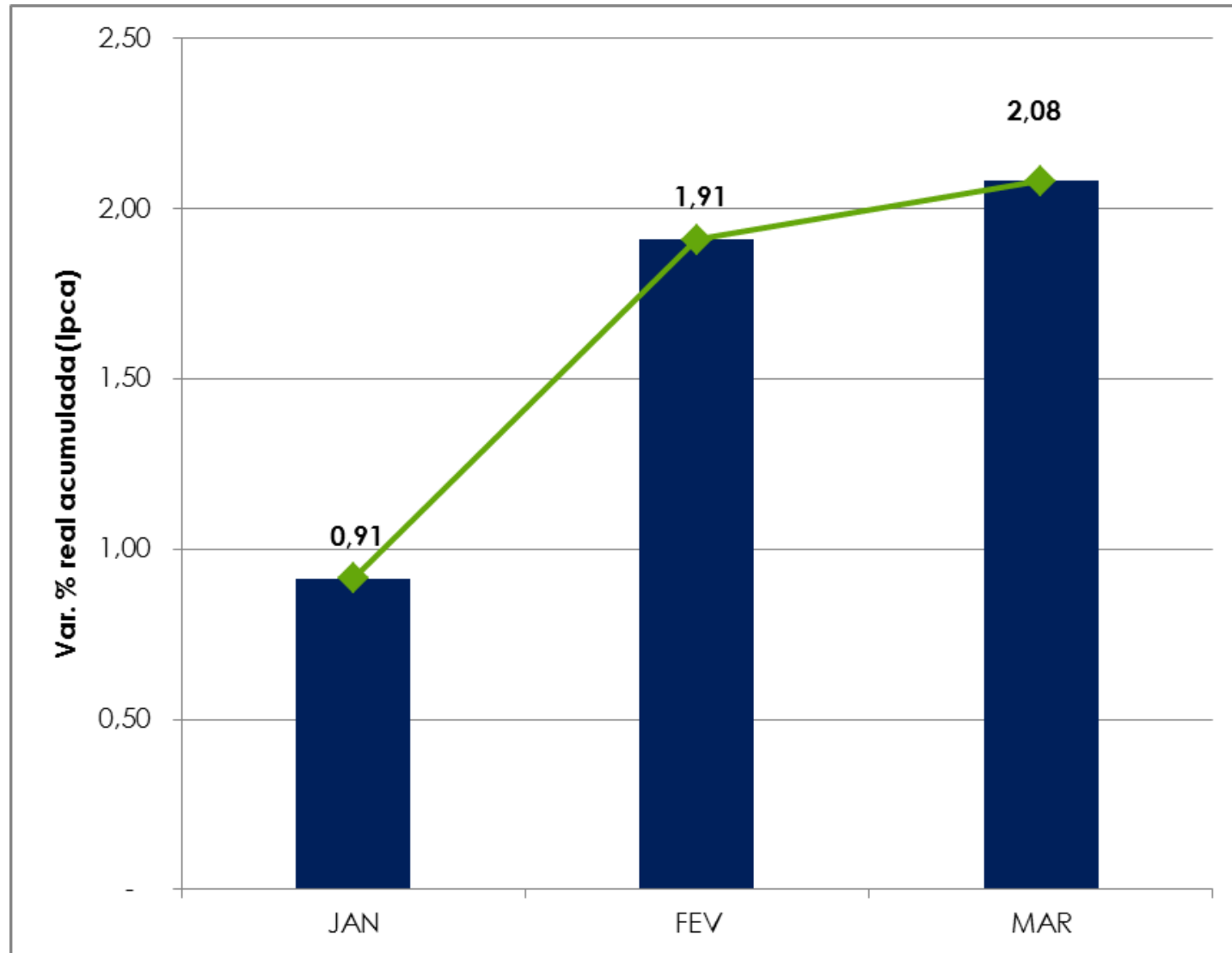
Evolução Janeiro a Março – 2014/2013

UNIDADE: R\$ MILHÕES

MÊS	ARRECADAÇÃO (PREÇOS CORRENTES)		VARIAÇÃO (%)		
	JAN-MAR/14 [A]	JAN-MAR/13 [B]	NOMINAL [A]/[B]	REAL (IPCA) [A]/[B]	
				MÊS	ACUM.
JAN	123.667	116.066	6,55	0,91	0,91
FEV	83.137	76.052	9,32	3,44	1,91
MAR	86.621	79.613	8,80	2,50	2,08
TOTAL	293.426	271.731	7,98	-	2,08

Desempenho da Arrecadação das Receitas Federais

Evolução Janeiro a Março – 2014/2013



Desempenho da Arrecadação das Receitas Administradas pela RFB

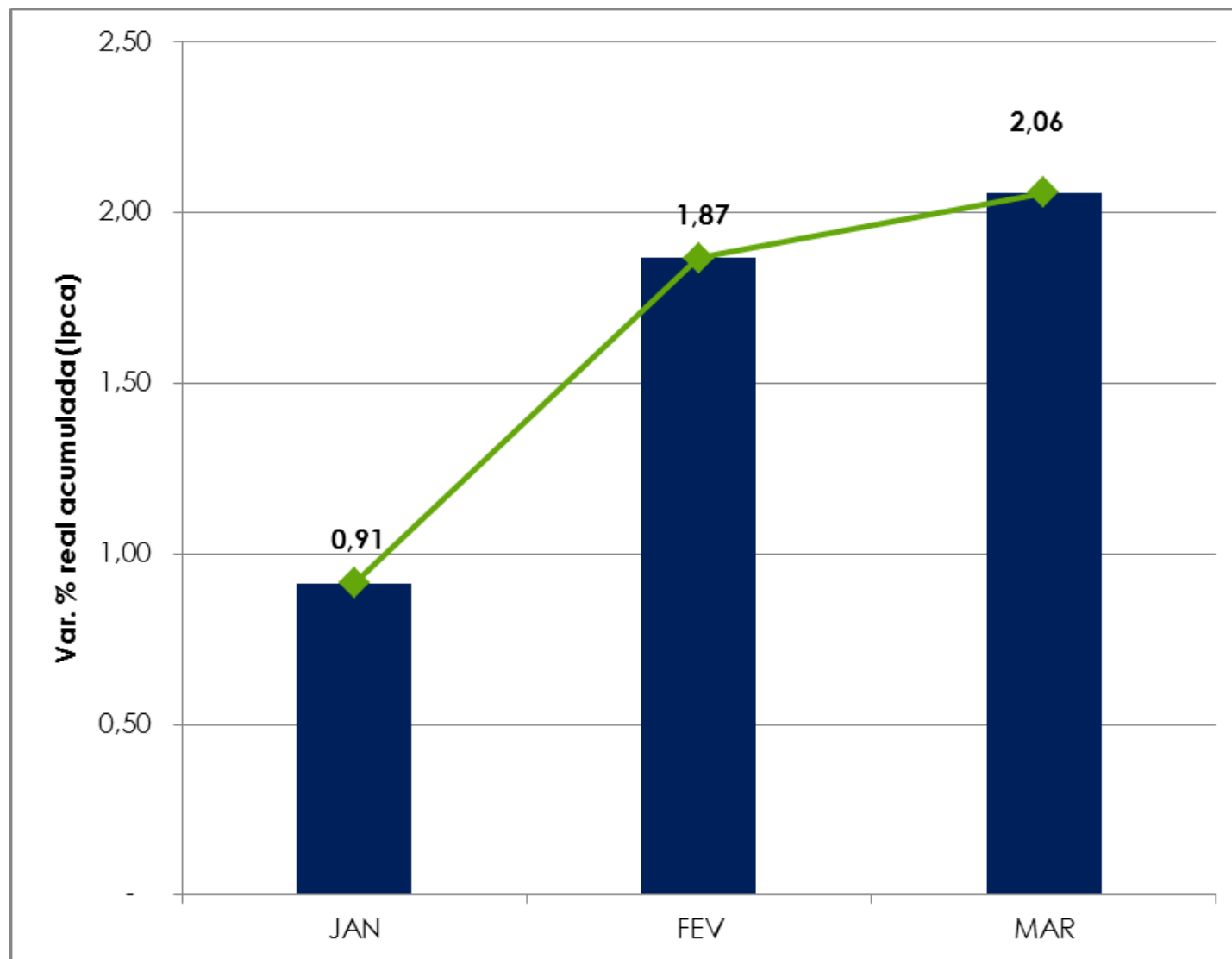
Evolução Janeiro a Março – 2014/2013

UNIDADE: R\$ MILHÕES

MÊS	ARRECADAÇÃO (PREÇOS CORRENTES)		VARIAÇÃO (%)		
	JAN-MAR/14	JAN-MAR/13	NOMINAL [A]/[B]	REAL (IPCA) [A]/[B]	
	[A]	[B]		MÊS	ACUM.
JAN	117.136	109.934	6,55	0,91	0,91
FEV	81.069	74.271	9,15	3,29	1,87
MAR	84.658	77.792	8,83	2,52	2,06
TOTAL	282.863	261.998	7,96	-	2,06

Desempenho da Arrecadação das Receitas Administradas pela RFB

Evolução Janeiro a Março – 2014/2013



Análise do Período Acumulado (Jan-Mar)

Desempenho da Arrecadação das Receitas Federais

Principais Fatores

INDICADORES MACROECONÔMICOS

INDICADOR	VAR. %		
	<u>JAN-DEZ/13</u> JAN-DEZ/12	<u>JAN-FEV/14</u> JAN-FEV/13	<u>JAN-MAR/14</u> JAN-MAR/13
. PRODUÇÃO INDUSTRIAL (PIM/IBGE)	1,05%	-2,49%	0,00%
. VENDAS DE BENS E SERVIÇOS (PMC/IBGE)	3,57%	3,31%	3,95%
. MASSA SALARIAL	11,68%	9,85%	9,92%
. VALOR EM DÓLAR DAS IMPORTAÇÕES	3,74%	10,54%	4,95%

Desempenho da Arrecadação das Receitas Administradas pela RFB

Período: Janeiro a Março – 2014/2013

(A preços de março/14 – Ipca)

UNIDADE: R\$ MILHÕES

DISCRIMINAÇÃO	JAN-MAR/14 [A]	JAN-MAR/13 [B]	[A]-[B]	[A]/[B]%
ESTIMATIVA MENSAL / DECLARAÇÃO DE AJUSTE (IRPJ/CSLL)	34.000	38.451	(4.451)	(11,58)
DESONERAÇÕES (*)	(26.110)	(16.193)	(9.916)	61,24
FOLHA DE SALÁRIOS	(5.625)	(2.404)	(3.221)	133,97
CESTA BÁSICA	(2.333)	(273)	(2.060)	755,22
ICMS BASE DE CÁLCULO PIS/COFINS-IMPORTAÇÃO	(910)	-	(910)	-
NAFTA E ÁLCOOL	(888)	(23)	(865)	3.708,93
PLANOS DE SAÚDE	(480)	-	(480)	-
OUTROS	(15.875)	(13.493)	(2.381)	17,65
SUBTOTAL [A]	7.891	22.258	(14.367)	(64,55)
DEMAIS [B]	277.612	257.483	20.129	7,82
RECEITA ADMINISTRADA PELA RFB [A]+[B]	285.502	279.741	5.762	2,06

(*) Valores nominais estimados.

Desempenho da Arrecadação das Receitas Administradas pela RFB

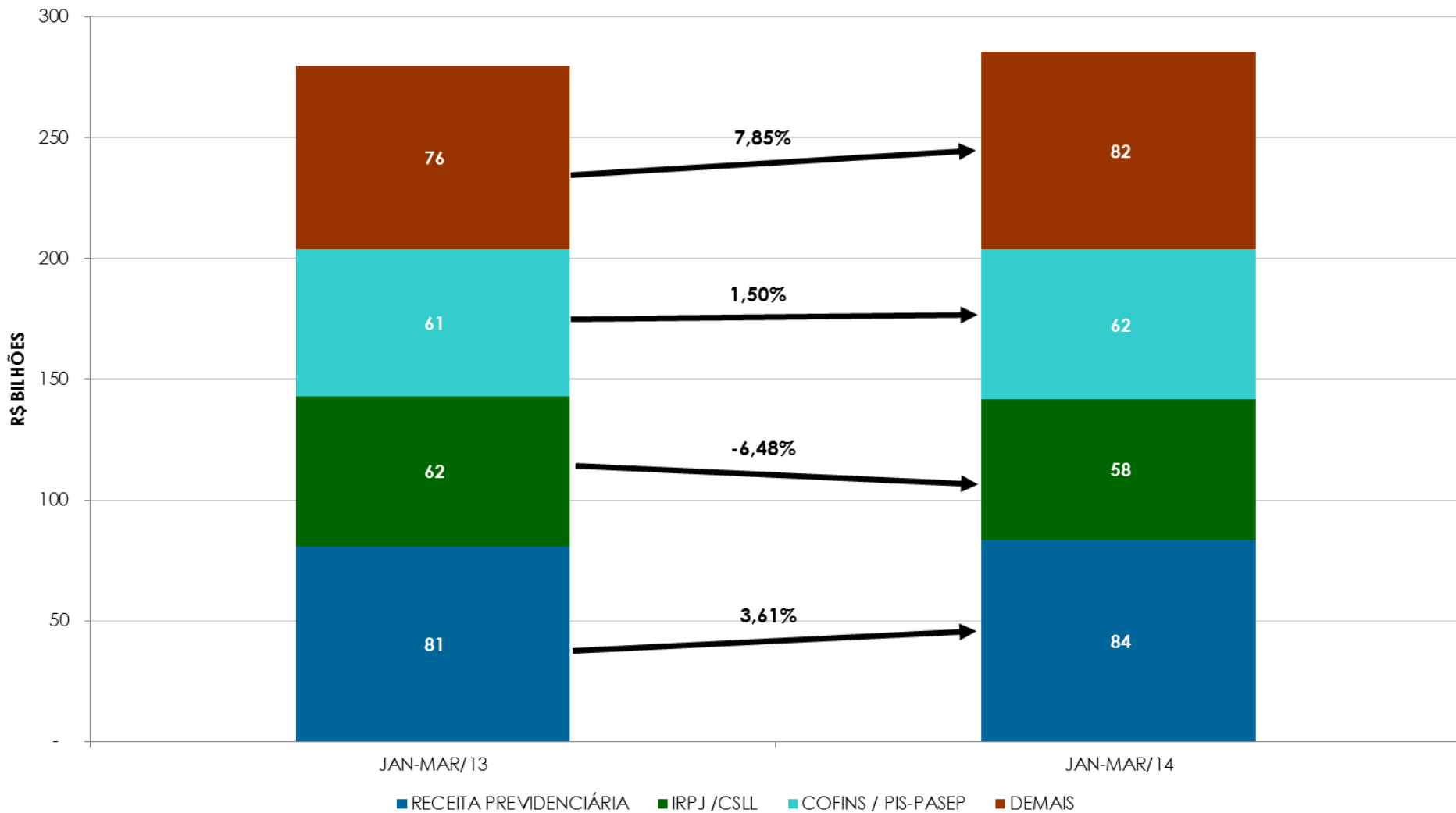
Período: Janeiro a Março – 2014/2013

(A preços de março/14 – Ipca)

UNIDADE: R\$ MILHÕES

RECEITAS	JAN-MAR/14 [A]	JAN-MAR/13 [B]	DIFERENÇAS		PART. % NA VARIAÇÃO TOTAL
			[A]-[B]	[A]/[B]%	
RECEITA PREVIDENCIÁRIA	83.728	80.807	2.920	3,61	50,69
IRRF-RENDIMENTOS DO TRABALHO	23.598	22.281	1.318	5,91	22,87
I. IMPORTAÇÃO / IPI-VINCULADO	13.428	12.250	1.178	9,61	20,44
COFINS / PIS-PASEP	61.838	60.921	917	1,50	15,91
IRRF-RENDIMENTOS DE CAPITAL	7.961	7.181	780	10,86	13,54
IRRF-RENDIMENTOS DE RESIDENTES NO EXTERIOR	4.732	4.055	678	16,71	11,76
IPI (Exceto Vinculado)	8.665	8.193	472	5,76	8,19
IRPF	3.734	3.430	305	8,88	5,29
IRRF-OUTROS RENDIMENTOS	2.464	2.344	120	5,11	2,08
IOF	6.910	7.481	(571)	(7,64)	(9,91)
IRPJ /CSLL	58.142	62.171	(4.028)	(6,48)	(69,91)
DEMAIS RECEITAS ADMINISTRADAS	10.302	8.627	1.675	19,41	29,06
RECEITA ADMINISTRADA PELA RFB	285.502	279.741	5.762	2,06	100,00

ARRECAÇÃO DAS RECEITAS ADMINISTRADAS PELA RFB
PERÍODO: JANEIRO A MARÇO - 2014/2013
(A PREÇOS DE MARÇO/14 - IPCA)



IRPJ/CSLL

Período: Janeiro a Março – 2014/2013 (A preços de março/14 – Ipca)

UNIDADE: R\$ MILHÕES

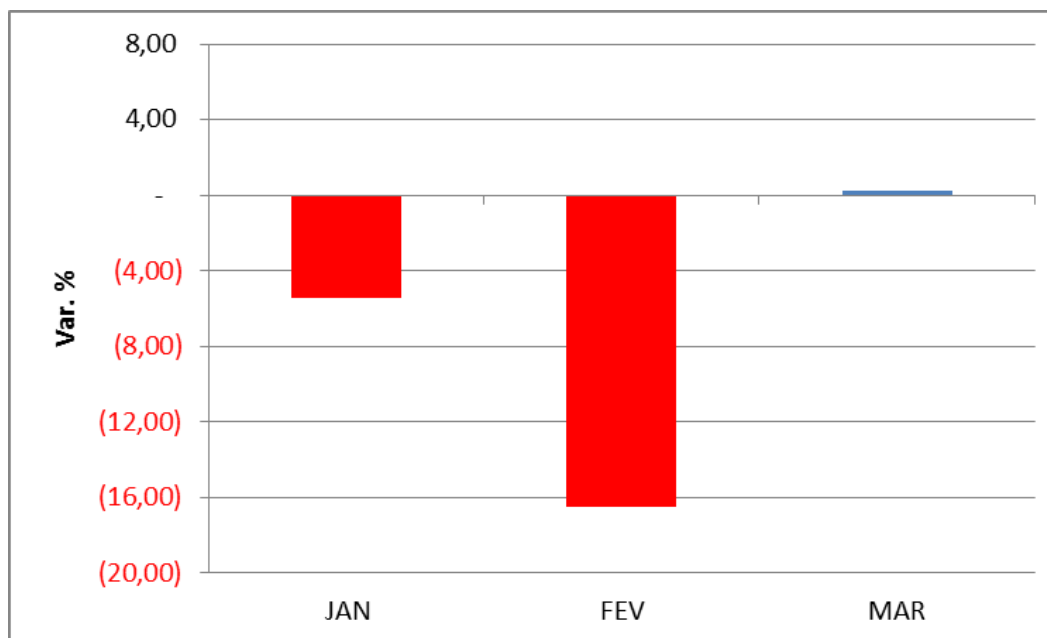
DISCRIMINAÇÃO	ARRECADAÇÃO		DIFERENÇAS	
	JAN-MAR/14 [A]	JAN-MAR/13 [B]	[A]-[B]	[A]/[B]%
ESTIMATIVA MENSAL	25.796	31.865	(6.069)	(19,05)
FINANCEIRA	8.217	13.041	(4.825)	(37,00)
DEMAIS	17.580	18.824	(1.244)	(6,61)
DECLARAÇÃO DE AJUSTE	8.204	6.586	1.618	24,57
FINANCEIRA	4.391	2.870	1.521	53,00
DEMAIS	3.813	3.716	97	2,60
LUCRO PRESUMIDO	12.363	11.730	633	5,40
OUTROS	11.779	11.990	(211)	(1,76)
TOTAL	58.142	62.171	(4.028)	(6,48)

IRPJ/CSLL

Período: Janeiro a Março – 2014/2013 (A preços de março/14 – Ipca)

UNIDADE: R\$ MILHÕES

MESES	ARRECAÇÃO		DIFERENÇAS	
	2014 [A]	2013 [B]	[A]-[B]	[A]/[B]%
JAN	34.507	36.498	(1.992)	(5,46)
FEV	10.466	12.538	(2.072)	(16,53)
MAR	13.170	13.134	36	0,27
TOTAL	58.142	62.171	(4.028)	(6,48)



Arrecadação da Receita Administrada pela RFB (Exceto Previdenciária)

Período: Janeiro a Março – 2014/2013

(A preços de março/14 – Ipca)

UNIDADE: R\$ MILHÕES

DIVISÃO ECONÔMICA (CNAE)	ARRECAÇÃO		DIFERENÇAS		PART. % NA VARIÇÃO TOTAL
	JAN-MAR/14 [A]	JAN-MAR/13 [B]	[A]-[B]	[A]/[B]%	
. COMBUSTÍVEIS	7.686	6.213	1.474	23,72	51,86
. ADMIN. PÚBLICA, DEFESA E SEGURIDADE SOCIAL	12.671	11.331	1.340	11,83	47,17
. COMÉRCIO ATACADISTA	17.127	15.818	1.308	8,27	46,05
. SEGUROS E PREVIDÊNCIA COMPLEMENTAR	7.906	6.969	937	13,44	32,97
. EDUCAÇÃO	4.113	3.513	600	17,09	21,13
. COMÉRCIO VAREJISTA	14.639	14.232	407	2,86	14,32
. SERV. DE ESCRIT., APOIO ADMINIST. E OUTROS SERV.	5.047	4.677	370	7,92	13,04
. FABRIC. DE EQUIP. DE INFORMÁTICA E ELETRÔNICOS	2.925	2.570	355	13,80	12,49
. FABRICAÇÃO DE PRODUTOS DO FUMO	2.055	1.744	311	17,80	10,93
. ATIVIDADES DE ATENÇÃO À SAÚDE HUMANA	2.716	2.422	293	12,12	10,33
SUBTOTAL [A]	76.885	69.489	7.395	10,64	260,28
DEMAIS [B]	124.890	129.444	(4.554)	(3,52)	(160,28)
TOTAL [C]=[A]+[B]	201.775	198.933	2.841	1,43	100,00

Arrecadação dos Principais Tributos (I. I./IPI/IRPJ/CSLL/COFINS/PIS-PASEP)

Período: Janeiro a Março – 2014/2013

(A preços de março/14 – Ipca)

UNIDADE: R\$ MILHÕES

DIVISÃO ECONÔMICA (CNAE)	ARRECADAÇÃO		DIFERENÇAS		PART. % NA VARIÇÃO TOTAL
	JAN-MAR/14 [A]	JAN-MAR/13 [B]	[A]-[B]	[A]/[B]%	
. ENTIDADES FINANCEIRAS	15.085	19.198	(4.113)	(21,42)	306,02
. EXTRAÇÃO DE MINERAIS METÁLICOS	1.013	2.126	(1.113)	(52,34)	82,80
. FABRICAÇÃO DE VEÍCULOS AUTOMOTORES	6.977	7.498	(520)	(6,94)	38,72
. FABRICAÇÃO DE BEBIDAS	2.023	2.391	(369)	(15,41)	27,42
. FABRICAÇÃO DE PRODUTOS QUÍMICOS	3.313	3.652	(339)	(9,29)	25,25
. TELECOMUNICAÇÕES	2.091	2.413	(322)	(13,36)	23,99
. EXTRAÇÃO DE PETRÓLEO E GÁS NATURAL	337	627	(291)	(46,33)	21,62
. ELETRICIDADE	5.656	5.944	(287)	(4,83)	21,36
. COMÉRCIO VAREJISTA	7.156	7.419	(263)	(3,54)	19,55
. TRANSPORTE TERRESTRE	2.491	2.627	(136)	(5,16)	10,08
SUBTOTAL [A]	46.142	53.895	(7.753)	(14,38)	576,82
DEMAIS [B]	81.723	75.315	6.409	8,51	(476,82)
TOTAL [C]=[A]+[B]	127.866	129.210	(1.344)	(1,04)	100,00

Análise do Mês

Desempenho da Arrecadação das Receitas Federais

Principais Fatores

INDICADORES MACROECONÔMICOS

INDICADOR	VAR. %		
	<u>JAN/14</u> JAN/13	<u>FEV/14</u> FEV/13	<u>MAR/14</u> MAR/13
. PRODUÇÃO INDUSTRIAL (PIM/IBGE)	-2,31%	-2,44%	5,04%
. VENDAS DE BENS E SERVIÇOS (PMC/IBGE)	2,87%	3,46%	8,47%
. MASSA SALARIAL	10,37%	9,33%	10,07%
. VALOR EM DÓLAR DAS IMPORTAÇÕES	8,27%	13,16%	-5,31%

Desempenho da Arrecadação das Receitas Administradas pela RFB

Período: Março – 2014/2013

(A preços de março/14 – Ipca)

UNIDADE: R\$ MILHÕES

DISCRIMINAÇÃO	MAR/14 [A]	MAR/13 [B]	[A]-[B]	[A]/[B]%
DESONERAÇÕES (*)	(8.867)	(5.413)	(3.454)	63,81
FOLHA DE SALÁRIOS	(2.039)	(808)	(1.230)	152,26
CESTA BÁSICA	(778)	(91)	(687)	755,22
ICMS BASE DE CÁLCULO PIS/COFINS-IMPORTAÇÃO	(303)	-	(303)	-
NAFTA E ÁLCOOL	(296)	(8)	(288)	3.708,93
PLANOS DE SAÚDE	(160)	-	(160)	-
OUTROS	(5.292)	(4.506)	(786)	17,43
SUBTOTAL [A]	(8.867)	(5.413)	(3.454)	63,81
DEMAIS [B]	93.525	87.992	5.533	6,29
RECEITA ADMINISTRADA PELA RFB [A]+[B]	84.658	82.579	2.079	2,52

(*) Valores nominais estimados.

Desempenho da Arrecadação das Receitas Administradas pela RFB

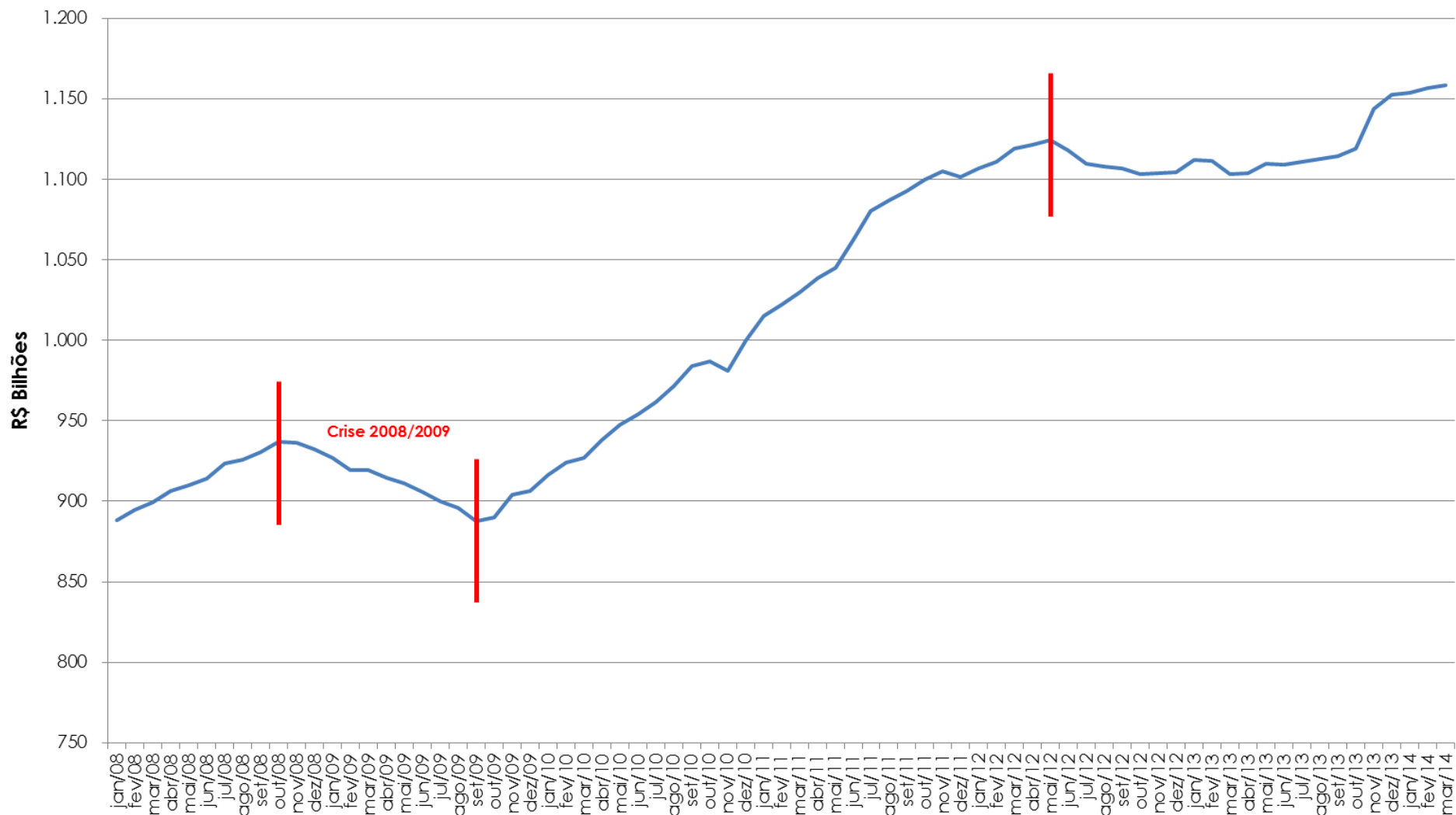
Período: Março – 2014/2013

(A preços de março/14 – Ipca)

UNIDADE: R\$ MILHÕES

RECEITAS	MAR/14 [A]	MAR/13 [B]	DIFERENÇAS		PART. % NA VARIÇÃO TOTAL
			[A]-[B]	[A]/[B]%	
IRRF-RENDIMENTOS DO TRABALHO	7.531	6.926	605	8,74	29,13
RECEITA PREVIDENCIÁRIA	26.955	26.574	382	1,44	18,36
COFINS / PIS-PASEP	19.359	19.135	224	1,17	10,76
IRRF-RENDIMENTOS DE CAPITAL	2.183	1.983	200	10,08	9,62
IRRF-RENDIMENTOS DE RESIDENTES NO EXTERIOR	1.346	1.147	199	17,36	9,58
IRPF	1.258	1.079	179	16,61	8,62
IPI (Exceto Vinculado)	2.567	2.417	150	6,22	7,23
IOF	2.203	2.489	(287)	(11,51)	(13,78)
DEMAIS RECEITAS ADMINISTRADAS	21.256	20.830	426	2,05	20,50
RECEITA ADMINISTRADA PELA RFB	84.658	82.579	2.079	2,52	100,00

DESEMPENHO DA ARRECAÇÃO DAS RECEITAS ADMINISTRADAS PELA RFB ACUMULADA EM 12 MESES
PERÍODO: JANEIRO DE 2008 A MARÇO 2014
(A PREÇOS DE MARÇO/14 - IPCA)



Desempenho da Arrecadação das Receitas Federais

Período: Janeiro de 2007 a Março de 2014

(A preços de março/14 – Ipca)

UNIDADE: R\$ MILHÕES

MÊS	ARRECAÇÃO							
	2014	2013	2012	2011	2010	2009	2008	2007
JAN	125.666	124.529	116.832	110.175	95.524	84.281	90.309	75.538
FEV	83.902	81.111	81.526	76.978	70.083	61.702	69.824	63.294
MAR	86.621	84.511	93.196	84.525	77.055	72.899	73.206	68.082
JAN-MAR	296.189	290.151	291.554	271.677	242.662	218.882	233.339	206.913
ABR	-	104.213	104.139	100.624	91.198	78.190	85.013	76.478
MAI	-	92.412	87.346	84.133	78.495	67.503	71.516	67.947
JUN	-	89.890	90.788	97.151	78.941	72.777	78.326	73.342
JUL	-	98.893	98.021	105.814	87.230	78.744	86.638	74.916
AGO	-	87.842	85.553	87.154	80.618	70.059	75.266	72.196
SET	-	87.802	86.327	87.268	81.162	69.075	77.429	72.636
OUT	-	104.707	99.318	102.672	94.155	91.450	90.789	81.495
NOV	-	116.022	91.299	90.894	85.433	96.789	77.090	77.854
DEZ	-	120.939	111.727	110.667	113.736	98.098	91.893	96.035
JAN-DEZ	296.189	1.192.872	1.146.072	1.138.055	1.033.632	941.567	967.299	899.814