



Análise da Arrecadação

Janeiro de 2014

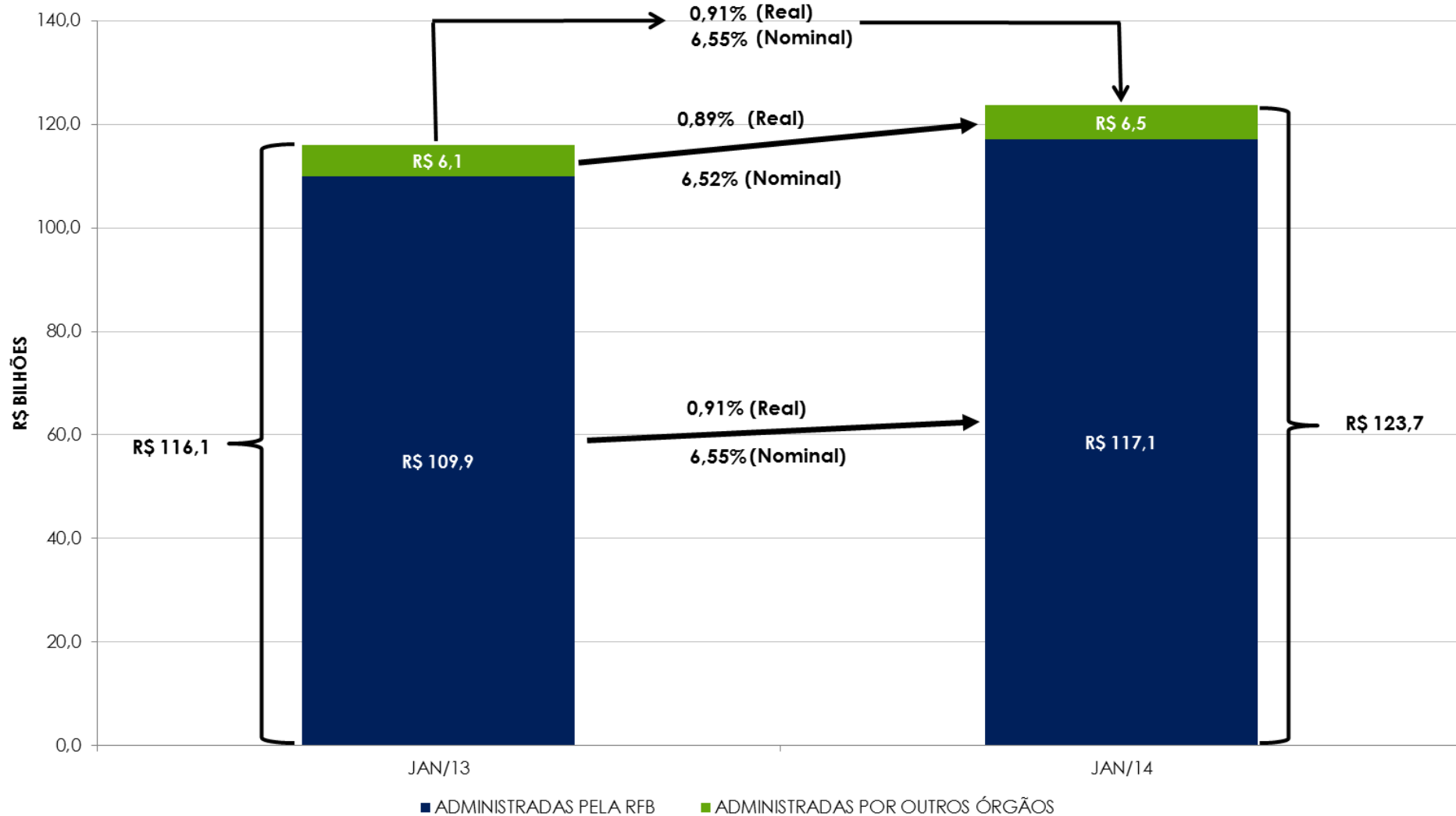
Arrecadação das Receitas Federais

Período: Janeiro – 2014/2013

UNIDADE: R\$ MILHÕES

RECEITAS	JANEIRO			
	ARRECAÇÃO (PREÇOS CORRENTES)		VARIAÇÃO [A]/[B]%	
	2014 [A]	2013 [B]	NOMINAL	REAL (IPCA)
ADMINISTRADAS PELA RFB	117.136	109.934	6,55	0,91
ADMINISTRADAS POR OUTROS ÓRGÃOS	6.531	6.131	6,52	0,89
TOTAL	123.667	116.066	6,55	0,91

ARRECAÇÃO DAS RECEITAS FEDERAIS
 PERÍODO: JANEIRO - 2014/2013
 (A PREÇOS CORRENTES)



Desempenho da Arrecadação das Receitas Federais

Principais Fatores

INDICADORES MACROECONÔMICOS

INDICADOR	VAR. %		
	<u>NOV/13</u> NOV/12	<u>DEZ/13</u> DEZ/12	<u>JAN/14</u> JAN/13
. PRODUÇÃO INDUSTRIAL (PIM/IBGE)	0,93%	0,40%	-2,31%
. VENDAS DE BENS E SERVIÇOS (PMC/IBGE)	2,20%	5,65%	2,87%
. MASSA SALARIAL	12,07%	12,23%	10,37%
. VALOR EM DÓLAR DAS IMPORTAÇÕES	-3,03%	2,01%	8,27%

Desempenho da Arrecadação das Receitas Administradas pela RFB

Período: Janeiro – 2014/2013

(A preços de janeiro/14 – Ipca)

UNIDADE: R\$ MILHÕES

DISCRIMINAÇÃO	JAN/14 [A]	JAN/13 [B]	[A]-[B]	[A]/[B]%
ESTIMATIVA MENSAL / DECLARAÇÃO DE AJUSTE (IRPJ/CSLL)	19.203	21.618	(2.415)	(11,17)
DESONERAÇÕES (*)	(8.256)	(5.118)	(3.137)	61,30
FOLHA DE SALÁRIOS	(1.548)	(635)	(913)	143,87
CESTA BÁSICA	(778)	(91)	(687)	755,22
ICMS BASE DE CÁLCULO PIS/COFINS-IMPORTAÇÃO	(303)	-	(303)	-
OUTROS	(5.627)	(4.393)	(1.234)	28,10
SUBTOTAL [A]	10.947	16.499	(5.552)	(33,65)
DEMAIS [B]	106.189	99.575	6.614	6,64
RECEITA ADMINISTRADA PELA RFB [A]+[B]	117.136	116.075	1.062	0,91

(*) Valores nominais estimados.

Desempenho da Arrecadação das Receitas Administradas pela RFB

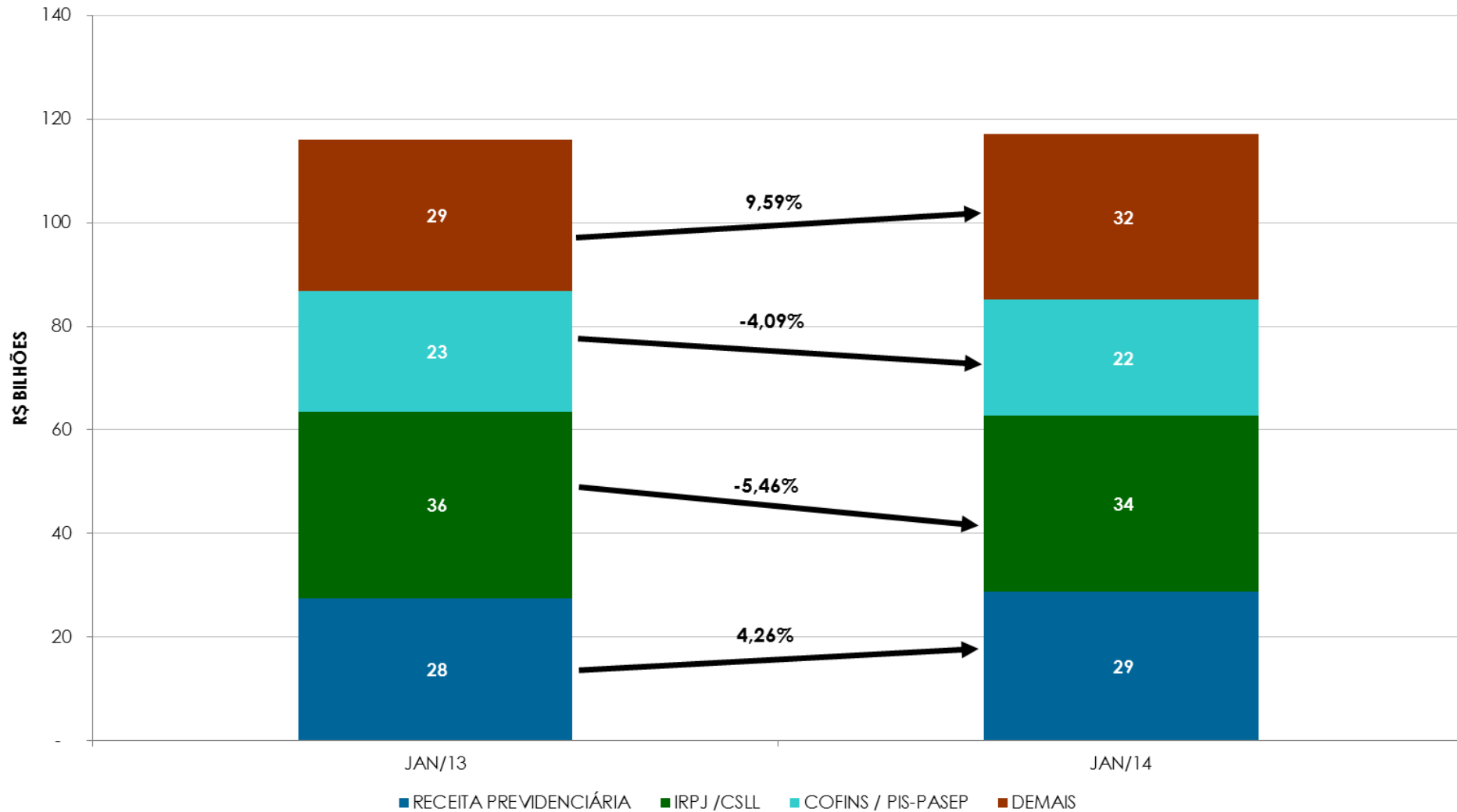
Período: Janeiro – 2014/2013

(A preços de janeiro/14 – Ipca)

UNIDADE: R\$ MILHÕES

RECEITAS	JAN/14 [A]	JAN/13 [B]	DIFERENÇAS		PART. % NA VARIÇÃO TOTAL
			[A]-[B]	[A]/[B]%	
RECEITA PREVIDENCIÁRIA	28.719	27.545	1.173	4,26	110,52
IRRF-RENDIMENTOS DO TRABALHO	9.581	9.073	508	5,60	47,84
I. IMPORTAÇÃO / IPI-VINCULADO	4.769	4.407	362	8,22	34,12
IRRF-RENDIMENTOS DE RESIDENTES NO EXTERIOR	2.211	1.962	249	12,69	23,45
IRRF-RENDIMENTOS DE CAPITAL	3.378	3.161	217	6,88	20,48
IPI (Exceto Vinculado)	3.633	3.443	190	5,53	17,94
IRPF	1.336	1.205	131	10,89	12,36
IOF	2.175	2.351	(176)	(7,50)	(16,60)
COFINS / PIS-PASEP	22.400	23.356	(956)	(4,09)	(90,05)
IRPJ /CSLL	33.958	35.918	(1.960)	(5,46)	(184,62)
DEMAIS RECEITAS ADMINISTRADAS	4.977	3.654	1.322	36,18	124,55
RECEITA ADMINISTRADA PELA RFB	117.136	116.075	1.062	0,91	100,00

**ARRECAÇÃO DAS RECEITAS ADMINISTRADAS PELA RFB
PERÍODO: JANEIRO - 2014/2013
(A PREÇOS DE JANEIRO/14 - IPCA)**



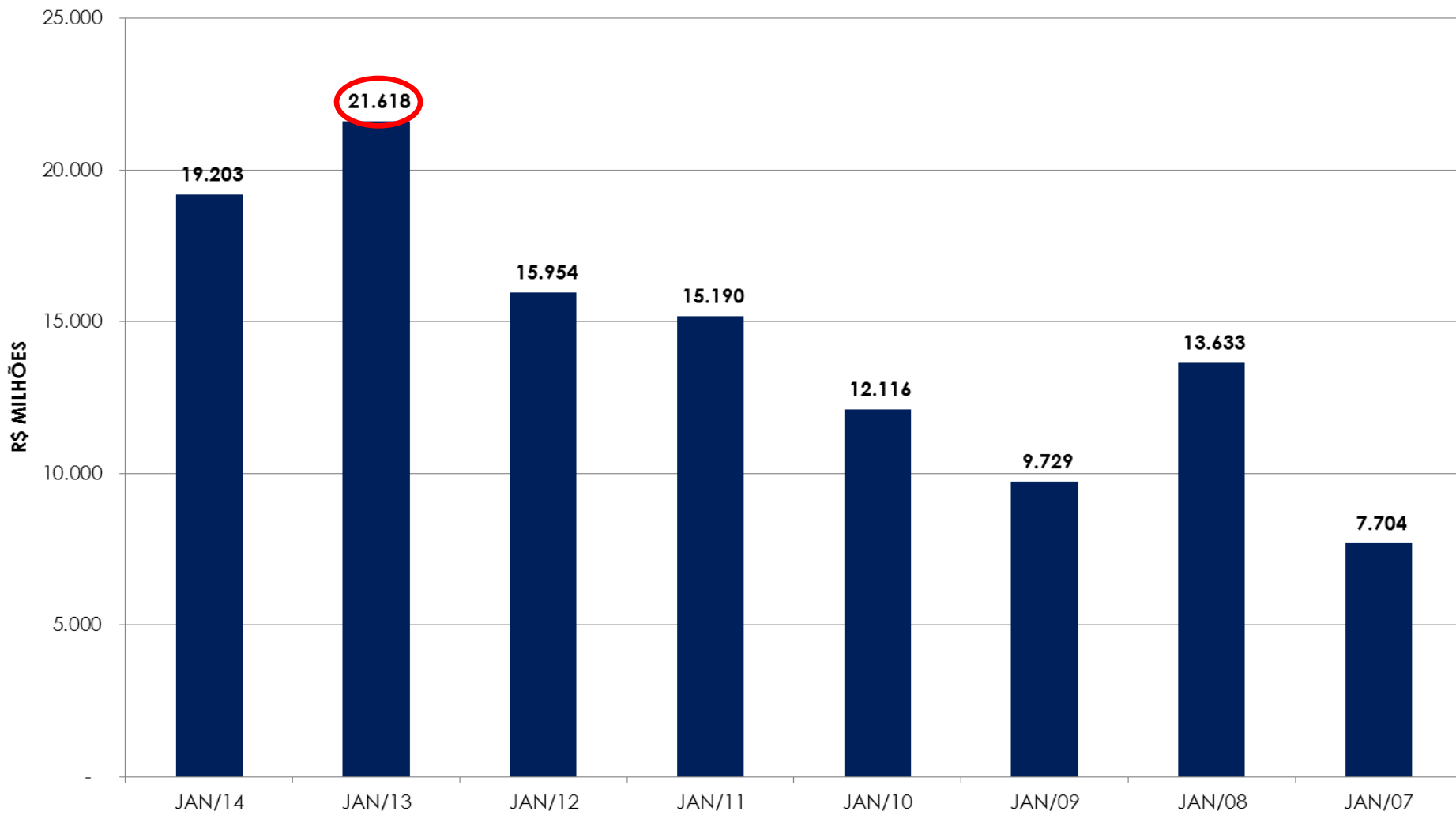
IRPJ/CSLL

Período: Janeiro – 2014/2013
(A preços de janeiro/14 – Ipca)

UNIDADE: R\$ MILHÕES

DISCRIMINAÇÃO	ARRECADAÇÃO		DIFERENÇAS	
	JAN/14 [A]	JAN/13 [B]	[A]-[B]	[A]/[B]%
ESTIMATIVA MENSAL / DECLARAÇÃO DE AJUSTE	19.203	21.618	(2.415)	(11,17)
FINANCEIRA	8.877	11.226	(2.349)	(20,93)
DEMAIS	10.326	10.391	(65)	(0,63)
BALANÇO TRIMESTRAL	2.435	2.605	(170)	(6,53)
LUCRO PRESUMIDO	8.885	8.447	439	5,19
OUTROS	3.435	3.249	186	5,74
TOTAL	33.958	35.918	(1.960)	(5,46)

ARRECAÇÃO DE ESTIMATIVA MENSAL/AJUSTE ANUAL - IRPJ/CSLL
PERÍODO: JANEIRO - 2007 A 2014
(A PREÇOS DE JANEIRO)



Arrecadação da Receita Administrada pela RFB (Exceto Previdenciária)

Período: Janeiro – 2014/2013

(A preços de janeiro/14 – Ipca)

UNIDADE: R\$ MILHÕES

DIVISÃO ECONÔMICA (CNAE)	ARRECAÇÃO		DIFERENÇAS		PART. % NA VARIÇÃO TOTAL
	JAN/14 [A]	JAN/13 [B]	[A]-[B]	[A]/[B]%	
. ENTIDADES FINANCEIRAS	15.576	18.915	(3.339)	(17,65)	2.988,98
. FABRICAÇÃO DE VEÍCULOS AUTOMOTORES	3.069	3.492	(423)	(12,12)	378,85
. FABRICAÇÃO DE PRODUTOS QUÍMICOS	1.642	1.898	(256)	(13,49)	229,18
. TELECOMUNICAÇÕES	1.232	1.475	(243)	(16,45)	217,16
. COMBUSTÍVEIS	2.566	2.724	(159)	(5,82)	142,01
. EXTRAÇÃO DE PETRÓLEO E GÁS NATURAL	190	291	(102)	(34,92)	91,06
. METALURGIA	1.395	1.492	(97)	(6,53)	87,19
. FABRIC. DE PROD. DE BORRACHA E DE MAT. PLÁSTICO	874	935	(61)	(6,56)	54,91
. TRANSPORTE TERRESTRE	1.464	1.524	(60)	(3,94)	53,80
. EXTRAÇÃO DE MINERAIS NÃO-METÁLICOS	137	192	(55)	(28,59)	49,04
SUBTOTAL [A]	28.142	32.937	(4.795)	(14,56)	4.292,18
DEMAIS [B]	60.275	55.592	4.683	8,42	(4.192,18)
TOTAL [C]=[A]+[B]	88.417	88.529	(112)	(0,13)	100,00

Arrecadação dos Principais Tributos (I. I./IPI/IRPJ/CSLL/COFINS/PIS-PASEP)

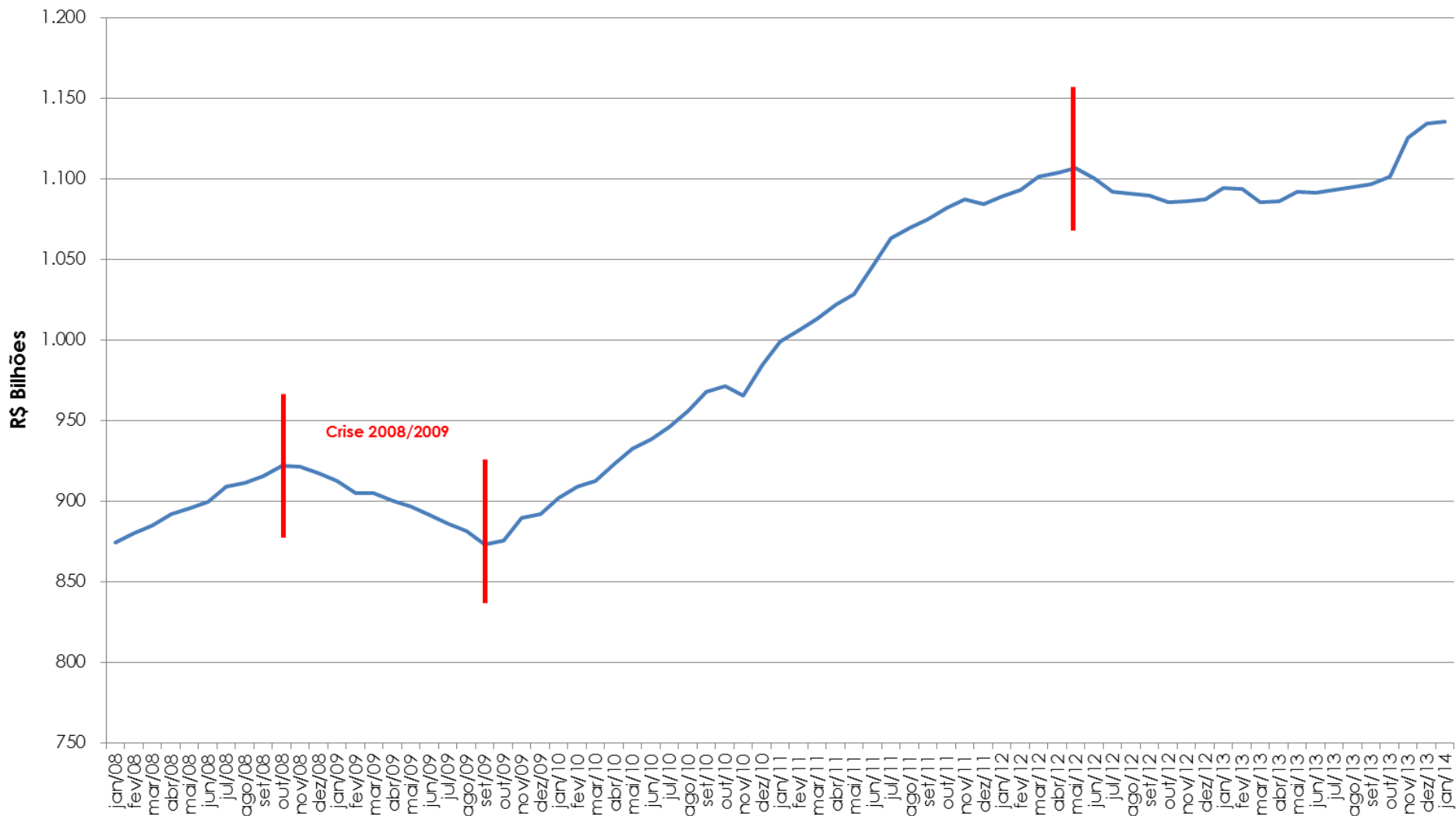
Período: Janeiro – 2014/2013

(A preços de janeiro/14 – Ipca)

UNIDADE: R\$ MILHÕES

DIVISÃO ECONÔMICA (CNAE)	ARRECAÇÃO		DIFERENÇAS		PART. % NA VARIÇÃO TOTAL
	JAN/14 [A]	JAN/13 [B]	[A]-[B]	[A]/[B]%	
. ENTIDADES FINANCEIRAS	9.255	12.431	(3.175)	(25,55)	125,73
. FABRICAÇÃO DE VEÍCULOS AUTOMOTORES	2.542	2.882	(340)	(11,81)	13,48
. COMBUSTÍVEIS	1.323	1.630	(308)	(18,89)	12,19
. TELECOMUNICAÇÕES	716	1.023	(307)	(30,01)	12,16
. FABRICAÇÃO DE PRODUTOS QUÍMICOS	1.246	1.492	(247)	(16,52)	9,76
. FABRICAÇÃO DE BEBIDAS	735	980	(245)	(25,04)	9,72
. COMÉRCIO VAREJISTA	3.584	3.739	(155)	(4,14)	6,13
. METALURGIA	1.182	1.307	(125)	(9,54)	4,94
. TRANSPORTE TERRESTRE	995	1.112	(117)	(10,51)	4,63
. EXTRAÇÃO DE PETRÓLEO E GÁS NATURAL	88	161	(73)	(45,38)	2,89
SUBTOTAL [A]	21.666	26.758	(5.092)	(19,03)	201,63
DEMAIS [B]	37.992	35.426	2.567	7,25	(101,63)
TOTAL [C]=[A]+[B]	59.658	62.184	(2.526)	(4,06)	100,00

DESEMPENHO DA ARRECAÇÃO DAS RECEITAS ADMINISTRADAS PELA RFB ACUMULADA EM 12 MESES
PERÍODO: JANEIRO DE 2008 A JANEIRO 2014
(A PREÇOS DE JANEIRO/14 - IPCA)



Desempenho da Arrecadação das Receitas Federais

Período: Janeiro de 2008 a Janeiro de 2014

(A preços de janeiro/14 – Ipca)

UNIDADE: R\$ MILHÕES

MÊS	ARRECAÇÃO						
	2014	2013	2012	2011	2010	2009	2008
JAN	123.667	122.548	114.974	108.423	94.004	82.940	88.872
FEV	-	79.821	80.230	75.753	68.969	60.721	68.713
MAR	-	83.167	91.714	83.181	75.829	71.739	72.042
ABR	-	102.556	102.483	99.024	89.748	76.947	83.661
MAI	-	90.942	85.957	82.795	77.246	66.430	70.379
JUN	-	88.460	89.344	95.606	77.686	71.619	77.080
JUL	-	97.320	96.462	104.132	85.843	77.492	85.260
AGO	-	86.444	84.192	85.768	79.336	68.944	74.069
SET	-	86.406	84.954	85.880	79.872	67.976	76.198
OUT	-	103.042	97.738	101.039	92.658	89.996	89.345
NOV	-	114.177	89.847	89.448	84.075	95.250	75.864
DEZ	-	119.015	109.950	108.907	111.928	96.537	90.431
JAN-DEZ	123.667	1.173.900	1.127.845	1.119.955	1.017.193	926.593	951.915