



Análise da Arrecadação

Fevereiro de 2014

Desempenho da Arrecadação das Receitas Federais

Evolução Janeiro a Fevereiro – 2014/2013

(A preços de fevereiro/14 – Ipca)

UNIDADE: R\$ MILHÕES

RECEITAS	FEVEREIRO				JANEIRO A FEVEREIRO			
	ARRECAÇÃO (PREÇOS CORRENTES)		VARIÇÃO [A]/[B]%		ARRECAÇÃO (PREÇOS CORRENTES)		VARIÇÃO [C]/[D]%	
	2014 [A]	2013 [B]	NOMINAL	REAL (IPCA)	2014 [C]	2013 [D]	NOMINAL	REAL (IPCA)
ADMINISTRADAS PELA RFB	81.069	74.271	9,15	3,29	198.206	184.205	7,60	1,87
ADMINISTRADAS POR OUTROS ÓRGÃOS	2.068	1.782	16,06	9,83	8.599	7.913	8,67	2,89
TOTAL	83.137	76.052	9,32	3,44	206.804	192.118	7,64	1,91

Desempenho da Arrecadação das Receitas Federais

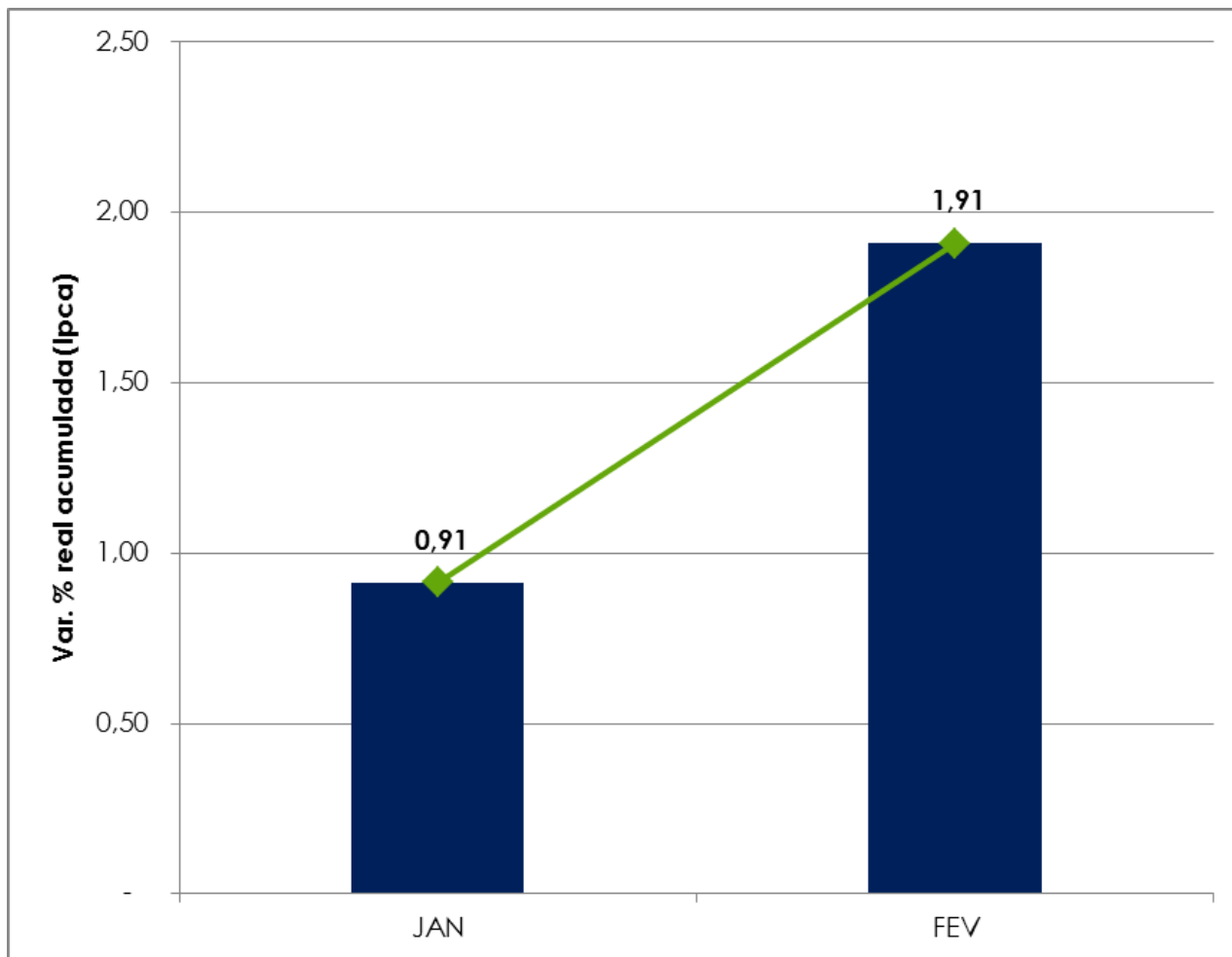
Evolução Janeiro a Fevereiro – 2014/2013

UNIDADE: R\$ MILHÕES

MÊS	ARRECAÇÃO (PREÇOS CORRENTES)		VARIÇÃO (%)		
	JAN-FEV/14 [A]	JAN-FEV/13 [B]	NOMINAL [A]/[B]	REAL (IPCA) [A]/[B]	
				MÊS	ACUM.
JAN	123.667	116.066	6,55	0,91	0,91
FEV	83.137	76.052	9,32	3,44	1,91
TOTAL	206.804	192.118	7,64	-	1,91

Desempenho da Arrecadação das Receitas Federais

Evolução Janeiro a Fevereiro – 2014/2013



Desempenho da Arrecadação das Receitas Administradas pela RFB

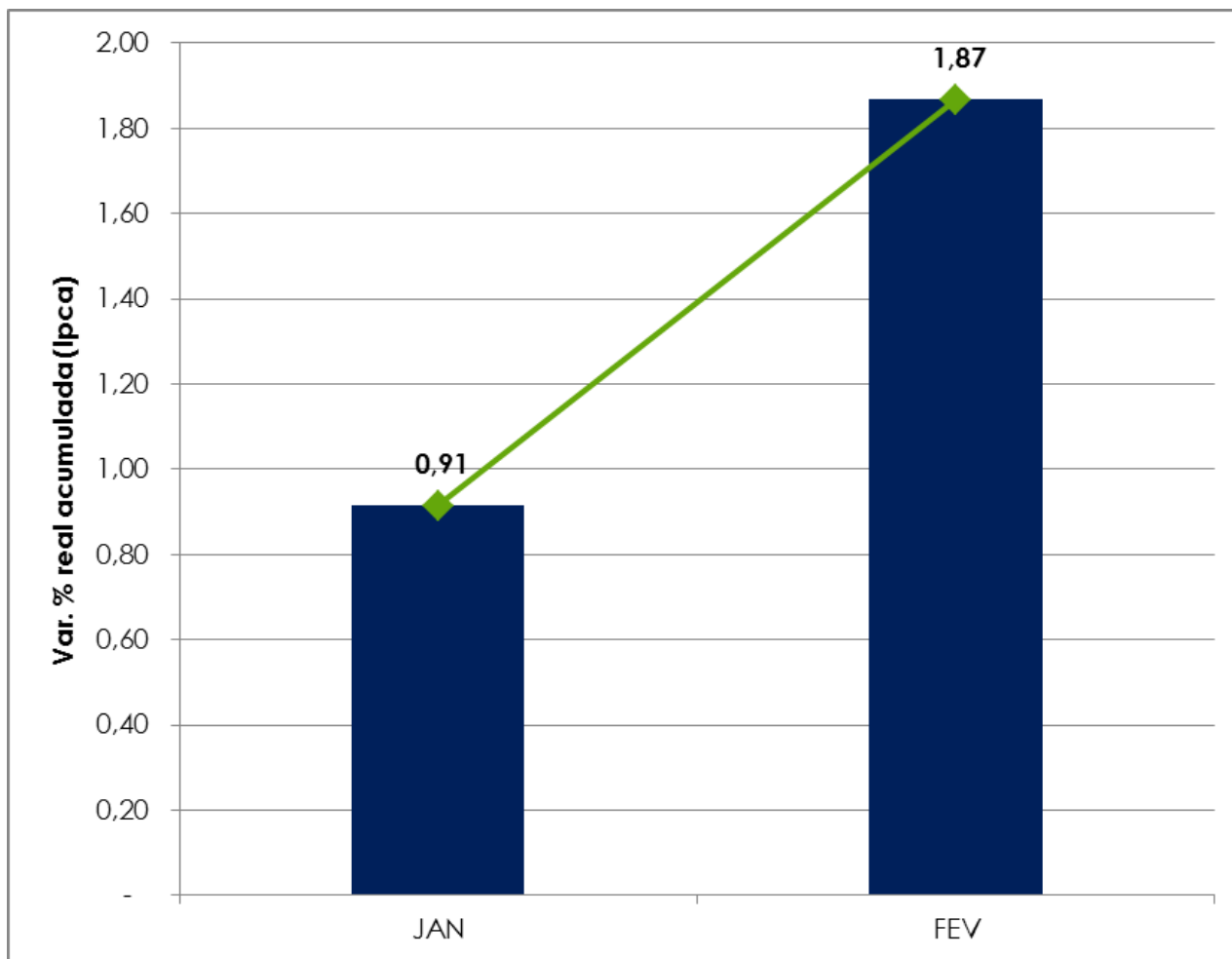
Evolução Janeiro a Dezembro – 2013/2012

UNIDADE: R\$ MILHÕES

MÊS	ARRECADAÇÃO (PREÇOS CORRENTES)		VARIAÇÃO (%)		
	JAN-FEV/14 [A]	JAN-FEV/13 [B]	NOMINAL [A]/[B]	REAL (IPCA) [A]/[B]	
				MÊS	ACUM.
JAN	117.136	109.934	6,55	0,91	0,91
FEV	81.069	74.271	9,15	3,29	1,87
TOTAL	198.206	184.205	7,60	-	1,87

Desempenho da Arrecadação das Receitas Administradas pela RFB

Evolução Janeiro a Fevereiro – 2014/2013



Análise do Período Acumulado (Jan-Fev)

Desempenho da Arrecadação das Receitas Federais

Principais Fatores

INDICADORES MACROECONÔMICOS

INDICADOR	VAR. %		
	<u>JAN-NOV/13</u> JAN-NOV/12	<u>JAN-DEZ/13</u> JAN-DEZ/12	<u>JAN-FEV/14</u> JAN-FEV/13
. PRODUÇÃO INDUSTRIAL (PIM/IBGE)	1,09%	1,05%	-2,49%
. VENDAS DE BENS E SERVIÇOS (PMC/IBGE)	3,58%	3,57%	3,31%
. MASSA SALARIAL	11,62%	11,68%	9,85%
. VALOR EM DÓLAR DAS IMPORTAÇÕES	3,88%	3,74%	10,54%

Desempenho da Arrecadação das Receitas Administradas pela RFB

Período: Janeiro a Fevereiro – 2014/2013

(A preços de fevereiro/14 – Ipca)

UNIDADE: R\$ MILHÕES

DISCRIMINAÇÃO	JAN-FEV/14 [A]	JAN-FEV/13 [B]	[A]-[B]	[A]/[B]%
ESTIMATIVA MENSAL / DECLARAÇÃO DE AJUSTE (IRPJ/CSLL)	25.193	29.624	(4.431)	(14,96)
DESONERAÇÕES (*)	(17.002)	(10.563)	(6.439)	60,96
FOLHA DE SALÁRIOS	(3.586)	(1.596)	(1.990)	124,72
CESTA BÁSICA	(1.555)	(182)	(1.373)	755,22
ICMS BASE DE CÁLCULO PIS/COFINS-IMPORTAÇÃO	(607)	-	(607)	-
NAFTA E ÁLCOOL	(592)	(16)	(576)	3.708,93
PLANOS DE SAÚDE	(320)	-	(320)	-
OUTROS	(10.342)	(8.770)	(1.572)	17,93
SUBTOTAL [A]	8.191	19.061	(10.870)	(57,03)
DEMAIS [B]	190.823	176.303	14.520	8,24
RECEITA ADMINISTRADA PELA RFB [A]+[B]	199.014	195.364	3.649	1,87

(*) Valores nominais estimados.

Desempenho da Arrecadação das Receitas Administradas pela RFB

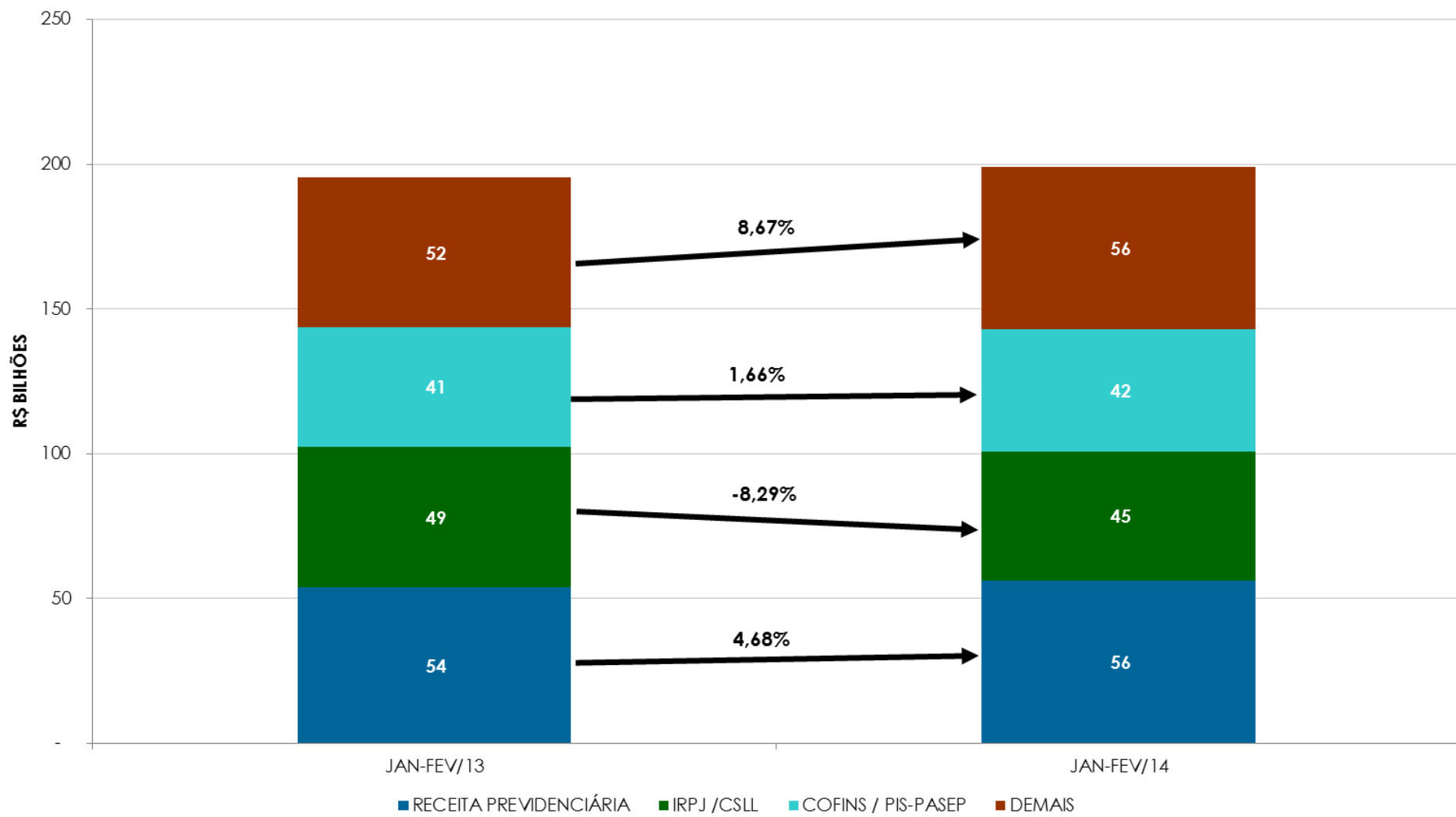
Período: Janeiro a Fevereiro – 2014/2013

(A preços de fevereiro/14 – Ipca)

UNIDADE: R\$ MILHÕES

RECEITAS	JAN-FEV/14 [A]	JAN-FEV/13 [B]	DIFERENÇAS		PART. % NA VARIÇÃO TOTAL
			[A]-[B]	[A]/[B]%	
RECEITA PREVIDENCIÁRIA	56.255	53.739	2.516	4,68	68,94
I. IMPORTAÇÃO / IPI-VINCULADO	9.069	7.966	1.103	13,84	30,21
IRRF-RENDIMENTOS DO TRABALHO	15.921	15.215	706	4,64	19,34
COFINS / PIS-PASEP	42.091	41.405	687	1,66	18,81
IRRF-RENDIMENTOS DE CAPITAL	5.725	5.150	575	11,16	15,75
IRRF-RENDIMENTOS DE RESIDENTES NO EXTERIOR	3.355	2.881	474	16,46	12,99
IPI (Exceto Vinculado)	6.042	5.724	319	5,57	8,74
IOF	4.664	4.946	(282)	(5,70)	(7,73)
IRPJ /CSLL	44.562	48.589	(4.027)	(8,29)	(110,34)
DEMAIS RECEITAS ADMINISTRADAS	11.328	9.748	1.580	16,21	43,29
RECEITA ADMINISTRADA PELA RFB	199.014	195.364	3.649	1,87	100,00

ARRECAÇÃO DAS RECEITAS ADMINISTRADAS PELA RFB
PERÍODO: JANEIRO A FEVEREIRO - 2014/2013
(A PREÇOS DE FEVEREIRO/14 - IPCA)



IRPJ/CSLL

Período: Janeiro a Fevereiro – 2014/2013 (A preços de fevereiro/14 – Ipca)

UNIDADE: R\$ MILHÕES

DISCRIMINAÇÃO	ARRECADAÇÃO		DIFERENÇAS	
	JAN-FEV/14 [A]	JAN-FEV/13 [B]	[A]-[B]	[A]/[B]%
ESTIMATIVA MENSAL	19.166	25.185	(6.019)	(23,90)
FINANCEIRA	6.408	10.798	(4.390)	(40,66)
DEMAIS	12.759	14.387	(1.628)	(11,32)
DECLARAÇÃO DE AJUSTE	6.027	4.439	1.587	35,75
FINANCEIRA	3.921	2.651	1.269	47,87
DEMAIS	2.106	1.788	318	17,78
LUCRO PRESUMIDO	10.681	10.132	549	5,42
OUTROS	8.689	8.833	(144)	(1,63)
TOTAL	44.562	48.589	(4.027)	(8,29)

Arrecadação da Receita Administrada pela RFB (Exceto Previdenciária)

Período: Janeiro a Fevereiro – 2014/2013

(A preços de fevereiro/14 – Ipca)

UNIDADE: R\$ MILHÕES

DIVISÃO ECONÔMICA (CNAE)	ARRECAÇÃO		DIFERENÇAS		PART. % NA VARIÇÃO TOTAL
	JAN-FEV/14 [A]	JAN-FEV/13 [B]	[A]-[B]	[A]/[B]%	
. COMBUSTÍVEIS	5.188	3.930	1.258	32,02	110,99
. ADMIN. PÚBLICA, DEFESA E SEGURIDADE SOCIAL	8.581	7.335	1.246	16,99	109,91
. COMÉRCIO ATACADISTA	11.946	11.173	773	6,92	68,17
. EDUCAÇÃO	2.863	2.339	525	22,43	46,27
. SEGUROS E PREVIDÊNCIA COMPLEMENTAR	5.840	5.317	523	9,83	46,12
. FABRICAÇÃO DE PRODUTOS DO FUMO	1.691	1.396	295	21,17	26,06
. COMÉRCIO E REPAR. DE VEÍC. AUTOMOT. E MOTOCICL.	2.538	2.279	259	11,39	22,89
. COMÉRCIO VAREJISTA	10.755	10.501	254	2,42	22,41
. ATIVIDADES DE ATENÇÃO À SAÚDE HUMANA	1.994	1.776	218	12,26	19,20
. OBRAS DE INFRA-ESTRUTURA	1.692	1.476	216	14,63	19,05
SUBTOTAL [A]	53.088	47.521	5.567	11,72	491,07
DEMAIS [B]	89.671	94.104	(4.434)	(4,71)	(391,07)
TOTAL [C]=[A]+[B]	142.759	141.625	1.134	0,80	100,00

Arrecadação dos Principais Tributos (I. I./IPI/IRPJ/CSLL/COFINS/PIS-PASEP)

Período: Janeiro a Fevereiro – 2014/2013

(A preços de fevereiro/14 – Ipca)

UNIDADE: R\$ MILHÕES

DIVISÃO ECONÔMICA (CNAE)	ARRECAÇÃO		DIFERENÇAS		PART. % NA VARIÇÃO TOTAL
	JAN-FEV/14 [A]	JAN-FEV/13 [B]	[A]-[B]	[A]/[B]%	
. ENTIDADES FINANCEIRAS	11.736	15.600	(3.864)	(24,77)	167,77
. EXTRAÇÃO DE MINERAIS METÁLICOS	809	1.484	(675)	(45,50)	29,31
. TELECOMUNICAÇÕES	1.369	1.900	(532)	(27,98)	23,09
. FABRICAÇÃO DE VEÍCULOS AUTOMOTORES	4.538	4.986	(448)	(8,98)	19,45
. FABRICAÇÃO DE BEBIDAS	1.327	1.698	(371)	(21,87)	16,13
. FABRICAÇÃO DE PRODUTOS QUÍMICOS	2.269	2.540	(271)	(10,67)	11,77
. CAPTAÇÃO, TRATAMENTO E DISTRIBUIÇÃO DE ÁGUA	682	926	(244)	(26,36)	10,60
. ELETRICIDADE	4.090	4.313	(223)	(5,17)	9,68
. COMÉRCIO VAREJISTA	5.474	5.667	(193)	(3,41)	8,39
. TRANSPORTE TERRESTRE	1.704	1.879	(175)	(9,29)	7,58
SUBTOTAL [A]	33.998	40.994	(6.996)	(17,07)	303,77
DEMAIS [B]	58.015	53.323	4.693	8,80	(203,77)
TOTAL [C]=[A]+[B]	92.014	94.317	(2.303)	(2,44)	100,00

Análise do Mês

Desempenho da Arrecadação das Receitas Federais

Principais Fatores

INDICADORES MACROECONÔMICOS

INDICADOR	VAR. %		
	<u>DEZ/13</u> DEZ/12	<u>JAN/14</u> JAN/13	<u>FEV/14</u> FEV/13
. PRODUÇÃO INDUSTRIAL (PIM/IBGE)	0,40%	-2,31%	-2,44%
. VENDAS DE BENS E SERVIÇOS (PMC/IBGE)	5,65%	2,87%	3,46%
. MASSA SALARIAL	12,23%	10,37%	9,33%
. VALOR EM DÓLAR DAS IMPORTAÇÕES	2,01%	8,27%	13,16%

Desempenho da Arrecadação das Receitas Administradas pela RFB

Período: Fevereiro – 2014/2013

(A preços de fevereiro/14 – Ipca)

UNIDADE: R\$ MILHÕES

DISCRIMINAÇÃO	FEV/14 [A]	FEV/13 [B]	[A]-[B]	[A]/[B]%
ESTIMATIVA MENSAL (IRPJ/CSLL)	5.634	8.019	(2.385)	(29,74)
DESONERAÇÕES (*)	(8.746)	(5.445)	(3.302)	60,64
FOLHA DE SALÁRIOS	(2.039)	(961)	(1.077)	112,07
CESTA BÁSICA	(778)	(91)	(687)	755,22
ICMS BASE DE CÁLCULO PIS/COFINS-IMPORTAÇÃO	(303)	-	(303)	-
NAFTA E ÁLCOOL	(296)	(8)	(288)	3.708,93
PLANOS DE SAÚDE	(160)	-	(160)	-
OUTROS	(5.171)	(4.385)	(786)	17,93
SUBTOTAL [A]	(3.112)	2.574	(5.686)	-
DEMAIS [B]	84.181	75.915	8.267	10,89
RECEITA ADMINISTRADA PELA RFB [A]+[B]	81.069	78.489	2.580	3,29

(*) Valores nominais estimados.

Desempenho da Arrecadação das Receitas Administradas pela RFB

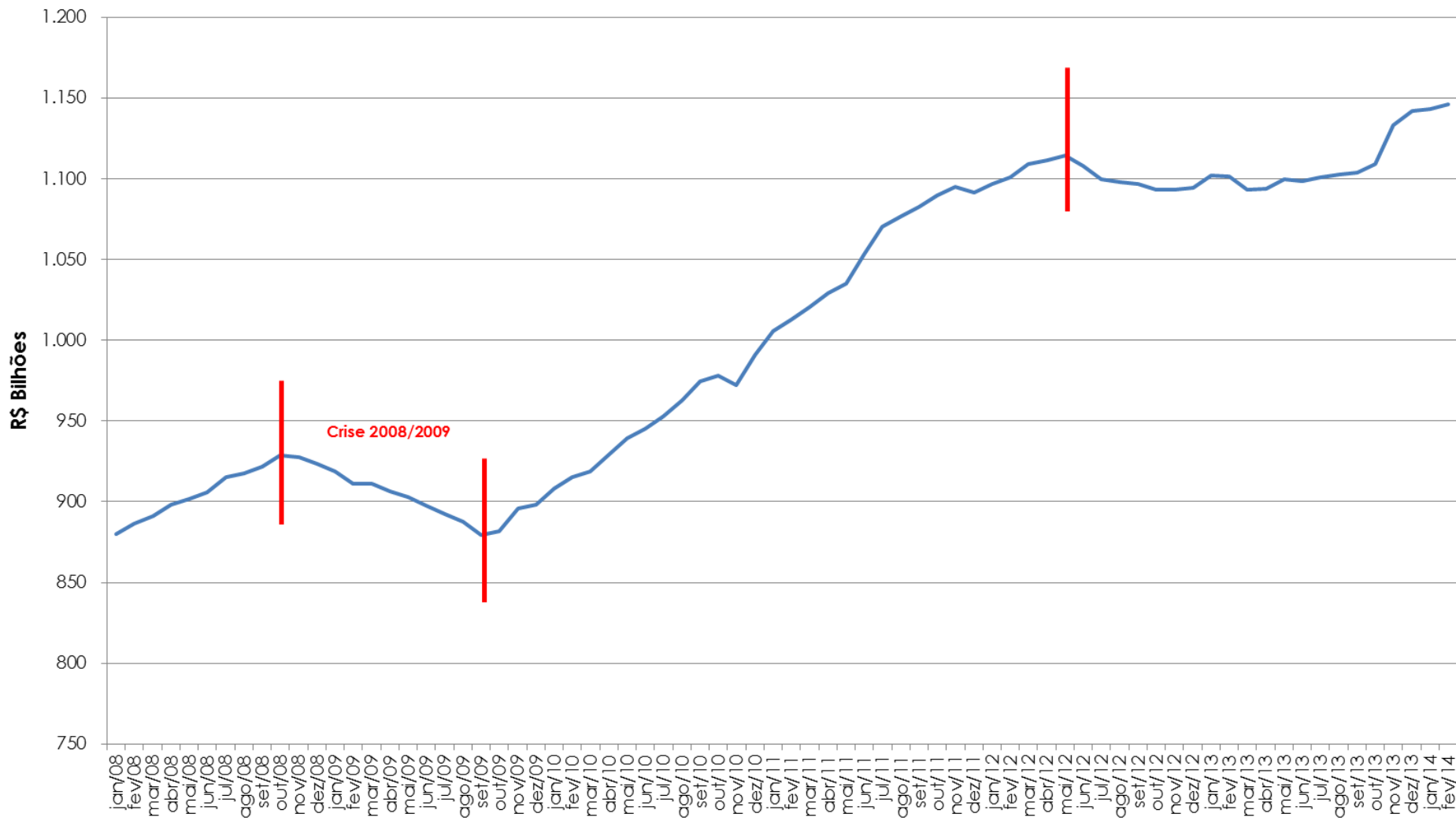
Período: Fevereiro – 2014/2013

(A preços de fevereiro/14 – Ipca)

UNIDADE: R\$ MILHÕES

RECEITAS	FEV/14 [A]	FEV/13 [B]	DIFERENÇAS		PART. % NA VARIÇÃO TOTAL
			[A]-[B]	[A]/[B]%	
COFINS / PIS-PASEP	19.537	17.888	1.649	9,22	63,91
RECEITA PREVIDENCIÁRIA	27.338	26.004	1.334	5,13	51,71
I. IMPORTAÇÃO / IPI-VINCULADO	4.267	3.529	738	20,91	28,60
IRRF-RENDIMENTOS DE CAPITAL	2.324	1.968	356	18,09	13,79
IRRF-RENDIMENTOS DE RESIDENTES NO EXTERIOR	1.129	906	224	24,68	8,66
IRRF-RENDIMENTOS DO TRABALHO	6.273	6.079	194	3,20	7,53
IPI (Exceto Vinculado)	2.384	2.257	127	5,63	4,92
IRPJ /CSLL	10.370	12.424	(2.053)	(16,53)	(79,57)
DEMAIS RECEITAS ADMINISTRADAS	7.446	7.435	12	0,16	0,45
RECEITA ADMINISTRADA PELA RFB	81.069	78.489	2.580	3,29	100,00

DESEMPENHO DA ARRECADAÇÃO DAS RECEITAS ADMINISTRADAS PELA RFB ACUMULADA EM 12 MESES
PERÍODO: JANEIRO DE 2008 A FEVEREIRO 2014
(A PREÇOS DE FEVEREIRO/14 - IPCA)



Desempenho da Arrecadação das Receitas Federais

Período: Janeiro de 2007 a Fevereiro de 2014

(A preços de fevereiro/14 – Ipca)

UNIDADE: R\$ MILHÕES

MÊS	ARRECAÇÃO							
	2014	2013	2012	2011	2010	2009	2008	2007
JAN	124.520	123.393	115.767	109.170	94.653	83.512	89.485	74.849
FEV	83.137	80.372	80.783	76.276	69.445	61.140	69.187	62.717
JAN-FEV	207.657	203.765	196.550	185.446	164.097	144.652	158.673	137.566
MAR	-	83.741	92.346	83.754	76.352	72.234	72.539	67.461
ABR	-	103.263	103.190	99.707	90.367	77.478	84.238	75.781
MAI	-	91.570	86.550	83.366	77.779	66.888	70.864	67.328
JUN	-	89.070	89.960	96.266	78.222	72.113	77.612	72.674
JUL	-	97.992	97.128	104.850	86.435	78.026	85.848	74.233
AGO	-	87.041	84.773	86.360	79.883	69.420	74.580	71.538
SET	-	87.002	85.540	86.472	80.423	68.445	76.724	71.974
OUT	-	103.753	98.412	101.736	93.297	90.617	89.962	80.752
NOV	-	114.964	90.466	90.065	84.655	95.907	76.387	77.145
DEZ	-	119.836	110.708	109.658	112.700	97.203	91.055	95.160
JAN-DEZ	207.657	1.181.997	1.135.624	1.127.680	1.024.209	932.984	958.480	891.611