



Análise da Arrecadação

Dezembro de 2014

Desempenho da Arrecadação das Receitas Federais

Evolução Janeiro a Dezembro – 2014/2013

(A preços de dezembro/14 – Ipca)

UNIDADE: R\$ MILHÕES

RECEITAS	DEZEMBRO				JANEIRO A DEZEMBRO			
	ARRECADAÇÃO (PREÇOS CORRENTES)		VARIAÇÃO [A]/[B]%		ARRECADAÇÃO (PREÇOS CORRENTES)		VARIAÇÃO [C]/[D]%	
	2014 [A]	2013 [B]	NOMINAL	REAL (IPCA)	2014 [C]	2013 [D]	NOMINAL	REAL (IPCA)
ADMINISTRADAS PELA RFB	112.938	116.164	(2,78)	(8,63)	1.146.813	1.100.178	4,24	(1,91)
ADMINISTRADAS POR OUTROS ÓRGÃOS	1.809	2.200	(17,77)	(22,73)	41.130	38.148	7,82	1,50
TOTAL	114.748	118.364	(3,06)	(8,89)	1.187.943	1.138.326	4,36	(1,79)

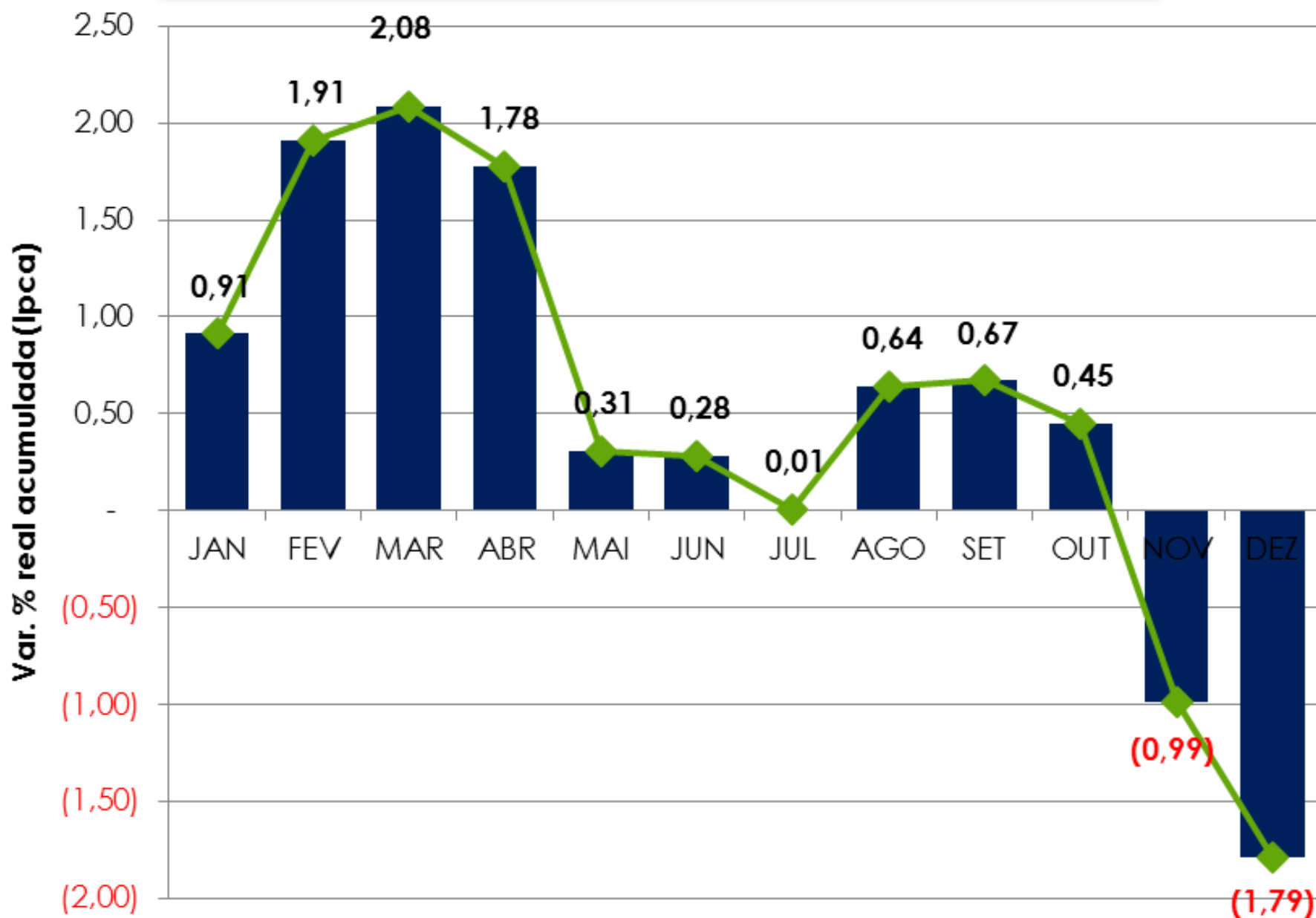
Desempenho da Arrecadação das Receitas Federais

Evolução Janeiro a Dezembro – 2014/2013

UNIDADE: R\$ MILHÕES

MÊS	ARRECAÇÃO (PREÇOS CORRENTES)		VARIAÇÃO (%)		
	JAN-DEZ/14 [A]	JAN-DEZ/13 [B]	NOMINAL [A]/[B]	REAL (IPCA) [A]/[B]	
				MÊS	ACUM.
JAN	123.667	116.066	6,55	0,91	0,91
FEV	83.137	76.052	9,32	3,44	1,91
MAR	86.621	79.613	8,80	2,50	2,08
ABR	105.884	98.713	7,27	0,93	1,78
MAI	87.897	87.858	0,04	(5,95)	0,31
JUN	91.387	85.683	6,66	0,13	0,28
JUL	98.816	94.293	4,80	(1,60)	0,01
AGO	94.378	83.956	12,41	5,54	0,64
SET	90.722	84.212	7,73	0,92	0,67
OUT	106.215	100.999	5,16	(1,33)	0,45
NOV	104.470	112.517	(7,15)	(12,86)	(0,99)
DEZ	114.748	118.364	(3,06)	(8,89)	(1,79)
TOTAL	1.187.943	1.138.326	4,36	-	(1,79)

DESEMPENHO DA ARRECADAÇÃO DAS RECEITAS FEDERAIS PERÍODO: JANEIRO A DEZEMBRO - 2014/2013



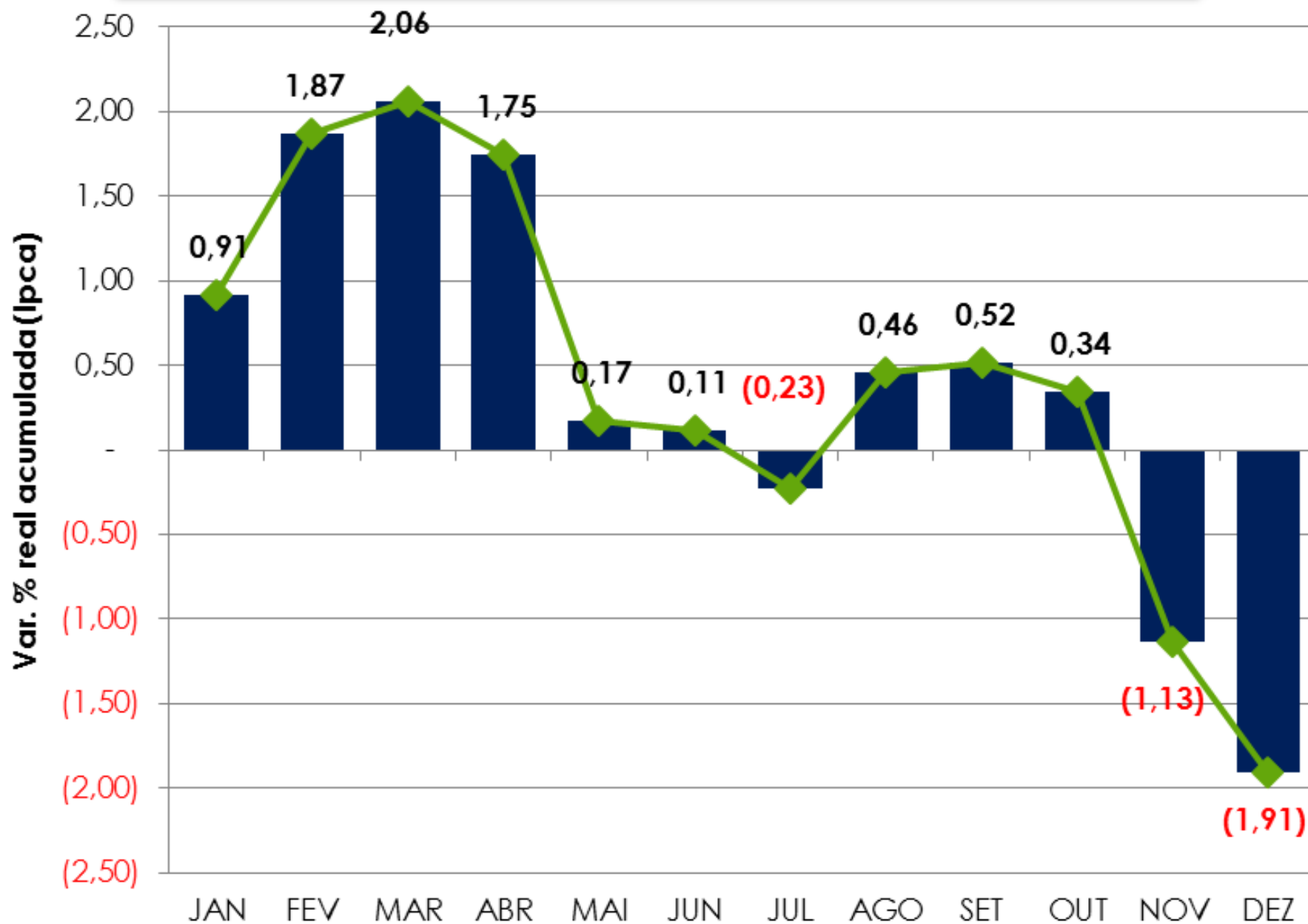
Desempenho da Arrecadação das Receitas Administradas pela RFB

Evolução Janeiro a Dezembro – 2014/2013

UNIDADE: R\$ MILHÕES

MÊS	ARRECADAÇÃO (PREÇOS CORRENTES)		VARIAÇÃO (%)		
	JAN-DEZ/14 [A]	JAN-DEZ/13 [B]	NOMINAL [A]/[B]	REAL (IPCA) [A]/[B]	
				MÊS	ACUM.
JAN	117.137	109.934	6,55	0,91	0,91
FEV	81.070	74.271	9,15	3,29	1,87
MAR	84.658	77.792	8,83	2,52	2,06
ABR	99.777	93.078	7,20	0,86	1,75
MAI	85.927	86.290	(0,42)	(6,39)	0,17
JUN	89.215	83.922	6,31	(0,20)	0,11
JUL	92.759	89.116	4,09	(2,27)	(0,23)
AGO	92.322	82.017	12,56	5,68	0,46
SET	88.700	82.266	7,82	1,01	0,52
OUT	99.851	94.744	5,39	(1,12)	0,34
NOV	102.460	110.583	(7,35)	(13,05)	(1,13)
DEZ	112.938	116.164	(2,78)	(8,63)	(1,91)
TOTAL	1.146.813	1.100.178	4,24	-	(1,91)

**DESEMPENHO DA ARRECADAÇÃO DAS RECEITAS ADMINISTRADAS PELA RFB
PERÍODO: JANEIRO A DEZEMBRO - 2014/2013**



Análise do Mês

Desempenho da Arrecadação das Receitas Federais

Principais Fatores

INDICADORES MACROECONÔMICOS

INDICADOR	VAR. %		
	<u>OUT/14</u> OUT/13	<u>NOV/14</u> NOV/13	<u>DEZ/14</u> DEZ/13
. PRODUÇÃO INDUSTRIAL (PIM/IBGE)	-2,10%	-3,56%	-5,75%
. VENDAS DE BENS E SERVIÇOS (PMC/IBGE)	-0,90%	-2,60%	-2,74%
. MASSA SALARIAL	6,46%	6,73%	7,86%
. VALOR EM DÓLAR DAS IMPORTAÇÕES	-10,36%	-11,02%	-9,78%

Desempenho da Arrecadação das Receitas Administradas pela RFB

Período: Dezembro – 2014/2013

(A preços de dezembro/14 – Ipca)

UNIDADE: R\$ MILHÕES

DISCRIMINAÇÃO	DEZ/14 [A]	DEZ/13 [B]	[A]-[B]	[A]/[B]%
A) DESONERAÇÕES (*)	(11.112)	(8.469)	(2.643)	31,20
FOLHA DE SALÁRIOS	(4.027)	(2.222)	(1.805)	81,24
SIMPLES E MEI	(856)	(526)	(329)	62,58
ENTIDADES BENEFICENTES - CEBAS	(141)	-	(141)	-
CIDE-COMBUSTÍVEL	(1.060)	(957)	(103)	10,77
VALE-CULTURA	(140)	(47)	(93)	200,36
OUTROS	(4.889)	(4.718)	(171)	3,62
B) IRPJ/CSLL	10.555	14.970	(4.416)	(29,50)
SUBTOTAL [A]	(557)	6.501	(7.058)	-
C) DEMAIS [B]	113.495	117.106	(3.610)	(3,08)
RECEITA ADMINISTRADA PELA RFB [A]+[B]	112.938	123.607	(10.669)	(8,63)

(*) Valores nominais estimados.

Desempenho da Arrecadação das Receitas Administradas pela RFB

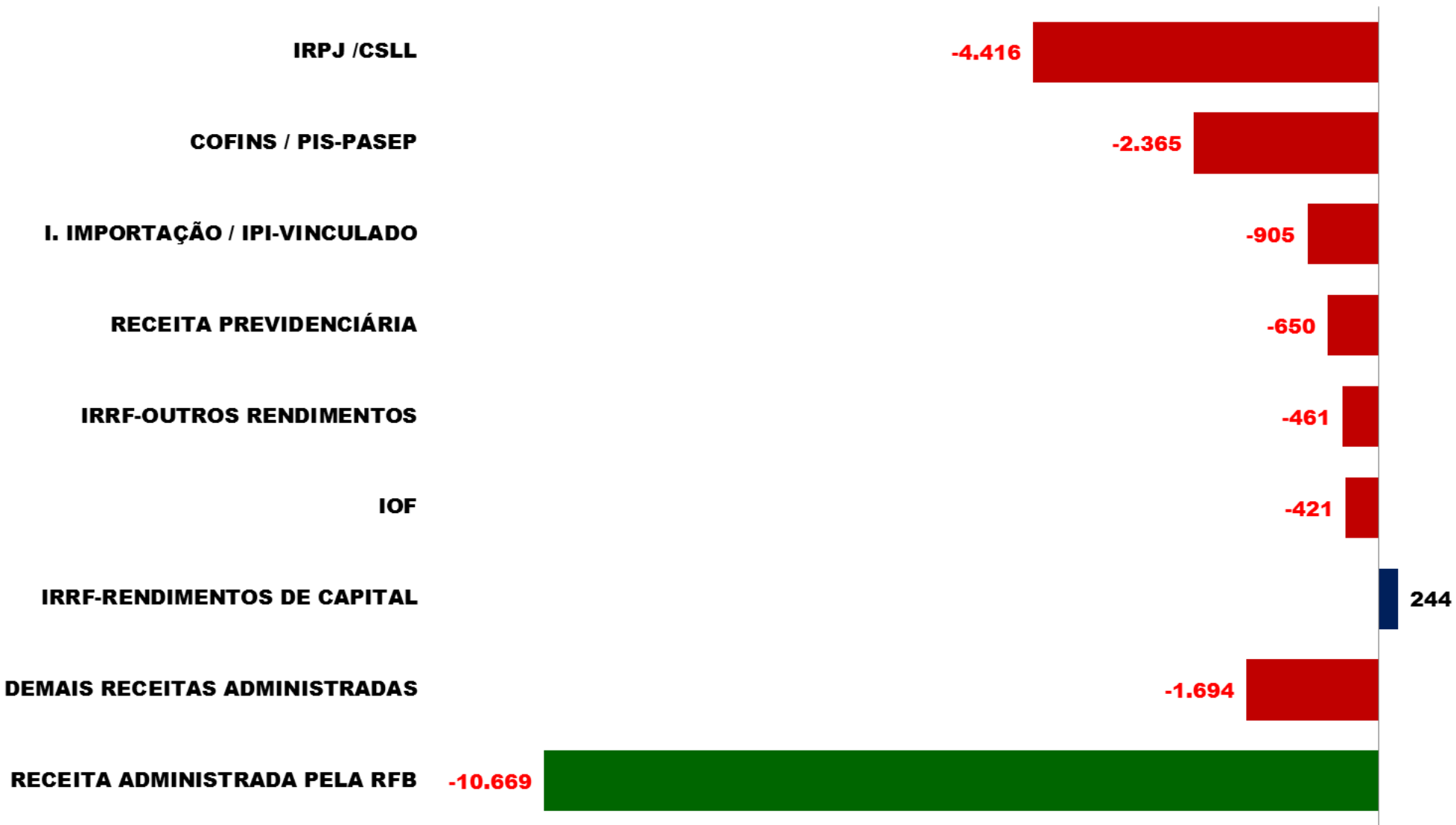
Período: Dezembro – 2014/2013

(A preços de dezembro/14 – Ipca)

UNIDADE: R\$ MILHÕES

RECEITAS	DEZ/14 [A]	DEZ/13 [B]	DIFERENÇAS		PART. % NA VARIÇÃO TOTAL
			[A]-[B]	[A]/[B]%	
IRPJ /CSLL	10.555	14.970	(4.416)	(29,50)	41,39
COFINS / PIS-PASEP	21.237	23.602	(2.365)	(10,02)	22,17
I. IMPORTAÇÃO / IPI-VINCULADO	4.219	5.125	(905)	(17,67)	8,49
RECEITA PREVIDENCIÁRIA	45.068	45.718	(650)	(1,42)	6,10
IRRF-OUTROS RENDIMENTOS	867	1.328	(461)	(34,70)	4,32
IOF	2.803	3.224	(421)	(13,06)	3,95
IRRF-RENDIMENTOS DE CAPITAL	7.948	7.704	244	3,17	(2,29)
DEMAIS RECEITAS ADMINISTRADAS	20.242	21.936	(1.694)	(7,72)	15,88
RECEITA ADMINISTRADA PELA RFB	112.938	123.607	(10.669)	(8,63)	100,00

DESEMPENHO DA ARRECADAÇÃO DAS RECEITAS ADMINISTRADAS PELA RFB
PERÍODO: DEZEMBRO - 2014/2013
MAIORES DIFERENÇAS (EM MILHÕES DE REAIS - A PREÇOS DE DEZEMBRO/14- IPCA)



Análise do Período Acumulado (Jan-Dez)

Desempenho da Arrecadação das Receitas Federais

Principais Fatores

INDICADORES MACROECONÔMICOS

INDICADOR	VAR. %		
	<u>JAN-OUT/14</u> JAN-OUT/13	<u>JAN-NOV/14</u> JAN-NOV/13	<u>JAN-DEZ/14</u> JAN-DEZ/13
. PRODUÇÃO INDUSTRIAL (PIM/IBGE)	-2,90%	-2,96%	-3,15%
. VENDAS DE BENS E SERVIÇOS (PMC/IBGE)	-1,20%	-1,06%	-1,21%
. MASSA SALARIAL	9,43%	9,17%	9,05%
. VALOR EM DÓLAR DAS IMPORTAÇÕES	-2,26%	-3,01%	-3,52%

Desempenho da Arrecadação das Receitas Administradas pela RFB

Período: Janeiro a Dezembro – 2014/2013

(A preços de dezembro/14 – Ipca)

UNIDADE: R\$ MILHÕES

DISCRIMINAÇÃO	JAN-DEZ/14 [A]	JAN-DEZ/13 [B]	[A]-[B]	[A]/[B]%
A) DESONERAÇÕES (*)	(104.043)	(78.585)	(25.458)	32,40
FOLHA DE SALÁRIOS	(21.568)	(12.284)	(9.283)	75,57
ICMS BASE DE CÁLCULO PIS/COFINS-IMPORTAÇÃO	(3.641)	(715)	(2.926)	409,21
CESTA BÁSICA	(9.331)	(6.764)	(2.567)	37,95
ENTIDADES BENEFICENTES - CEBAS	(1.692)	-	(1.692)	-
NAFTA E ÁLCOOL	(3.552)	(1.933)	(1.619)	83,74
OUTROS	(64.260)	(56.889)	(7.371)	12,96
B) ESTIMATIVA MENSAL (IRPJ/CSLL)	86.367	98.848	(12.480)	(12,63)
SUBTOTAL [A]	(17.676)	20.262	(37.938)	-
C) DEMAIS [B]	1.195.349	1.180.291	15.057	1,28
RECEITA ADMINISTRADA PELA RFB [A]+[B]	1.177.673	1.200.554	(22.881)	(1,91)

(*) Valores nominais estimados.

Parcelamentos – Lei 12.996/14 e Lei 13.043/14

Período: Agosto a Dezembro de 2014

(A preços Correntes)

UNIDADE: R\$ MILHÕES

DISCRIMINAÇÃO	AGO	SET	OUT	NOV	DEZ	TOTAL
PAGAMENTO À VISTA	4.852	28	9	633	152	5.673
PARCELAS (ENTRADA: 5%, 10%, 15% e 20%)	2.278	1.609	1.657	1.718	1.255	8.518
QUITAÇÃO ANTECIPADA (LEI Nº 13.043/14)	-	-	-	4.717	1.041	5.758
TOTAL	7.130	1.637	1.666	7.068	2.448	19.949

Desempenho da Arrecadação das Receitas Administradas pela RFB

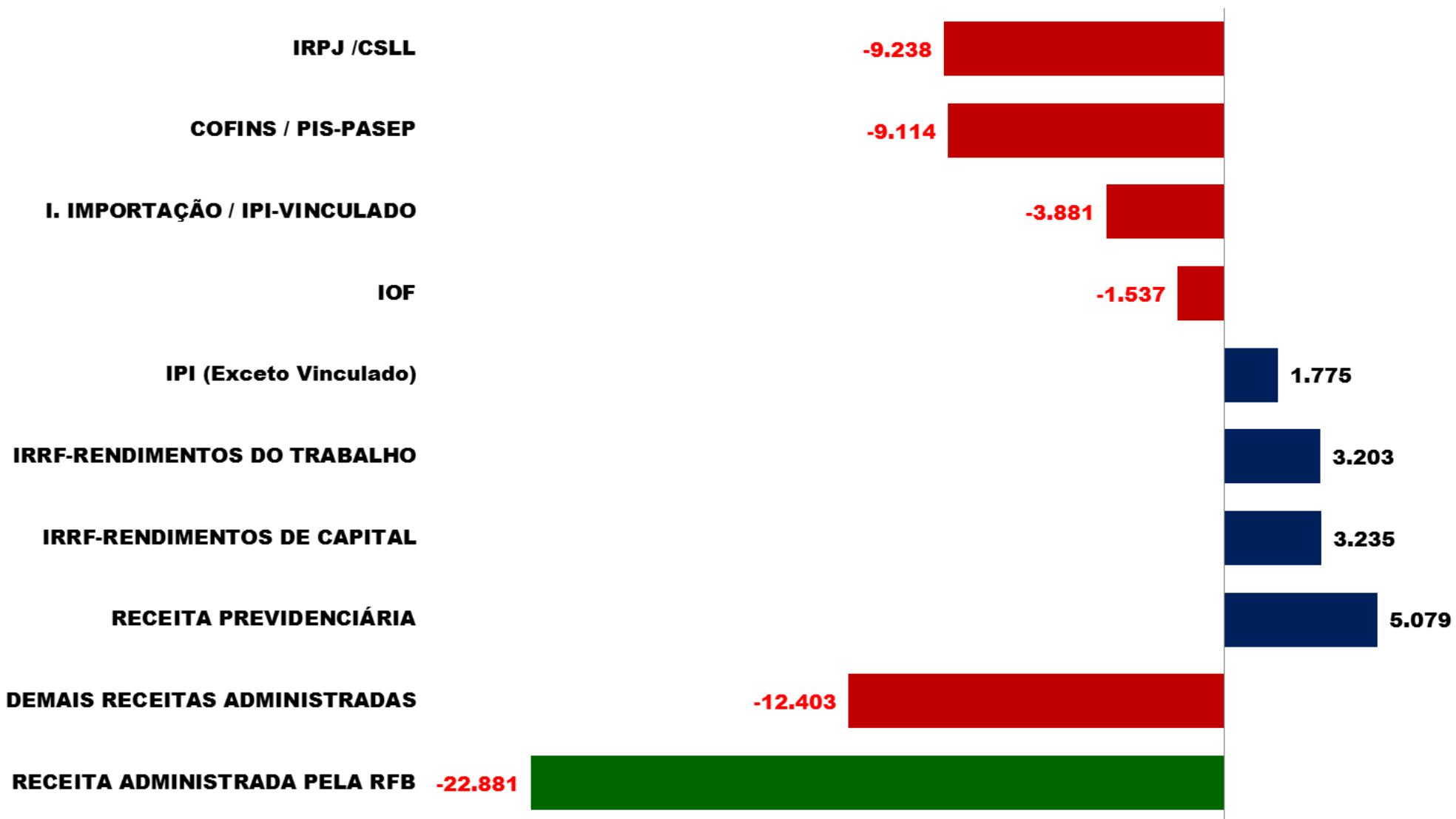
Período: Janeiro a Dezembro – 2014/2013

(A preços de dezembro/14 – Ipca)

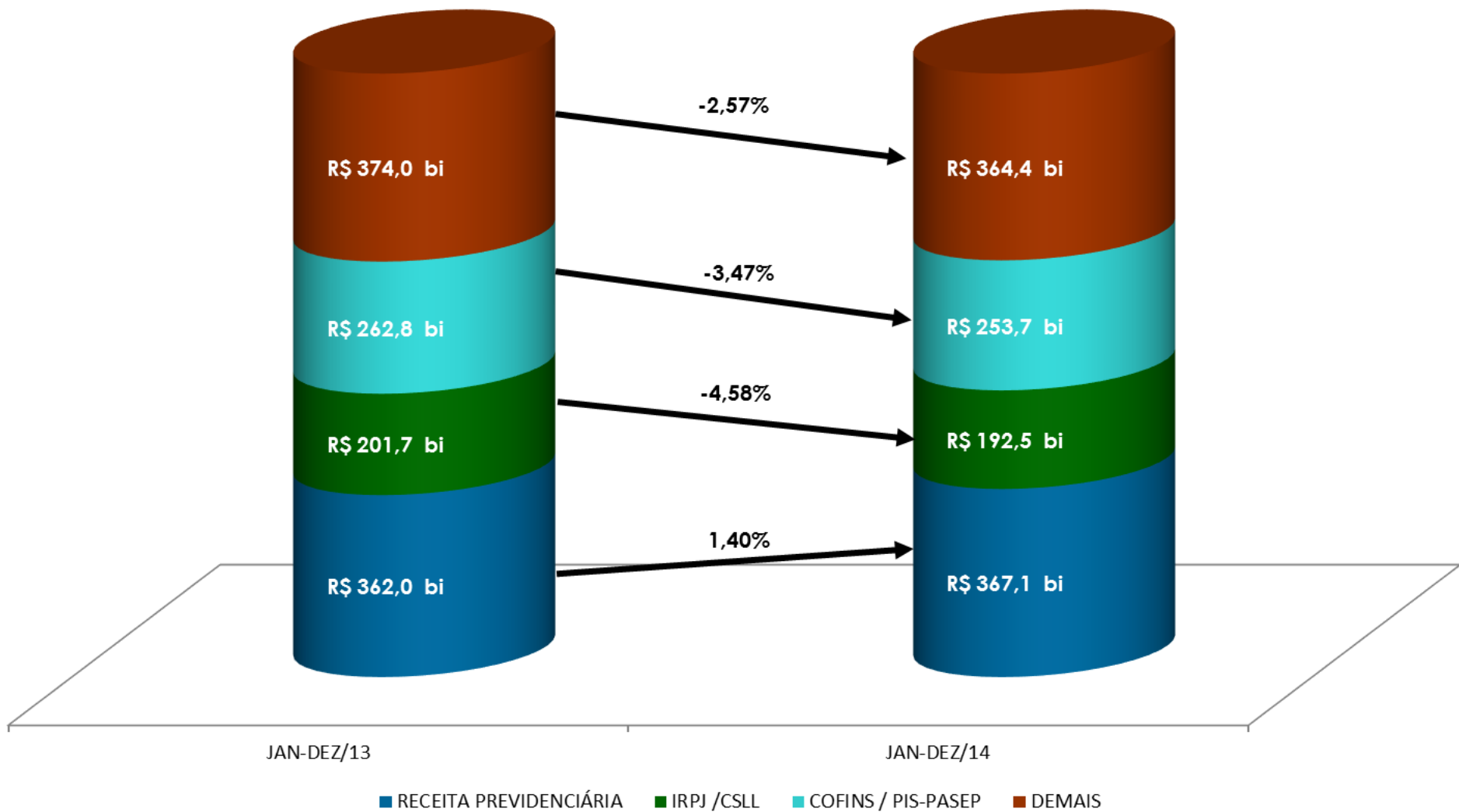
UNIDADE: R\$ MILHÕES

RECEITAS	JAN-DEZ/14 [A]	JAN-DEZ/13 [B]	DIFERENÇAS		PART. % NA VARIÇÃO TOTAL
			[A]-[B]	[A]/[B]%	
IRPJ /CSLL	192.503	201.741	(9.238)	(4,58)	40,38
COFINS / PIS-PASEP	253.719	262.833	(9.114)	(3,47)	39,83
I. IMPORTAÇÃO / IPI-VINCULADO	53.299	57.180	(3.881)	(6,79)	16,96
IOF	30.571	32.108	(1.537)	(4,79)	6,72
IRRF-OUTROS RENDIMENTOS	10.335	10.845	(510)	(4,71)	2,23
IRPF	28.562	28.886	(324)	(1,12)	1,42
IRRF-RENDIMENTOS DE RESIDENTES NO EXTERIOR	19.187	18.505	682	3,69	(2,98)
IPI (Exceto Vinculado)	36.591	34.816	1.775	5,10	(7,76)
IRRF-RENDIMENTOS DO TRABALHO	89.289	86.086	3.203	3,72	(14,00)
IRRF-RENDIMENTOS DE CAPITAL	40.748	37.513	3.235	8,62	(14,14)
RECEITA PREVIDENCIÁRIA	367.050	361.971	5.079	1,40	(22,20)
DEMAIS RECEITAS ADMINISTRADAS	55.817	68.069	(12.251)	(18,00)	53,54
RECEITA ADMINISTRADA PELA RFB	1.177.673	1.200.554	(22.881)	(1,91)	100,00

DESEMPENHO DA ARRECADAÇÃO DAS RECEITAS ADMINISTRADAS PELA RFB
 PERÍODO: JANEIRO A DEZEMBRO - 2014/2013
 MAIORES DIFERENÇAS (EM MILHÕES DE REAIS - A PREÇOS DE DEZEMBRO/14 - IPCA)



**ARRECAÇÃO DAS RECEITAS ADMINISTRADAS PELA RFB
 PERÍODO: JANEIRO A DEZEMBRO - 2014/2013
 (A PREÇOS DE DEZEMBRO/14 - IPCA)**



IRPJ/CSLL

Período: Janeiro a Dezembro – 2014/2013

(A preços de dezembro/14 – Ipca)

UNIDADE: R\$ MILHÕES

DISCRIMINAÇÃO	ARRECADAÇÃO		DIFERENÇAS	
	JAN-DEZ/14 [A]	JAN-DEZ/13 [B]	[A]-[B]	[A]/[B]%
ESTIMATIVA MENSAL	86.367	98.848	(12.480)	(12,63)
FINANCEIRA	26.122	33.867	(7.745)	(22,87)
DEMAIS	60.246	64.981	(4.735)	(7,29)
DECLARAÇÃO DE AJUSTE	8.837	6.648	2.188	32,91
FINANCEIRA	4.649	2.689	1.959	72,85
DEMAIS	4.188	3.959	229	5,78
BALANÇO TRIMESTRAL	12.485	12.931	(446)	(3,45)
LUCRO PRESUMIDO	48.777	46.851	1.926	4,11
LANÇ. OFÍCIO/DEP. JUD./ADM. E ACRÉSC. LEGAIS	10.156	10.911	(755)	(6,92)
OUTROS	25.881	25.552	329	1,29
TOTAL	192.503	201.741	(9.238)	(4,58)

IRPJ/CSLL

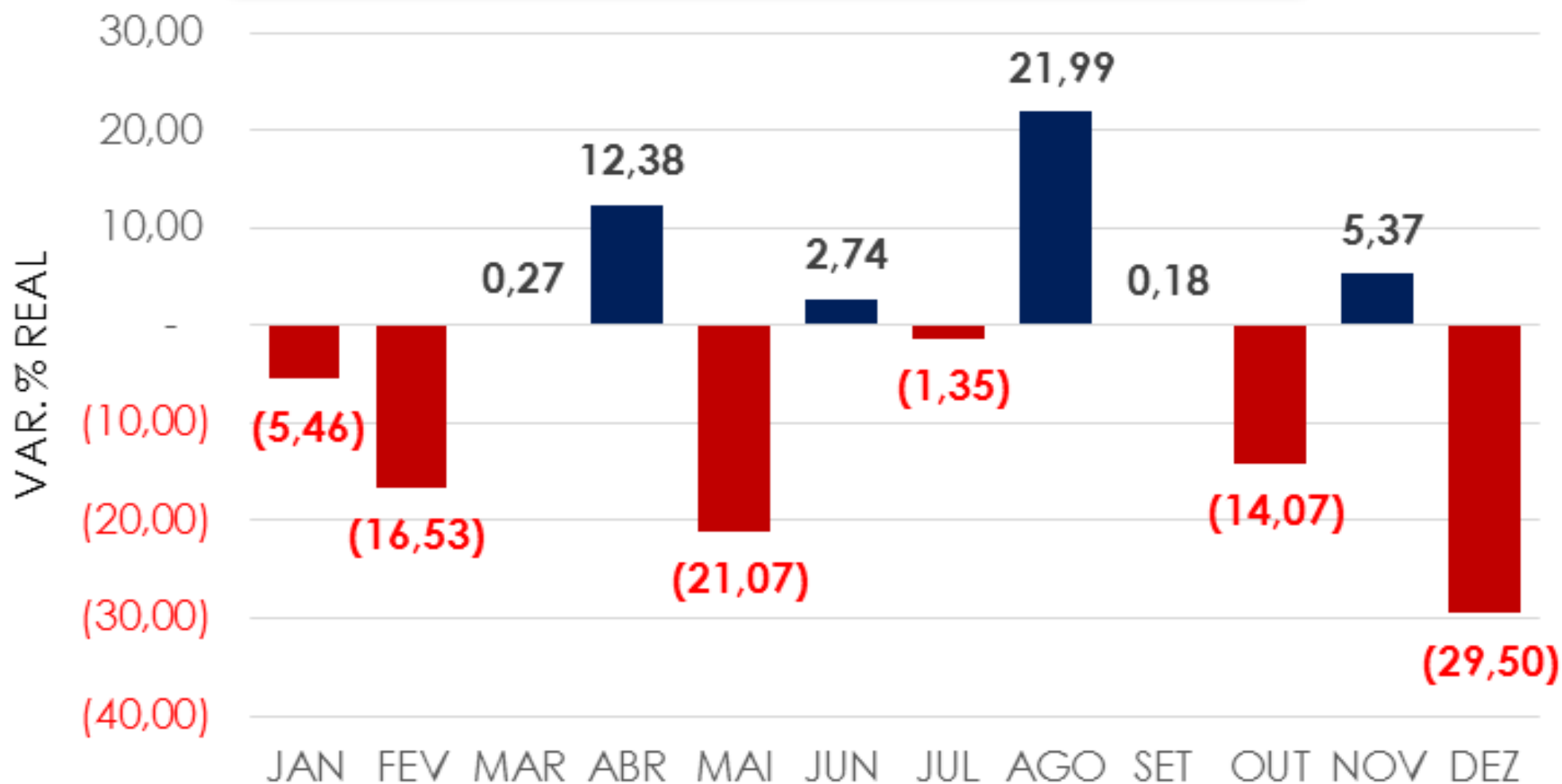
Período: Janeiro a Dezembro – 2014/2013

(A preços de dezembro/14 – Ipca)

UNIDADE: R\$ MILHÕES

MESES	ARRECADAÇÃO		DIFERENÇAS	
	2014 [A]	2013 [B]	[A]-[B]	[A]/[B]%
JAN	35.936	38.010	(2.074)	(5,46)
FEV	10.899	13.057	(2.158)	(16,53)
MAR	13.716	13.678	37	0,27
ABR	21.239	18.899	2.339	12,38
MAI	11.484	14.550	(3.065)	(21,07)
JUN	11.576	11.267	309	2,74
JUL	19.035	19.296	(261)	(1,35)
AGO	14.139	11.590	2.549	21,99
SET	10.868	10.849	20	0,18
OUT	19.573	22.778	(3.205)	(14,07)
NOV	13.483	12.796	687	5,37
DEZ	10.555	14.970	(4.416)	(29,50)
TOTAL	192.503	201.741	(9.238)	(4,58)

ARRECADÇÃO DO IRPJ/CSLL
PERÍODO: JANEIRO A DEZEMBRO - 2014/2013
(A PREÇOS DE DEZEMBRO/2014 - IPCA)



Arrecadação da Receita Administrada pela RFB (Exceto Previdenciária)

Período: Janeiro a Dezembro – 2014/2013

(A preços de dezembro/14 – Ipca)

UNIDADE: R\$ MILHÕES

DIVISÃO ECONÔMICA (CNAE)	ARRECAÇÃO		DIFERENÇAS		PART. % NA VARIÇÃO TOTAL
	JAN-DEZ/14 [A]	JAN-DEZ/13 [B]	[A]-[B]	[A]/[B]%	
. ENTIDADES FINANCEIRAS	123.456	145.884	(22.427)	(15,37)	80,21
. EXTRAÇÃO DE MINERAIS METÁLICOS	6.570	17.785	(11.215)	(63,06)	40,11
. FABRICAÇÃO DE VEÍCULOS AUTOMOTORES	33.667	38.697	(5.030)	(13,00)	17,99
. TELECOMUNICAÇÕES	13.095	15.821	(2.726)	(17,23)	9,75
. FABRICAÇÃO DE MÁQUINAS E EQUIPAMENTOS	12.482	14.161	(1.679)	(11,86)	6,00
. COMBUSTÍVEIS	29.964	31.398	(1.434)	(4,57)	5,13
. FABRICAÇÃO DE PRODUTOS QUÍMICOS	17.610	18.851	(1.241)	(6,58)	4,44
. COMÉRCIO E REPAR. DE VEÍC. AUTOMOT. E MOTOCICL.	14.279	15.088	(809)	(5,36)	2,89
. FABRIC. DE MÁQUINAS, APAR. E MATERIAIS ELÉTRICOS	7.844	8.463	(619)	(7,32)	2,21
. METALURGIA	11.001	11.557	(557)	(4,82)	1,99
SUBTOTAL [A]	269.969	317.705	(47.736)	(15,03)	170,73
DEMAIS [B]	540.654	520.878	19.776	3,80	(70,73)
TOTAL [C]=[A]+[B]	810.623	838.583	(27.960)	(3,33)	100,00

Arrecadação dos Principais Tributos (I. I./IPI/IRPJ/CSLL/COFINS/PIS-PASEP)

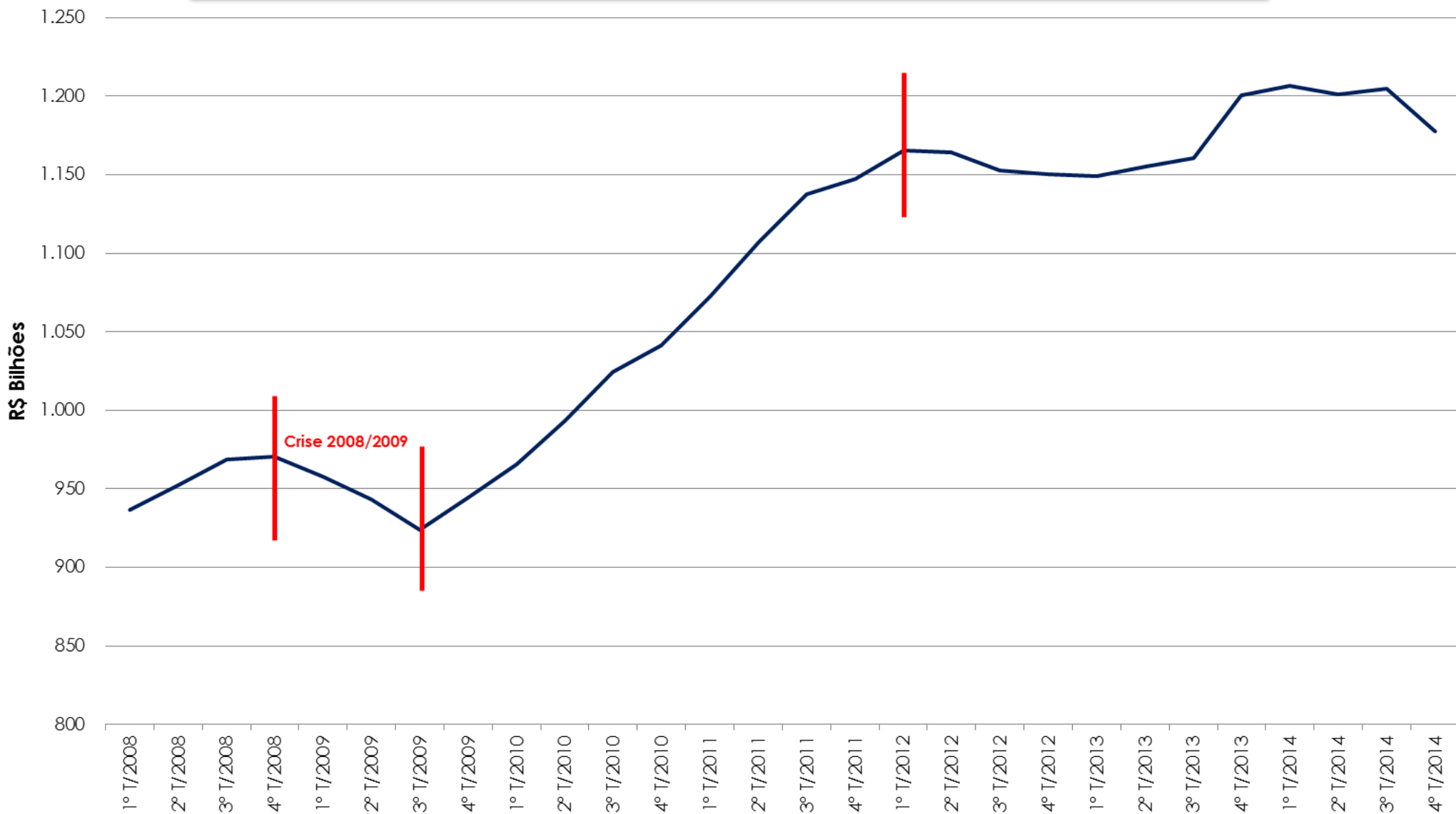
Período: Janeiro a Dezembro – 2014/2013

(A preços de dezembro/14 – Ipca)

UNIDADE: R\$ MILHÕES

DIVISÃO ECONÔMICA (CNAE)	ARRECAÇÃO		DIFERENÇAS		PART. % NA VARIÇÃO TOTAL
	JAN-DEZ/14 [A]	JAN-DEZ/13 [B]	[A]-[B]	[A]/[B]%	
. ENTIDADES FINANCEIRAS	45.324	55.149	(9.825)	(17,82)	44,29
. EXTRAÇÃO DE MINERAIS METÁLICOS	2.672	7.662	(4.990)	(65,13)	22,50
. FABRICAÇÃO DE VEÍCULOS AUTOMOTORES	29.364	34.135	(4.772)	(13,98)	21,51
. COMBUSTÍVEIS	17.439	19.147	(1.708)	(8,92)	7,70
. FABRICAÇÃO DE MÁQUINAS E EQUIPAMENTOS	9.893	11.534	(1.641)	(14,23)	7,40
. FABRICAÇÃO DE PRODUTOS QUÍMICOS	13.626	15.071	(1.445)	(9,59)	6,51
. TELECOMUNICAÇÕES	8.523	9.539	(1.016)	(10,65)	4,58
. FABRICAÇÃO DE BEBIDAS	7.042	7.873	(831)	(10,55)	3,75
. CONSTRUÇÃO DE EDIFÍCIOS	10.069	10.844	(775)	(7,14)	3,49
. COMÉRCIO E REPAR. DE VEÍC. AUTOMOT. E MOTOCICL.	9.444	10.101	(657)	(6,50)	2,96
SUBTOTAL [A]	153.396	181.054	(27.658)	(15,28)	124,69
DEMAIS [B]	320.673	315.196	5.477	1,74	(24,69)
TOTAL [C]=[A]+[B]	474.069	496.250	(22.181)	(4,47)	100,00

DESEMPENHO DA ARRECAÇÃO DAS RECEITAS ADMINISTRADAS PELA RFB ACUMULADA EM 4 TRIMESTRES
PERÍODO: JANEIRO DE 2008 A DEZEMBRO DE 2014
(A PREÇOS DE DEZEMBRO/14 - IPCA)



Desempenho da Arrecadação das Receitas Federais

Período: Janeiro de 2007 a Dezembro de 2014

(A preços de dezembro/14 – Ipca)

UNIDADE: R\$ MILHÕES

MÊS	ARRECAÇÃO							
	2014	2013	2012	2011	2010	2009	2008	2007
JAN	130.871	129.687	121.672	114.739	99.481	87.772	94.050	78.667
FEV	87.378	84.471	84.903	80.166	72.986	64.258	72.716	65.916
MAR	90.209	88.012	97.056	88.026	80.246	75.919	76.238	70.902
ABR	109.537	108.530	108.453	104.792	94.976	81.429	88.535	79.646
MAI	90.513	96.240	90.965	87.618	81.746	70.299	74.479	70.762
JUN	93.731	93.613	94.548	101.175	82.211	75.791	81.570	76.380
JUL	101.340	102.990	102.082	110.197	90.843	82.006	90.226	78.019
AGO	96.548	91.480	89.097	90.764	83.958	72.961	78.384	75.187
SET	92.282	91.439	89.903	90.883	84.524	71.936	80.637	75.645
OUT	107.589	109.044	103.432	106.924	98.055	95.238	94.550	84.871
NOV	105.285	120.828	95.081	94.659	88.972	100.798	80.283	81.079
DEZ	114.748	125.948	116.355	115.251	118.448	102.161	95.699	100.013
JAN-DEZ	1.220.030	1.242.283	1.193.545	1.185.196	1.076.447	980.570	1.007.367	937.087