



# Análise da Arrecadação

**Abril de 2014**

# Desempenho da Arrecadação das Receitas Federais

## Evolução Janeiro a Abril – 2014/2013

### (A preços de abril/14 – Ipca)

UNIDADE: R\$ MILHÕES

RECEITAS	ABRIL				JANEIRO A ABRIL			
	ARRECAÇÃO (PREÇOS CORRENTES)		VARIÇÃO [A]/[B]%		ARRECAÇÃO (PREÇOS CORRENTES)		VARIÇÃO [C]/[D]%	
	2014 [A]	2013 [B]	NOMINAL	REAL (IPCA)	2014 [C]	2013 [D]	NOMINAL	REAL (IPCA)
ADMINISTRADAS PELA RFB	99.776	93.078	7,20	0,86	382.639	355.076	7,76	1,75
ADMINISTRADAS POR OUTROS ÓRGÃOS	6.109	5.635	8,41	2,00	16.671	15.368	8,48	2,42
<b>TOTAL</b>	<b>105.884</b>	<b>98.713</b>	<b>7,27</b>	<b>0,93</b>	<b>399.310</b>	<b>370.444</b>	<b>7,79</b>	<b>1,78</b>

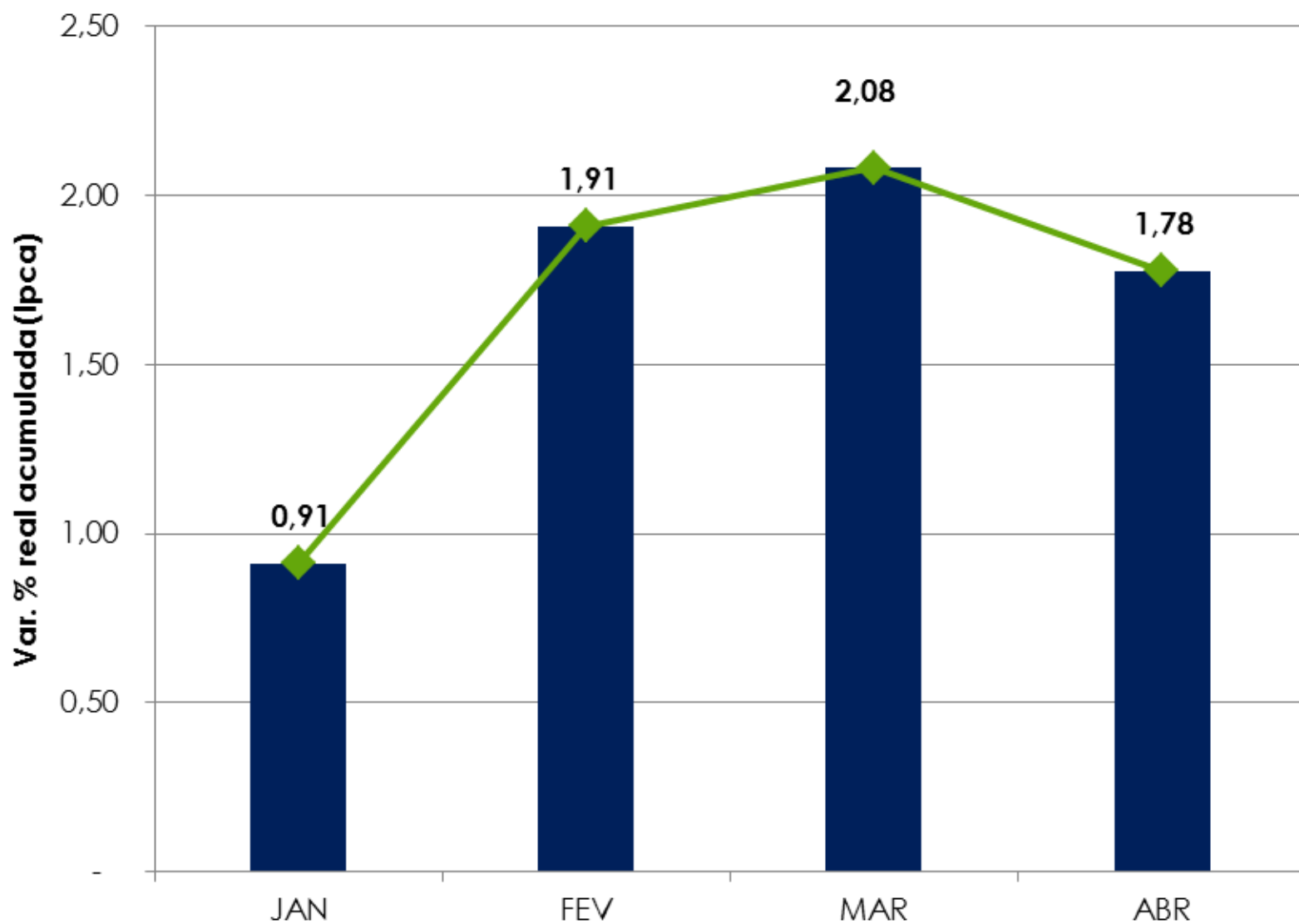
# Desempenho da Arrecadação das Receitas Federais

## Evolução Janeiro a Abril – 2014/2013

UNIDADE: R\$ MILHÕES

MÊS	ARRECAÇÃO (PREÇOS CORRENTES)		VARIAÇÃO (%)		
	JAN-ABR/14	JAN-ABR/13	NOMINAL [A]/[B]	REAL (IPCA) [A]/[B]	
	[A]	[B]		MÊS	ACUM.
JAN	123.667	116.066	6,55	0,91	0,91
FEV	83.137	76.052	9,32	3,44	1,91
MAR	86.621	79.613	8,80	2,50	2,08
ABR	105.884	98.713	7,27	0,93	1,78
<b>TOTAL</b>	<b>399.310</b>	<b>370.444</b>	<b>7,79</b>	<b>-</b>	<b>1,78</b>

## DESEMPENHO DA ARRECADAÇÃO DAS RECEITAS FEDERAIS PERÍODO: JANEIRO A ABRIL - 2014/2013



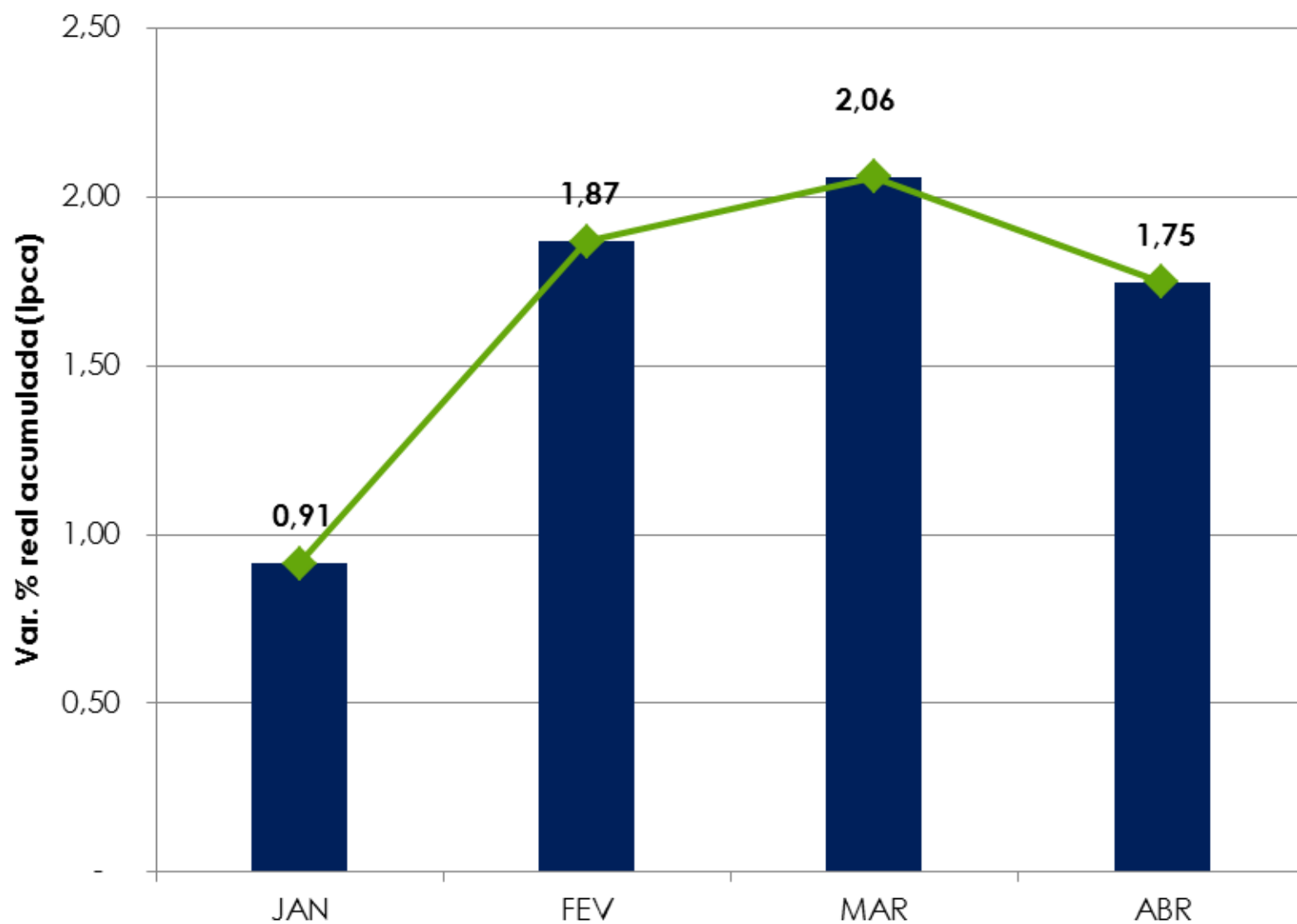
# Desempenho da Arrecadação das Receitas Administradas pela RFB

## Evolução Janeiro a Abril – 2014/2013

UNIDADE: R\$ MILHÕES

MÊS	ARRECAÇÃO (PREÇOS CORRENTES)		VARIAÇÃO (%)		
	JAN-ABR/14	JAN-ABR/13	NOMINAL [A]/[B]	REAL (IPCA) [A]/[B]	
	[A]	[B]		MÊS	ACUM.
JAN	117.136	109.934	6,55	0,91	0,91
FEV	81.069	74.271	9,15	3,29	1,87
MAR	84.658	77.792	8,83	2,52	2,06
ABR	99.776	93.078	7,20	0,86	1,75
<b>TOTAL</b>	<b>382.639</b>	<b>355.076</b>	<b>7,76</b>	<b>-</b>	<b>1,75</b>

## DESEMPENHO DA ARRECAÇÃO DAS RECEITAS ADMINISTRADAS PELA RFB PERÍODO: JANEIRO A ABRIL - 2014/2013



# Análise do Período Acumulado (Jan-Abr)

# Desempenho da Arrecadação das Receitas Federais

## Principais Fatores

### INDICADORES MACROECONÔMICOS

INDICADOR	VAR. %		
	<u>JAN-FEV/14</u> JAN-FEV/13	<u>JAN-MAR/14</u> JAN-MAR/13	<u>JAN-ABR/14</u> JAN-ABR/13
. PRODUÇÃO INDUSTRIAL (PIM/IBGE)	-2,49%	0,00%	0,24%
. VENDAS DE BENS E SERVIÇOS (PMC/IBGE)	3,31%	3,95%	2,32%
. MASSA SALARIAL	9,85%	9,92%	10,12%
. VALOR EM DÓLAR DAS IMPORTAÇÕES	10,54%	4,95%	2,38%



# Desempenho da Arrecadação das Receitas Administradas pela RFB

## Período: Janeiro a Abril – 2014/2013

### (A preços de abril/14 – Ipca)

UNIDADE: R\$ MILHÕES

DISCRIMINAÇÃO	JAN-ABR/14 [A]	JAN-ABR/13 [B]	[A]-[B]	[A]/[B]%
ESTIMATIVA MENSAL / DECLARAÇÃO DE AJUSTE (IRPJ/CSLL)	42.109	45.172	(3.063)	(6,78)
DESONERAÇÕES (*)	(34.976)	(22.335)	(12.641)	56,60
FOLHA DE SALÁRIOS	(7.663)	(3.311)	(4.352)	131,45
CESTA BÁSICA	(3.110)	(994)	(2.116)	212,90
ICMS BASE DE CÁLCULO PIS/COFINS-IMPORTAÇÃO	(1.214)	-	(1.214)	-
NAFTA E ÁLCOOL	(1.184)	(31)	(1.153)	3.708,93
PLANOS DE SAÚDE	(640)	-	(640)	-
OUTROS	(21.166)	(17.999)	(3.167)	17,60
<b>SUBTOTAL [A]</b>	<b>7.133</b>	<b>22.837</b>	<b>(15.704)</b>	<b>(68,77)</b>
<b>DEMAIS [B]</b>	<b>380.058</b>	<b>357.701</b>	<b>22.357</b>	<b>6,25</b>
<b>RECEITA ADMINISTRADA PELA RFB [A]+[B]</b>	<b>387.191</b>	<b>380.538</b>	<b>6.653</b>	<b>1,75</b>

(\*) Valores nominais estimados.

# Desempenho da Arrecadação das Receitas Administradas pela RFB

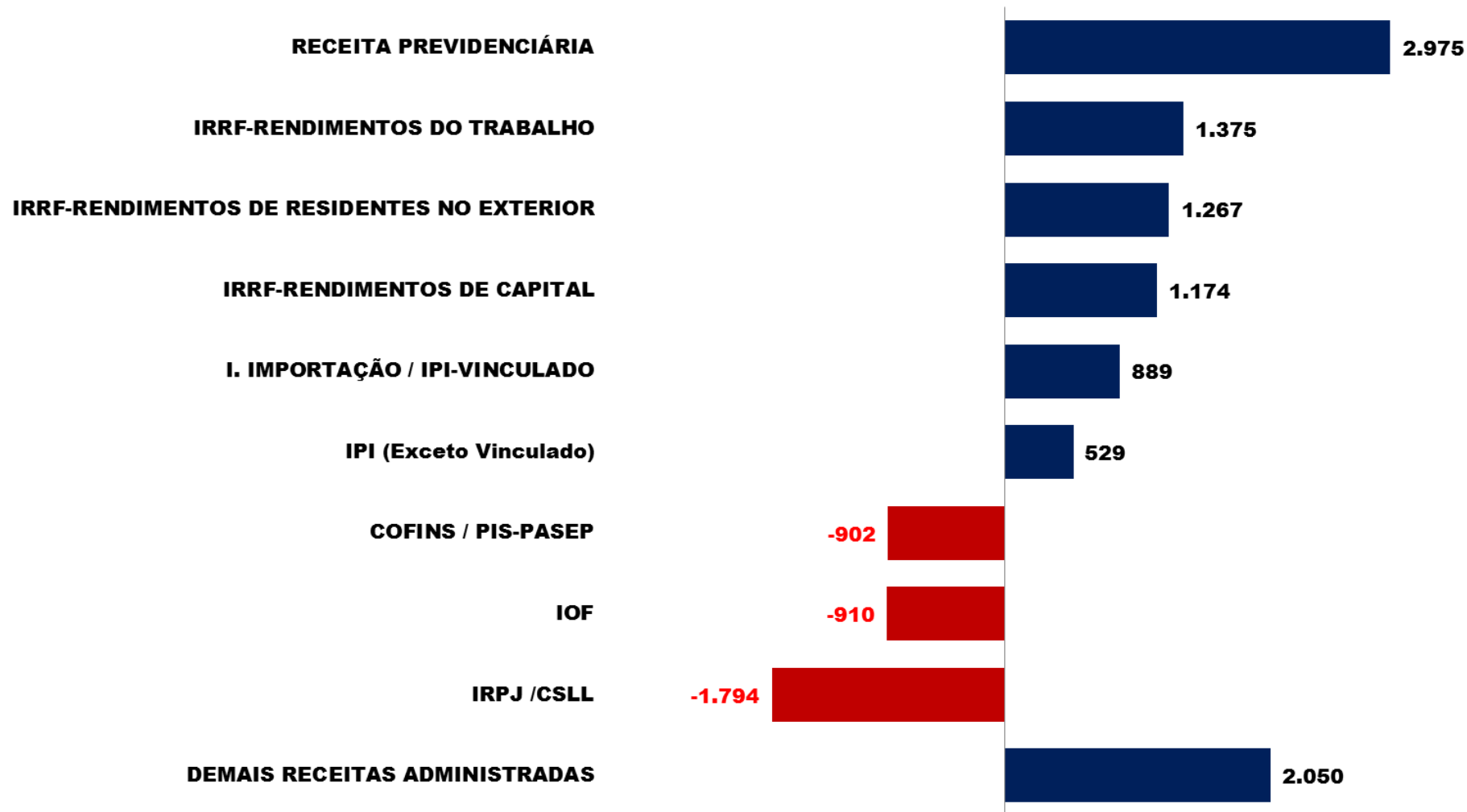
## Período: Janeiro a Abril – 2014/2013

### (A preços de abril/14 – Ipca)

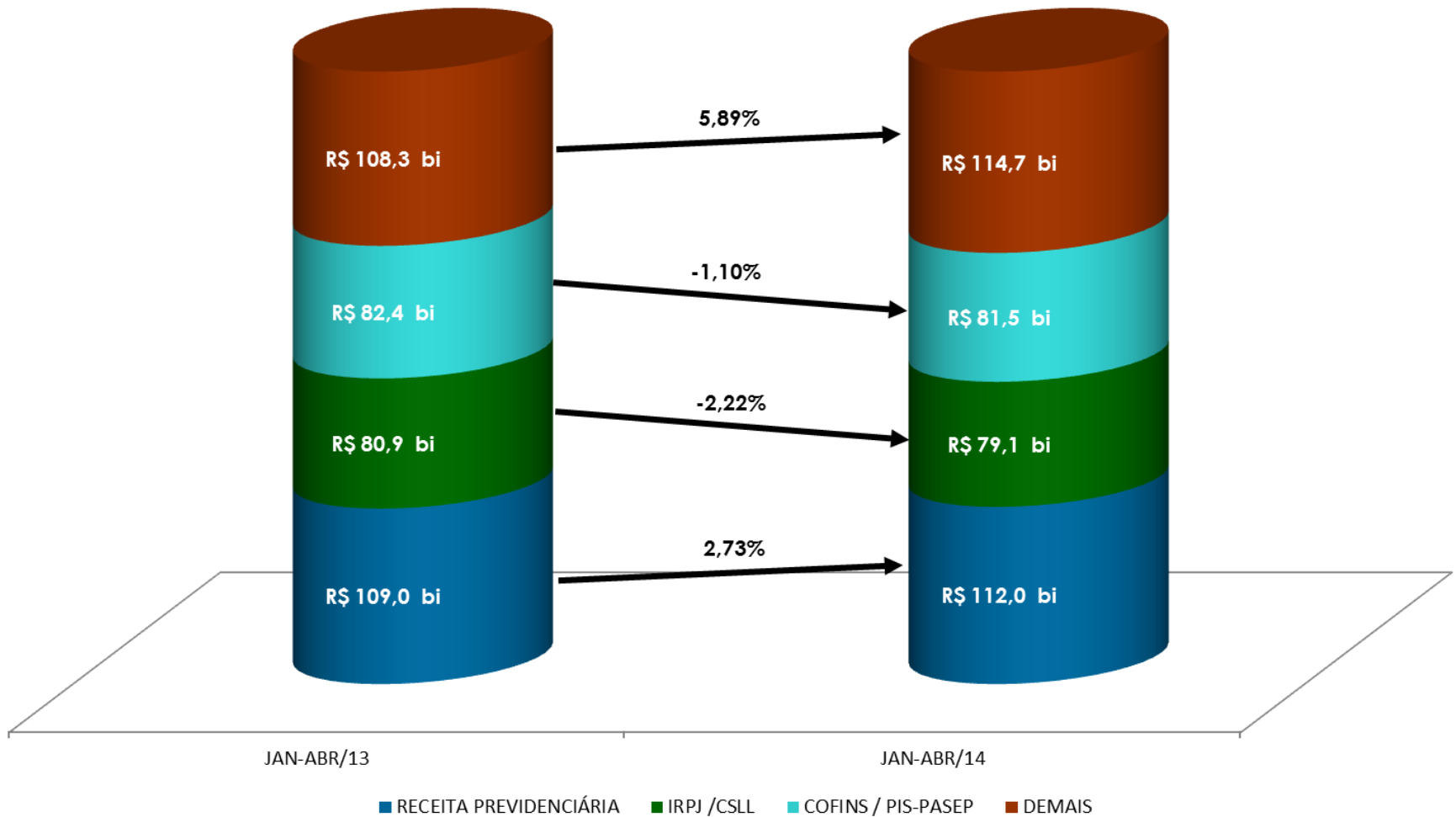
UNIDADE: R\$ MILHÕES

RECEITAS	JAN-ABR/14 [A]	JAN-ABR/13 [B]	DIFERENÇAS		PART. % NA VARIÇÃO TOTAL
			[A]-[B]	[A]/[B]%	
RECEITA PREVIDENCIÁRIA	112.013	109.039	2.975	2,73	44,71
IRRF-RENDIMENTOS DO TRABALHO	30.843	29.468	1.375	4,67	20,67
IRRF-RENDIMENTOS DE RESIDENTES NO EXTERIOR	6.789	5.522	1.267	22,95	19,05
IRRF-RENDIMENTOS DE CAPITAL	11.016	9.842	1.174	11,93	17,65
I. IMPORTAÇÃO / IPI-VINCULADO	17.739	16.849	889	5,28	13,37
IPI (Exceto Vinculado)	11.476	10.947	529	4,83	7,95
COFINS / PIS-PASEP	81.458	82.360	(902)	(1,10)	(13,56)
IOF	9.385	10.294	(910)	(8,84)	(13,67)
IRPJ /CSLL	79.062	80.856	(1.794)	(2,22)	(26,96)
DEMAIS RECEITAS ADMINISTRADAS	27.410	25.360	2.050	8,08	30,81
<b>RECEITA ADMINISTRADA PELA RFB</b>	<b>387.191</b>	<b>380.538</b>	<b>6.653</b>	<b>1,75</b>	<b>100,00</b>

**DESEMPENHO DA ARRECADAÇÃO DAS RECEITAS ADMINISTRADAS PELA RFB**  
**PERÍODO: JANEIRO A ABRIL - 2014/2013**  
**MAIORES DIFERENÇAS (EM MILHÕES DE REAIS)**



ARRECAÇÃO DAS RECEITAS ADMINISTRADAS PELA RFB  
PERÍODO: JANEIRO A ABRIL - 2014/2013  
(A PREÇOS DE ABRIL/14 - IPCA)



# IRPJ/CSLL

## Período: Janeiro a Abril – 2014/2013

### (A preços de abril/14 – Ipca)

UNIDADE: R\$ MILHÕES

DISCRIMINAÇÃO	ARRECADAÇÃO		DIFERENÇAS	
	JAN-ABR/14 [A]	JAN-ABR/13 [B]	[A]-[B]	[A]/[B]%
ESTIMATIVA MENSAL	33.800	38.510	(4.710)	(12,23)
FINANCEIRA	10.796	14.817	(4.021)	(27,14)
DEMAIS	23.004	23.693	(689)	(2,91)
DECLARAÇÃO DE AJUSTE	8.310	6.662	1.647	24,72
FINANCEIRA	4.434	2.885	1.549	53,68
DEMAIS	3.876	3.778	98	2,61
LUCRO PRESUMIDO	20.444	19.175	1.268	6,62
OUTROS	16.509	16.509	1	0,00
<b>TOTAL</b>	<b>79.062</b>	<b>80.856</b>	<b>(1.794)</b>	<b>(2,22)</b>

# IRPJ/CSLL

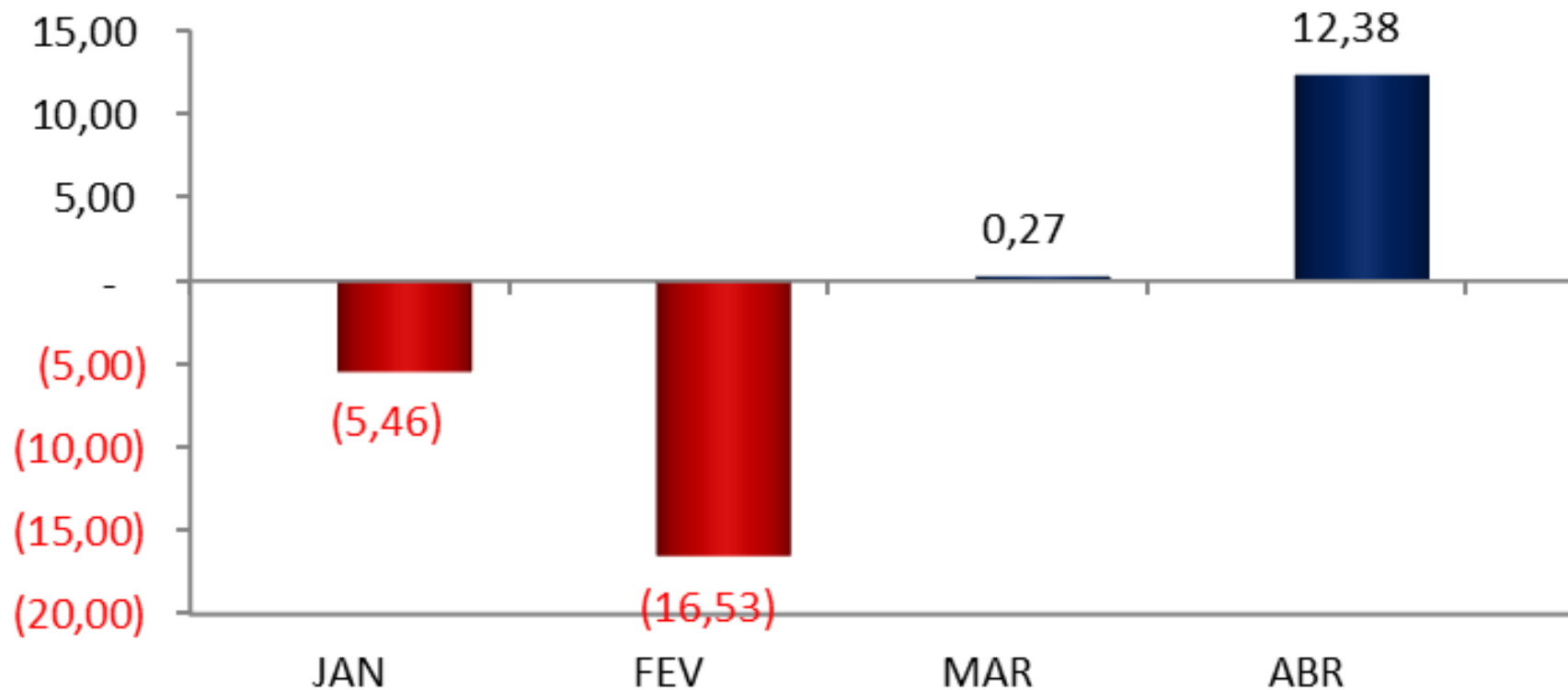
Período: Janeiro a Março – 2014/2013

(A preços de março/14 – Ipca)

UNIDADE: R\$ MILHÕES

MESES	ARRECADAÇÃO		DIFERENÇAS	
	2014 [A]	2013 [B]	[A]-[B]	[A]/[B]%
JAN	34.738	36.743	(2.005)	(5,46)
FEV	10.536	12.622	(2.086)	(16,53)
MAR	13.258	13.222	36	0,27
ABR	20.530	18.269	2.261	12,38
<b>TOTAL</b>	<b>79.062</b>	<b>80.856</b>	<b>(1.794)</b>	<b>(2,22)</b>

**ARRECADAÇÃO DO IRPJ/CSLL**  
**PERÍODO: JANEIRO A ABRIL - 2014/2013**  
**(A PREÇOS DE ABRIL/2014 - IPCA)**



# Arrecadação da Receita Administrada pela RFB (Exceto Previdenciária)

## Período: Janeiro a Abril – 2014/2013

### (A preços de abril/14 – Ipca)

UNIDADE: R\$ MILHÕES

DIVISÃO ECONÔMICA (CNAE)	ARRECAÇÃO		DIFERENÇAS		PART. % NA VARIÇÃO TOTAL
	JAN-ABR/14 [A]	JAN-ABR/13 [B]	[A]-[B]	[A]/[B]%	
. ADMIN. PÚBLICA, DEFESA E SEGURIDADE SOCIAL	16.879	15.397	1.483	9,63	40,31
. COMÉRCIO ATACADISTA	23.058	21.703	1.355	6,25	36,85
. COMBUSTÍVEIS	9.951	8.699	1.252	14,39	34,04
. SEGUROS E PREVIDÊNCIA COMPLEMENTAR	10.051	8.866	1.185	13,37	32,22
. EDUCAÇÃO	5.474	4.811	663	13,79	18,04
. SERV. DE ESCRIT., APOIO ADMINIST. E OUTROS SERV.	6.736	6.088	648	10,64	17,61
. ATIVIDADES DE ATENÇÃO À SAÚDE HUMANA	3.914	3.465	449	12,96	12,21
. ATIVIDADES IMOBILIÁRIAS	3.348	2.971	378	12,72	10,27
. FABRIC. DE EQUIP. DE INFORMÁTICA E ELETRÔNICOS	4.030	3.687	343	9,32	9,34
. OBRAS DE INFRA-ESTRUTURA	2.971	2.679	292	10,89	7,93
<b>SUBTOTAL [A]</b>	<b>86.413</b>	<b>78.364</b>	<b>8.049</b>	<b>10,27</b>	<b>218,81</b>
<b>DEMAIS [B]</b>	<b>188.765</b>	<b>193.135</b>	<b>(4.370)</b>	<b>(2,26)</b>	<b>(118,81)</b>
<b>TOTAL [C]=[A]+[B]</b>	<b>275.178</b>	<b>271.499</b>	<b>3.678</b>	<b>1,35</b>	<b>100,00</b>



# Arrecadação dos Principais Tributos (I. I./IPI/IRPJ/CSLL/COFINS/PIS-PASEP)

Período: Janeiro a Abril – 2014/2013

(A preços de abril/14 – Ipca)

UNIDADE: R\$ MILHÕES

DIVISÃO ECONÔMICA (CNAE)	ARRECAÇÃO		DIFERENÇAS		PART. % NA VARIÇÃO TOTAL
	JAN-ABR/14 [A]	JAN-ABR/13 [B]	[A]-[B]	[A]/[B]%	
. ENTIDADES FINANCEIRAS	18.953	22.363	(3.409)	(15,25)	296,86
. EXTRAÇÃO DE MINERAIS METÁLICOS	1.202	2.441	(1.239)	(50,75)	107,86
. FABRICAÇÃO DE VEÍCULOS AUTOMOTORES	9.426	10.571	(1.145)	(10,83)	99,68
. COMÉRCIO VAREJISTA	9.493	10.004	(510)	(5,10)	44,45
. FABRICAÇÃO DE PRODUTOS QUÍMICOS	4.360	4.853	(492)	(10,15)	42,88
. TELECOMUNICAÇÕES	2.928	3.335	(407)	(12,20)	35,41
. FABRICAÇÃO DE BEBIDAS	2.568	2.912	(344)	(11,81)	29,94
. FABRICAÇÃO DE MÁQUINAS E EQUIPAMENTOS	3.428	3.619	(191)	(5,28)	16,64
. TRANSPORTE TERRESTRE	3.496	3.654	(157)	(4,31)	13,71
. EXTRAÇÃO DE PETRÓLEO E GÁS NATURAL	604	743	(139)	(18,71)	12,11
<b>SUBTOTAL [A]</b>	<b>56.459</b>	<b>64.493</b>	<b>(8.034)</b>	<b>(12,46)</b>	<b>699,54</b>
<b>DEMAIS [B]</b>	<b>114.191</b>	<b>107.305</b>	<b>6.886</b>	<b>6,42</b>	<b>(599,54)</b>
<b>TOTAL [C]=[A]+[B]</b>	<b>170.650</b>	<b>171.799</b>	<b>(1.148)</b>	<b>(0,67)</b>	<b>100,00</b>

# Análise do Mês

# Desempenho da Arrecadação das Receitas Federais

## Principais Fatores

### INDICADORES MACROECONÔMICOS

INDICADOR	VAR. %		
	<u>FEV/14</u> FEV/13	<u>MAR/14</u> MAR/13	<u>ABR/14</u> ABR/13
. PRODUÇÃO INDUSTRIAL (PIM/IBGE)	-2,44%	5,04%	-0,90%
. VENDAS DE BENS E SERVIÇOS (PMC/IBGE)	3,46%	8,47%	-5,63%
. MASSA SALARIAL	9,33%	10,07%	10,71%
. VALOR EM DÓLAR DAS IMPORTAÇÕES	13,16%	-5,31%	-4,54%

# Desempenho da Arrecadação das Receitas Administradas pela RFB

## Período: Abril – 2014/2013

### (A preços de abril/14 – Ipca)

UNIDADE: R\$ MILHÕES

DISCRIMINAÇÃO	ABR/14 [A]	ABR/13 [B]	[A]-[B]	[A]/[B]%
COFINS/PIS-PASEP	19.206	21.031	(1.825)	(8,68)
DESONERAÇÕES (*)	(8.867)	(6.142)	(2.725)	44,36
FOLHA DE SALÁRIOS	(2.039)	(907)	(1.131)	124,74
ICMS BASE DE CÁLCULO PIS/COFINS-IMPORTAÇÃO	(303)	-	(303)	-
NAFTA E ÁLCOOL	(296)	(8)	(288)	3.708,93
PLANOS DE SAÚDE	(160)	-	(160)	-
ENTIDADES BENEFICENTES - CEBAS	(141)	-	(141)	-
OUTROS	(5.928)	(5.227)	(701)	13,41
<b>SUBTOTAL [A]</b>	<b>10.339</b>	<b>14.889</b>	<b>(4.550)</b>	<b>(30,56)</b>
<b>DEMAIS [B]</b>	<b>89.437</b>	<b>84.034</b>	<b>5.403</b>	<b>6,43</b>
<b>RECEITA ADMINISTRADA PELA RFB [A]+[B]</b>	<b>99.776</b>	<b>98.923</b>	<b>853</b>	<b>0,86</b>

(\*) Valores nominais estimados.

# Desempenho da Arrecadação das Receitas Administradas pela RFB

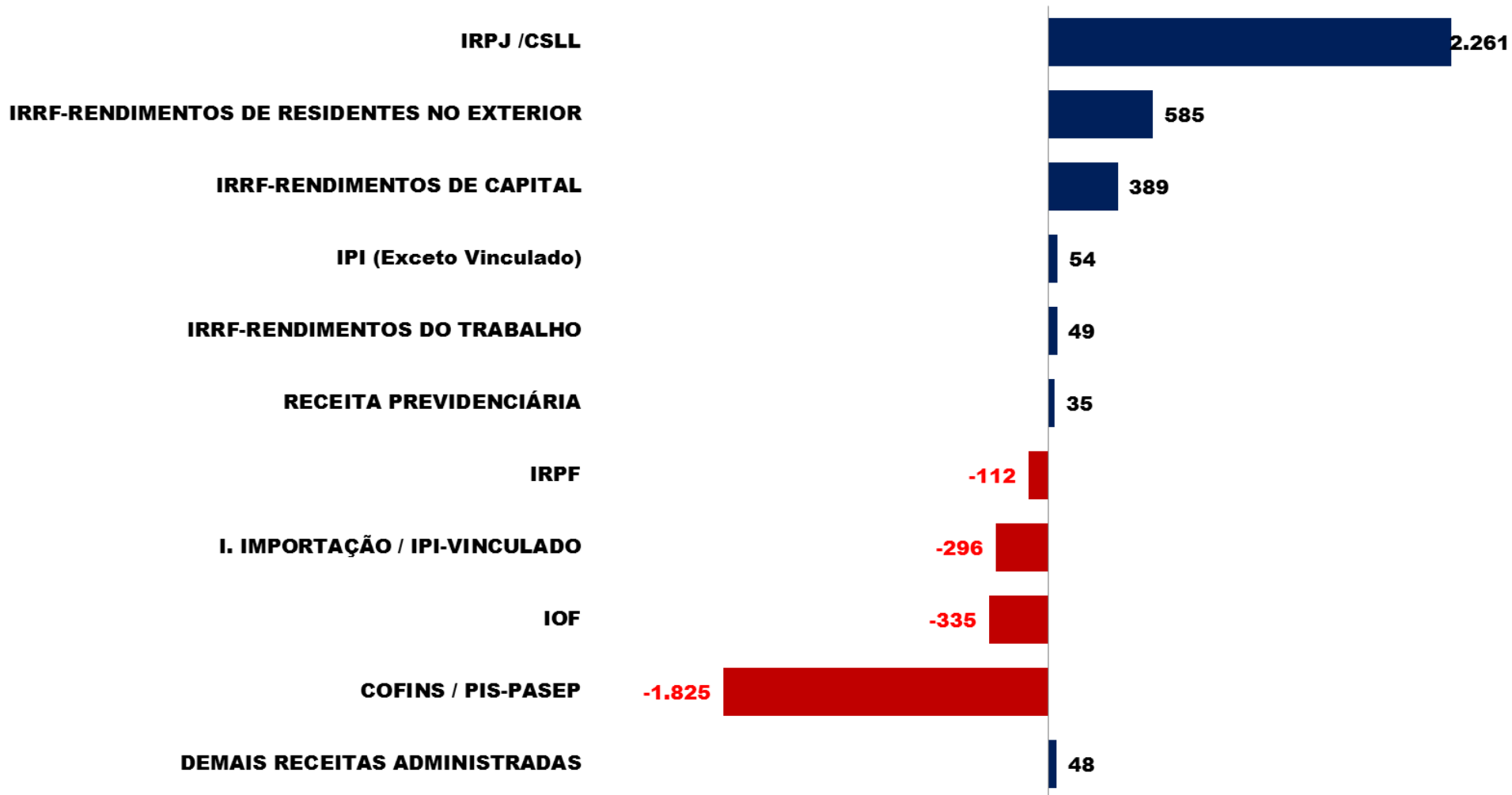
## Período: Abril – 2014/2013

### (A preços de abril/14 – Ipca)

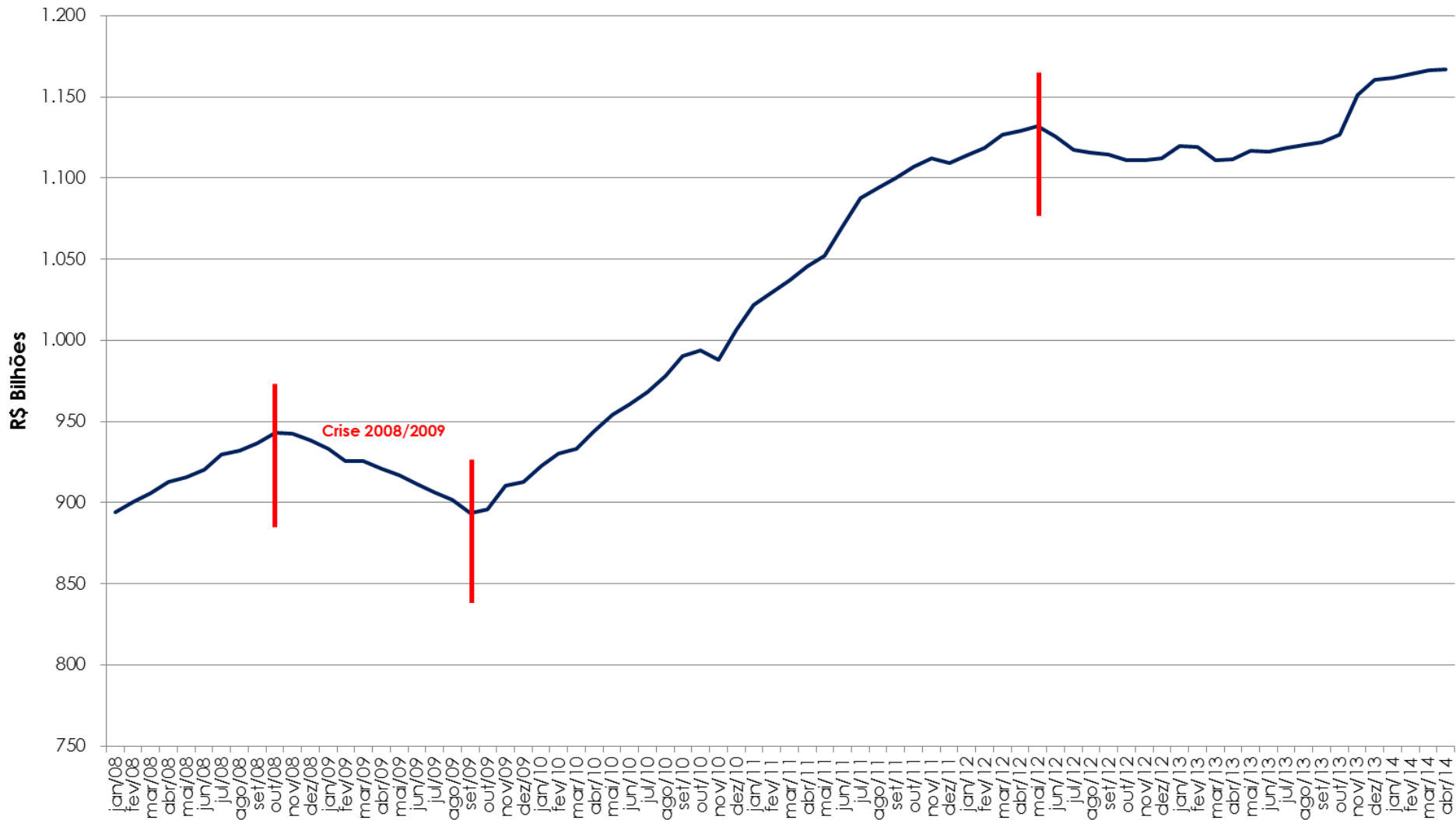
UNIDADE: R\$ MILHÕES

RECEITAS	ABR/14 [A]	ABR/13 [B]	DIFERENÇAS		PART. % NA VARIÇÃO TOTAL
			[A]-[B]	[A]/[B]%	
IRPJ /CSLL	20.530	18.269	2.261	12,38	265,14
IRRF-RENDIMENTOS DE RESIDENTES NO EXTERIOR	2.025	1.440	585	40,63	68,62
IRRF-RENDIMENTOS DE CAPITAL	3.002	2.613	389	14,88	45,59
IPI (Exceto Vinculado)	2.753	2.699	54	1,99	6,30
IRRF-RENDIMENTOS DO TRABALHO	7.087	7.039	49	0,69	5,69
RECEITA PREVIDENCIÁRIA	27.725	27.690	35	0,13	4,09
IRPF	6.810	6.922	(112)	(1,61)	(13,10)
I. IMPORTAÇÃO / IPI-VINCULADO	4.221	4.517	(296)	(6,56)	(34,76)
IOF	2.429	2.763	(335)	(12,11)	(39,24)
COFINS / PIS-PASEP	19.206	21.031	(1.825)	(8,68)	(213,99)
DEMAIS RECEITAS ADMINISTRADAS	3.988	3.940	48	1,23	5,66
<b>RECEITA ADMINISTRADA PELA RFB</b>	<b>99.776</b>	<b>98.923</b>	<b>853</b>	<b>0,86</b>	<b>100,00</b>

**DESEMPENHO DA ARRECADAÇÃO DAS RECEITAS ADMINISTRADAS PELA RFB**  
**PERÍODO: ABRIL - 2014/2013**  
**MAIORES DIFERENÇAS (EM MILHÕES DE REAIS)**



**DESEMPENHO DA ARRECAÇÃO DAS RECEITAS ADMINISTRADAS PELA RFB ACUMULADA EM 12 MESES**  
**PERÍODO: JANEIRO DE 2008 A ABRIL 2014**  
**(A PREÇOS DE ABRIL/14 - IPCA)**



# Desempenho da Arrecadação das Receitas Federais

## Período: Janeiro de 2007 a Abril de 2014

### (A preços de abril/14 – Ipca)

UNIDADE: R\$ MILHÕES

MÊS	ARRECAÇÃO							
	2014	2013	2012	2011	2010	2009	2008	2007
JAN	126.508	125.363	117.615	110.913	96.164	84.845	90.914	76.044
FEV	84.464	81.655	82.073	77.494	70.553	62.116	70.292	63.718
MAR	87.202	85.078	93.820	85.091	77.571	73.387	73.697	68.538
ABR	105.884	104.912	104.837	101.299	91.809	78.714	85.583	76.991
<b>JAN-ABR</b>	<b>404.058</b>	<b>397.007</b>	<b>398.345</b>	<b>374.796</b>	<b>336.097</b>	<b>299.063</b>	<b>320.485</b>	<b>285.291</b>
MAI	-	93.031	87.932	84.697	79.020	67.955	71.995	68.402
JUN	-	90.492	91.396	97.802	79.470	73.265	78.851	73.834
JUL	-	99.556	98.678	106.523	87.814	79.272	87.218	75.418
AGO	-	88.430	86.126	87.738	81.158	70.528	75.770	72.680
SET	-	88.391	86.905	87.852	81.706	69.538	77.948	73.123
OUT	-	105.409	99.983	103.359	94.786	92.063	91.398	82.041
NOV	-	116.800	91.910	91.503	86.006	97.438	77.606	78.376
DEZ	-	121.749	112.475	111.409	114.499	98.755	92.509	96.679
<b>JAN-DEZ</b>	<b>404.058</b>	<b>1.200.864</b>	<b>1.153.751</b>	<b>1.145.680</b>	<b>1.040.557</b>	<b>947.876</b>	<b>973.780</b>	<b>905.843</b>