


Para cancelar um agendamento, serão solicitadas algumas informações da **Senha de Atendimento**.

Existem dois modelos de senha:

 **Receita Federal**

[Preencher Requerimento](#)

AMF4


Agendada para atendimento
terça-feira, 12 de janeiro de 2010 às 15:00:00
➔ Local Atendimento - CAC Salvador

➔ Contribuinte:
Serviço(s): Solicitação de antecipação de análise de DIRPF

No dia e horário agendados, o contribuinte deverá comparecer ao local de atendimento, portando:

- Senha de Atendimento;
- Termo(s) de Intimação, assinado(s);
- Requerimento(s) preenchido(s) e assinado(s);
- Originais de cópias dos documentos solicitados;

Comparecer o representante cadastrado
Emitida quarta-feira, 6 de janeiro de 2010 às 11:52:52
➔ Representante:
➔ Código para cancelamento: PNVD

 **Receita Federal**

SENHA DE ATENDIMENTO

ANT3

Serviço: Malha Solicitação de Antecipação Análise de DIRPF

Data do atendimento: 1/2/2010 Hora: 10:00
➔ Local: CAC 6004 - Endereço constante do Termo de Atendimento
➔ CPF do Contribuinte:
➔ CPF do Representante:
➔ Código para cancelamento do agendamento: LVRM

Atenção: Seu atendimento está agendado. Agora é necessário preencher os dados para geração dos termos de intimação e de atendimento.

[Clique aqui para gerar os termos agora](#)

Para gerar os termos em outro momento, acesse o site www.receita.fazenda.gov.br e selecione a opção "Malha Fiscal - Atendimento" no menu "Onde encontro".

Documentos a serem apresentados no atendimento:

- Esta senha de atendimento
- Termo(s) de Intimação assinado(s) em duas vias
- Termo(s) de Atendimento assinado(s) em duas vias
- Originais e cópias dos documentos que comprovem que a pendência apontada na declaração é improcedente.

Senha emitida às 15:52 de 29/1/2010

Para cancelar sua
senha, selecione
Agendamento
no menu
Onde Encontro.



The image shows the homepage of the Receita Federal (Brazilian Federal Revenue Service) website. The header includes the logo and name 'Receita Federal', along with navigation links for 'Unidades de Atendimento', 'Receitafone - 145', 'Fale Conosco', 'Ouvidoria', 'Imprensa', 'English', 'Español', and 'Acesso ao CBC'. There are also input fields for 'CPF/CNPJ', 'Cód. de Acesso', and 'Senha', with a 'Primeiro Acesso?' checkbox and a 'Ck' button. A search bar is located on the right side.

The main navigation menu includes 'SERVIÇOS', 'TRIBUTOS', 'ADUANA', and 'INSTITUIÇÃO'. Below this, there are tabs for 'Cidadão' and 'Empresa', and a dropdown menu for 'IRPF 2012'. The central content area features a large banner titled 'Resultado da fiscalização 2012' with a bar chart showing an upward trend. Below the banner, it states 'FISCALIZAÇÃO DA RECEITA FEDERAL BATE RECORDE E ATINGE R\$ 115,8 BI EM 2012'.

On the right side, there is a sidebar with a dropdown menu titled 'Onde Encontro'. The menu items are: 'Agenda Tributária', 'Agendamento', 'Alíquotas e Tabelas', 'Arrecadação', 'Atendimento - Maíha Fiscal', 'Atendimento - Jurisdição', 'Atendimento via internet', 'Pagagem', and 'Debitas'. A large red arrow points to the 'Agendamento' option in this menu.

Agendamento para atendimento nas unidades da Receita Federal

Para que você não precise se deslocar até uma unidade de atendimento, a Receita Federal oferece dezenas de serviços via internet. [Clique aqui](#) para

Se o serviço desejado não for realizado pela internet, para sua maior comodidade, você pode agendar o dia e a hora para ser atendido nas unidades da Receita Federal.

OBSERVAÇÕES:

1 - Não serão executados serviços diferentes daqueles incluídos na senha agendada. Caso esteja em dúvida sobre o serviço, clique para ver sua dúvida. Os serviços só serão atendidos em unidades localizadas na jurisdição do domicílio fiscal do contribuinte.

2 - Não serão aceitos como documentos de identidade: certidões de nascimento ou casamento, CPF, títulos eleitorais, carteiras de motorista (modelo antigo, com período de validade vencido), carteiras de estudante, carteiras funcionárias sem valor de identidade, nem documentos ilegíveis, não identificáveis e/ou danificados.

- [Agendamento](#)
- [Agendamento para contribuintes com IRPF de 2009, 2010, 2011 e 2012 retida em malha fiscal e que ainda não receberam o imposto devido na Receita Federal.](#)
- [Cancelamento de agendamento](#)
(Na mesma tela do "Agendamento", preencha os campos de "Informações para Agendamento", clique em "Avançar", complete os campos de "Cancelar Senha".)
- [Passo-a-passo para cancelar um agendamento de qualquer serviço, inclusive antecipação de atendimento de declaração do IRPF retida em malha fiscal.](#)
- [Formulários necessários no atendimento presencial](#)



Clique em
Cancelamento de
Agendamento.

Leia as Orientações e clique em Li e Concordo para Avançar.

Agendamento/Cancelamento

Orientações gerais

1. Representante é a pessoa que vai comparecer à unidade de atendimento da RFB. Se o próprio contribuinte for comparecer à unidade, deve preencher o campo do representante com seu próprio CPF.
2. O representante deve comparecer no dia marcado munido de seu documento de identificação. A apresentação de procuração é obrigatória e deverá ser por instrumento público se o representante for praticar atos ou administrar interesses em nome de outra pessoa que estejam protegidos pelo sigilo fiscal.
3. Lembramos que nem todos os serviços prestados nas unidades de atendimento da RFB são agendáveis. O agendamento para antecipação de atendimento malha IRPF não é realizado neste local, e sim no extrato IRPF que se encontra no serviço [Declaração IRPF](#).
4. É obrigatório imprimir e levar a senha no dia marcado.
5. No caso de desistência do agendamento realize o cancelamento até às 21:00 horas do dia anterior ao marcado. Caso o contribuinte ou o representante falte em dois horários agendados em um período de 90 dias ficará proibido do uso do agendamento por 30 dias.

Li e concordo

Desistir

Avançar



Agendamento

A legislação tributária determina, em alguns casos, que o atendimento na RFL deverá ser realizado na unidade de jurisdição onde o domicílio fiscal do contribuinte estiver localizado. A informação do local para o atendimento pode ser consultada nas orientações de serviços disponibilizadas nesse site. Caso necessário, consulte a Relação de Domicílios Fiscais (Jurisdição) e Municípios Jurisdicionados. As Delegacias Especiais de Instruções Financeiras - Deinf realizam atendimentos em domicílios para contribuintes que exercem atividade econômica específica.

Informações para Agendamento

CPF do Representante:

CPF/CNPJ do Contribuinte:

CPF CNPJ

Data de Nascimento:

Digite os caracteres ao lado:



Os caracteres da imagem estvêm ilegíveis, gere outra imagem

Avançar

Digite os dados de acordo com a senha a ser cancelada.

Leia o aviso.

IRPF 2011



Importante

A Receita Federal do Brasil disponibiliza serviços através da internet com o Código de Acesso ou Certificado Digital. Antes de realizar o agendamento verifique se o serviço pretendido está disponível através do link acima.

Desistir

Continuar



Agendamento/Cancelamento

Informações para Agendamento

CPF do Titular: 225.039.991-68

Telefone: * campo obrigatório

Nome do Titular: LUIZ FREDERICO NASCIMENTO

Deseja receber SMS com alerta do agendamento no dia anterior à data selecionada? Sim Não

Celular:

UF:

Unidade de Atendimento:



Atenção: O serviço de recebimento de SMS é gratuito. Os clientes das operadoras de telefonia móvel celular não serão cobrados pelo recebimento das mensagens de texto (SMS) enviadas pela Receita Federal do Brasil.

Informe a Unidade para qual a senha foi agendada e clique em Cancelar Senha.

Agendamento

Cancelamento

Contribuinte:

Representante:

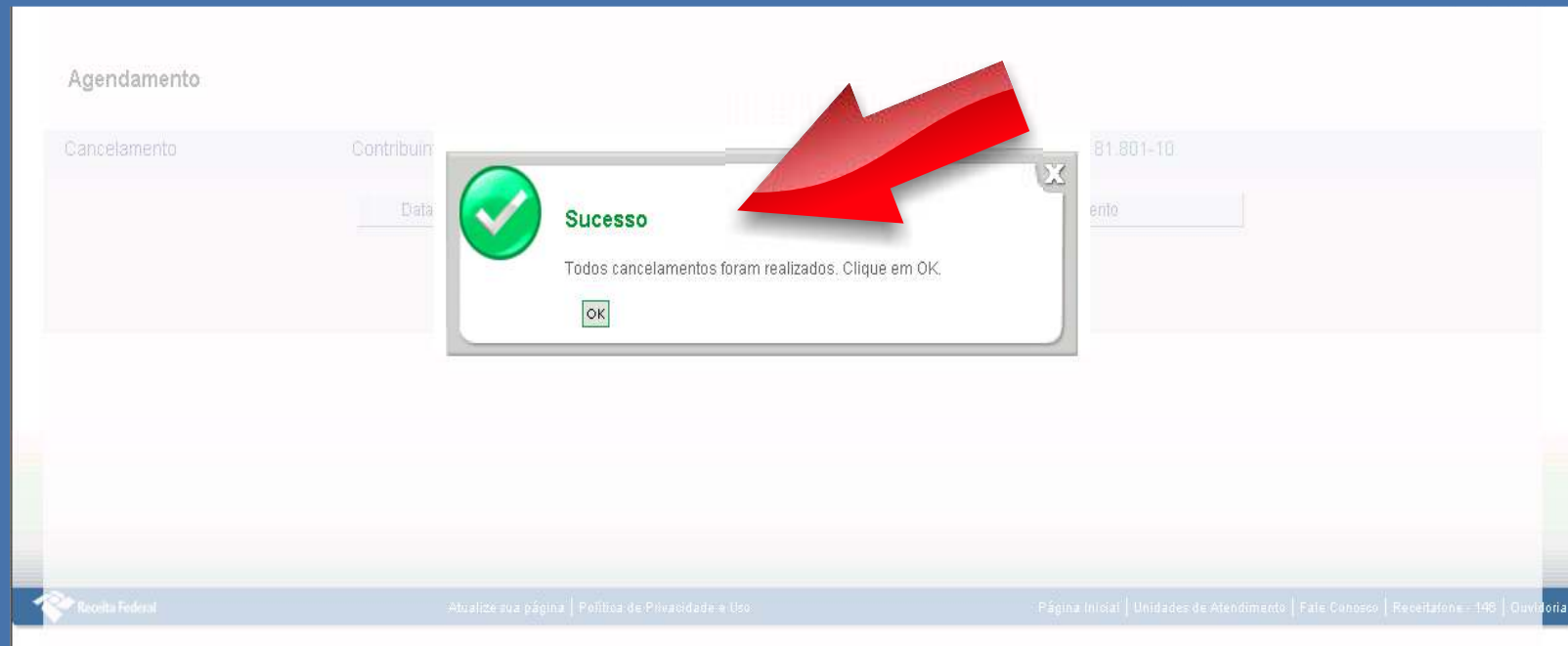
	Data	Hora	Senha	Emissão	Código de Cancelamento
<input type="checkbox"/>	09-02-2010	8:10	ARFB	02-02-2010	<input type="text"/>

Voltar

Cancelar Senha

Selecione a senha a ser cancelada, informe o Código de Cancelamento e clique em Cancelar Senha.

Será exibida a mensagem confirmando o cancelamento.



The screenshot displays a web application interface with a central success message. The message box is titled "Sucesso" and contains the text "Todos cancelamentos foram realizados. Clique em OK." Below the text is an "OK" button. A large red arrow points to the message box. The background shows a form with fields for "Cancelamento", "Contribuinte", "Data", and "81.801-10". The footer of the page includes the logo of the Receita Federal and navigation links such as "Atualize sua página", "Política de Privacidade e Uso", "Página Inicial", "Unidades de Atendimento", "Fale Conosco", "Recuperação - 148", and "Ouvir a voz".

Agendamento

Cancelamento Contribuinte

Data

81.801-10

ento

Sucesso

Todos cancelamentos foram realizados. Clique em OK.

OK

Receita Federal

Atualize sua página | Política de Privacidade e Uso

Página Inicial | Unidades de Atendimento | Fale Conosco | Recuperação - 148 | Ouvir a voz