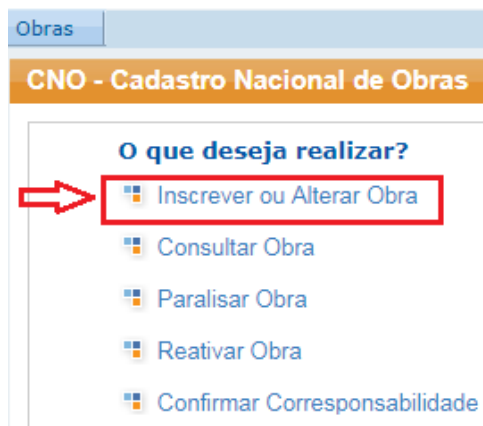


## 1. Alterar Obra no CNO

### 1.1. Na tela inicial

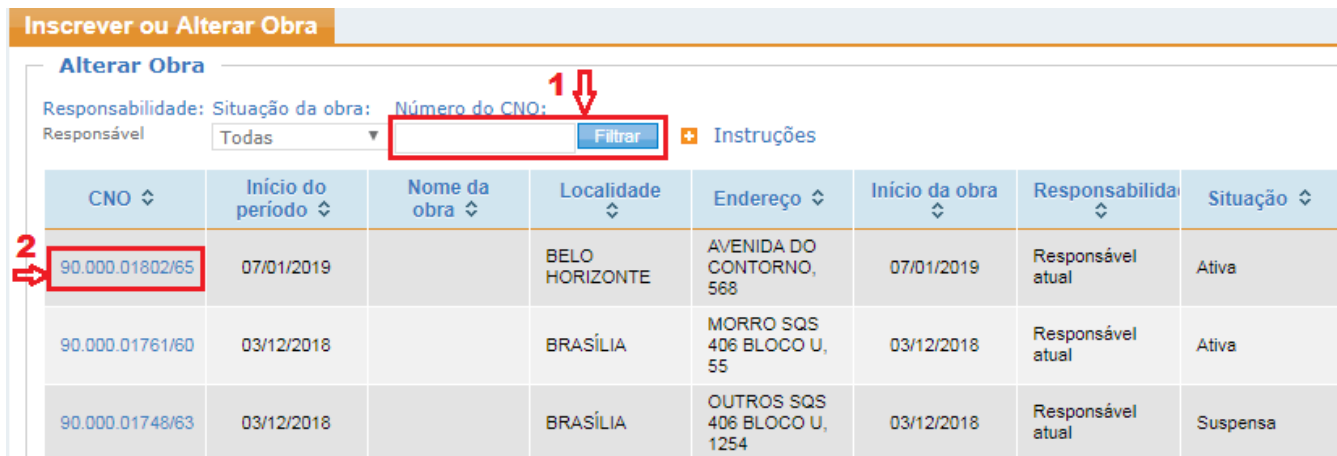
Selecionar a opção “Inscrever ou Alterar Obra”



### 1.2. Na tela Inscrever ou Alterar Obra

Nessa tela o usuário tem a opção de “Inscrever Nova Obra”, “Inscrever Obra a partir de matrícula CEI” ou “Alterar Obra” no CNO.

Para efetuar uma alteração na inscrição da obra o usuário deverá informar o número do CNO que pretende alterar e acionar o botão “Filtrar” (1) ou selecionar um número na lista de CNO (2) apresentada pelo sistema:



Inscrever ou Alterar Obra

Alterar Obra

Responsabilidade: Situação da obra: Número do CNO:   + Instruções

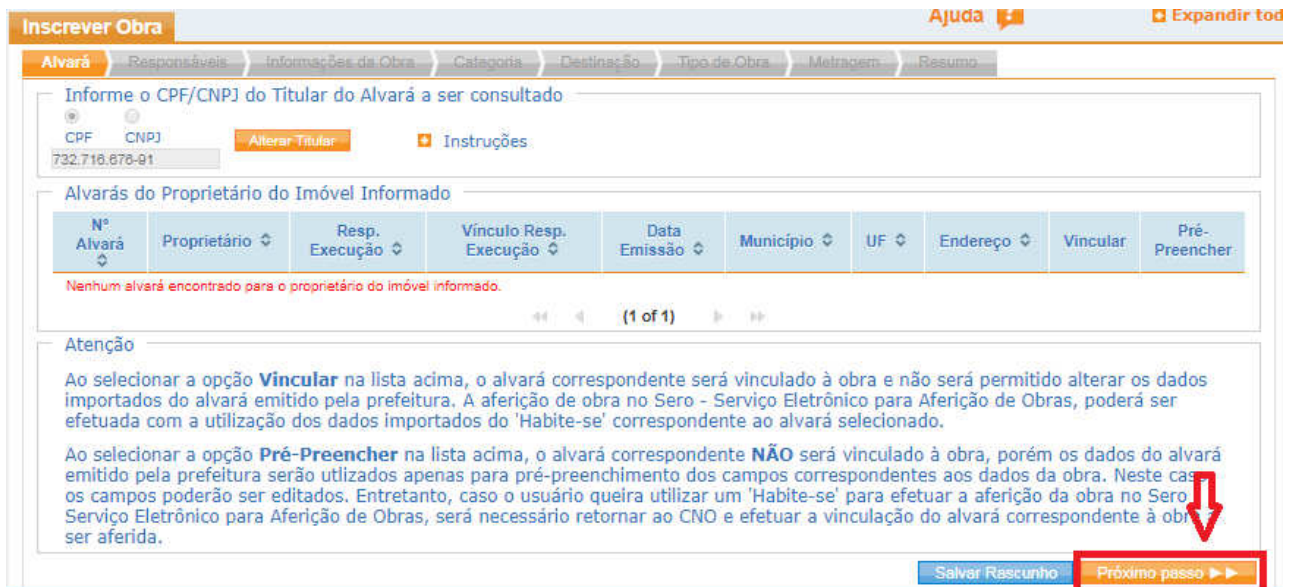
| CNO             | Início do período | Nome da obra | Localidade     | Endereço                     | Início da obra | Responsabilidade  | Situação |
|-----------------|-------------------|--------------|----------------|------------------------------|----------------|-------------------|----------|
| 90.000.01802/65 | 07/01/2019        |              | BELO HORIZONTE | AVENIDA DO CONTORNO, 568     | 07/01/2019     | Responsável atual | Ativa    |
| 90.000.01761/60 | 03/12/2018        |              | BRASÍLIA       | MORRO SQS 406 BLOCO U, 55    | 03/12/2018     | Responsável atual | Ativa    |
| 90.000.01748/63 | 03/12/2018        |              | BRASÍLIA       | OUTROS SQS 406 BLOCO U, 1254 | 03/12/2018     | Responsável atual | Suspensa |

O sistema apresentará a aba “Alvará” para que o usuário inicie a inscrição de sua obra.

### 1.3. Na aba “Alvará”

Caso não haja um alvará para ser selecionado o usuário deverá ir para a próxima aba

(Responsáveis), acionando o botão “Próximo Passo”;



Inscrever Obra Ajuda Expandir tod

Alvará Responsáveis Informações da Obra Categoria Destinação Tipo de Obra Medição Resumo

Informe o CPF/CNPJ do Titular do Alvará a ser consultado

CPF CNPJ Alterar Titular Instruções

732.716.878-91

Alvarás do Proprietário do Imóvel Informado

| Nº Alvará   | Proprietário | Resp. Execução | Vínculo Resp. Execução | Data Emissão | Município | UF | Endereço | Vincular | Pré-Preencher |
|---|--------------|----------------|------------------------|--------------|-----------|----|----------|----------|---------------|
| Nenhum alvará encontrado para o proprietário do imóvel informado. |              |                |                        |              |           |    |          |          |               |

(1 of 1)

Atenção

Ao selecionar a opção **Vincular** na lista acima, o alvará correspondente será vinculado à obra e não será permitido alterar os dados importados do alvará emitido pela prefeitura. A aferição de obra no Sero - Serviço Eletrônico para Aferição de Obras, poderá ser efetuada com a utilização dos dados importados do 'Habite-se' correspondente ao alvará selecionado.

Ao selecionar a opção **Pré-Preencher** na lista acima, o alvará correspondente **NÃO** será vinculado à obra, porém os dados do alvará emitido pela prefeitura serão utilizados apenas para pré-preenchimento dos campos correspondentes aos dados da obra. Neste caso os campos poderão ser editados. Entretanto, caso o usuário queira utilizar um 'Habite-se' para efetuar a aferição da obra no Sero - Serviço Eletrônico para Aferição de Obras, será necessário retornar ao CNO e efetuar a vinculação do alvará correspondente à obra a ser aferida.

Salvar Rascunho Próximo passo

#### 1.4. Na aba “Responsáveis”

Não é possível ao usuário alterar os dados da aba “Responsáveis”, via internet. Caso seja necessário alterar o tipo de vínculo o usuário deverá se direcionar a uma das Unidades de Atendimento da Receita Federal do Brasil devidamente identificadas e documentadas para solicitar a alteração.

Ir para a aba “Informações da Obra”. Acionar o botão “Próximo Passo”:



#### 1.5. Na aba “Informações da Obra”

O sistema permite ao usuário alterar os seguintes campos:

- **Nome da Obra - Preencher o campo com o nome do responsável pela obra. Se houver mais de um responsável, complementar com a expressão “e outros”. Exemplo: “Maria da Silva e outros”.**
- **CNAE**
- **CEP** – somente uma vez, dentro do mesmo município. Caso o usuário tenha informado um CEP de outro município (por erro), então, deverá comparecer à uma Unidade de Atendimento da Receita Federal para solicitar a correção.
- **Bairro, Tipo de Logradouro, Logradouro, Número, Complemento, Código de Localização e Observações**, somente uma vez. Caso necessite efetuar mais de

uma alteração, então, o usuário deverá comparecer à uma Unidade de Atendimento da Receita Federal para solicitar a correção.

## 1.6. **Aba Contratantes**

Não é possível ao usuário alterar os dados da aba “Contratantes”, via internet. Caso seja necessário acrescentar, excluir ou editar dados referentes aos contratantes da obra, o usuário deverá se direcionar a uma das Unidades de Atendimento da Receita Federal do Brasil devidamente identificado e documentado para solicitar a alteração.

## 1.7. **Aba “Categoria”**

**Selecionar a Categoria correspondente à obra que está sendo executada. O sistema permite a alteração da destinação, sem restrição**

| Área Principal                     |                                    |                                    |                                  |                                    |
|------------------------------------|------------------------------------|------------------------------------|----------------------------------|------------------------------------|
| Existente                          | Obra Nova                          | Acréscimo                          | Reforma                          | Demolição                          |
| <input type="checkbox"/> Existente | <input type="checkbox"/> Obra Nova | <input type="checkbox"/> Acréscimo | <input type="checkbox"/> Reforma | <input type="checkbox"/> Demolição |

| Área Complementar   |   |   |   |   |
|---|---|---|---|---|
| Existente   | Obra Nova   | Acréscimo   | Reforma   | Demolição   |
| <input type="checkbox"/> Quadra Esportiva e Poliesportiva       | <input type="checkbox"/> Quadra Esportiva e Poliesportiva       | <input type="checkbox"/> Quadra Esportiva e Poliesportiva       | <input type="checkbox"/> Quadra Esportiva e Poliesportiva       | <input type="checkbox"/> Quadra Esportiva e Poliesportiva       |
| <input type="checkbox"/> Estacionamento Térreo                  | <input type="checkbox"/> Estacionamento Térreo                  | <input type="checkbox"/> Estacionamento Térreo                  | <input type="checkbox"/> Estacionamento Térreo                  | <input type="checkbox"/> Estacionamento Térreo                  |
| <input type="checkbox"/> Piscina                                | <input type="checkbox"/> Piscina                                | <input type="checkbox"/> Piscina                                | <input type="checkbox"/> Piscina                                | <input type="checkbox"/> Piscina                                |
| <input type="checkbox"/> Área Complementar do Posto de Gasolina | <input type="checkbox"/> Área Complementar do Posto de Gasolina | <input type="checkbox"/> Área Complementar do Posto de Gasolina | <input type="checkbox"/> Área Complementar do Posto de Gasolina | <input type="checkbox"/> Área Complementar do Posto de Gasolina |






### 1.1.1. **Aba “Destinação”**

**Selecionar a destinação que será dada a obra O sistema permite a alteração da destinação, sem restrição:**

Alvará > Responsáveis > Informações da Obra > Contratantes > Categoria > Destinação >

Área Principal

Obra Nova

- Residencial unifamiliar 
- Residencial multifamiliar 
- Comercial salas e lojas 
- Edifício de Garagens 
- Galpão industrial 
- Casa popular 
- Conjunto habitacional popular 

◀◀ Passo anterior    Próximo passo ▶▶

- **Residencial unifamiliar:** edificação residencial para uma única família;
- **Residencial multifamiliar:** mais de uma residência familiar; edifício residencial; hotel, motel, *spa* e hospital; áreas comuns de conjunto habitacional horizontal.
- **Comercial salas e lojas:** posto de gasolina; edificação composta de hall de circulação, escada, elevador, andar com ou sem pilares ou paredes divisórias de alvenaria e sanitários privativos por andar ou por sala; salas comerciais e lojas.
- **Edifício de garagens:** edificação destinada a garagem de veículos.
- **Galpão industrial:** pavilhão industrial; oficina mecânica; pavilhão para feiras, eventos e exposições; depósitos fechados; telheiro; silo, tanque ou reservatório; barracão; hangar; ginásio de esporte e estádio de futebol; estacionamento térreo desde que seja obra única e não esteja inserido no corpo principal a que serve; estábulo.
- **Casa popular:** tem que haver previsão legal para classificar como econômica, popular ou equivalente, edificação residencial unifamiliar com área total de até 70m<sup>2</sup>, construída com mão de obra assalariada.
- **Conjunto habitacional popular:** complexo habitacional, com previsão legal para classifica-lo como habitação e econômica, popular ou equivalente, as unidades habitacionais devem ter área total (área de uso privativo e respectiva fração ideal das áreas comuns) não superior a 70m<sup>2</sup>.

### 1.8. *Aba “Tipo de Obra”*

Selecionar o tipo de obra que está sendo construída: alvenaria, madeira ou mista.

O sistema permite a alteração da destinação, sem restrição:



A obra será do tipo mista se as paredes externas ou a estrutura da edificação forem de madeira, de metal ou de material pré-fabricado ou pré-moldado (independentemente do material utilizado na cobertura, no alicerce, no piso, nas lajes ou na repartição interna), ou se a edificação for do tipo rústico, sem fechamento lateral, ou lateralmente fechada apenas com tela e mureta de alvenaria.

### 1.1.2. Aba Metragem

Informar a metragem da área principal referente à obra que está sendo construída. O sistema permite a alteração da destinação, sem restrição:



Ou informar a metragem da área principal e da área complementar referente à obra que está sendo construída.

Alvará > Responsáveis > Informações da Obra > Categoria > Destinação > Tipo de Obra > **Metragem**

Área Resultante da Obra  
0,00 m<sup>2</sup>

| Área Principal                                 | Área Complementar  |
|--|--|
| <b>Obra Nova</b>                               | <b>Obra Nova</b>   |
| Residencial unifamiliar/Alvenaria              | Quadra Esportiva e Poliesportiva                         |
| Área <input type="text"/> m <sup>2</sup>       | Residencial unifamiliar / Alvenaria                      |
|  | Área Coberta <input type="text"/> m <sup>2</sup>         |
|  | Área Descoberta <input type="text"/> m <sup>2</sup>      |
|  | Área Resultante <input type="text"/> 0,00 m <sup>2</sup> |
| Área Principal Resultante: 0,00 m <sup>2</sup> | Área Complementar Resultante: 0,00 m <sup>2</sup>        |

[←](#) Passo anterior    Salvar Rascunho    Próximo passo [▶](#)

### 1.1.3. Aba Resumo

**Mensagem – “Certifique-se de que os dados informados estão corretos. O responsável pela inscrição da obra no CNO será o responsável por manter atualizado os dados cadastrais da obra bem como a informação do seu endereço perante o cadastro CPF/CNPJ.”**

**! Certifique-se de que os dados informados estão corretos. Você será responsável por manter atualizado o cadastro dessa obra bem como a informação de endereço do responsável da obra no cadastro CPF/CNPJ.**

#### Responsável pela Obra

|                              |                              |                                       |                              |
|------------------------------|------------------------------|---------------------------------------|------------------------------|
| * CNPJ<br>01.444.455/0001-69 | Nome<br>CONTRIBUINTE 1444455 | Logradouro<br>PIAUI                   | Número e Complemento<br>1001 |
| CEP<br>30.150-321            | Bairro<br>FUNCIONARIOS       | Município - UF<br>BELO HORIZONTE - MG | * Vínculo<br>Construtora     |

#### Informações sobre a Obra

Nome da Obra Nº do Alvará \* Início da Obra  
07/01/2019

##### CNAE

| Número  | Descrição               |
|---------|-------------------------|
| 4120400 | Construção de edifícios |

#### Endereço da Obra

|                     |                                   |                                 |                               |
|---------------------|-----------------------------------|---------------------------------|-------------------------------|
| * CEP<br>70.255-210 | * Município - UF<br>BRASÍLIA - DF | * País<br>Brasil                |                               |
| * Bairro<br>ASA SUL | * Tipo do Logradouro<br>LARGO     | * Logradouro<br>SQS 406 BLOCO U | * Número e Complemento<br>111 |

Código da Localização  
Observações

#### Áreas Principais

|                        |                                       |                           |                                    |
|------------------------|---------------------------------------|---------------------------|------------------------------------|
| Categoria<br>Obra Nova | Destinacao<br>Residencial unifamiliar | Tipo de Obra<br>Alvenaria | Area(m <sup>2</sup> )<br>12.365,45 |
|------------------------|---------------------------------------|---------------------------|------------------------------------|

#### Contratantes

| CPF/CNPJ           | Nome                                     | Data Início | Data Fim |
|--------------------|--|-------------|----------|
| 01.902.819/0001-07 | CONTRIBUINTE 1902819                     | 07/01/2019  |          |
| 04.011.021/0001-63 | CONTRIBUINTE 4011021                     | 07/01/2019  |          |
| 044.539.717-96     | OVLMIWLV WZ XFMSZ V HROEZ VHCRMWLOZ WRZH | 08/01/2019  |          |

[◀ Passo anterior](#) [Finalizar](#)

**Clicar no botão “Finalizar”.**



A obra 90.000.01802/65 foi atualizada com sucesso. É possível obter o comprovante de inscrição e de situação cadastral na opção “Imprimir comprovante de inscrição”.

[Voltar](#) [Imprimir comprovante de inscrição e de situação cadastral](#)